



# 说明书设计稿



## 使用说明书

室内加热器(远红外线电暖器)

WF08-X1



艾美特品牌公众号

- 非常感谢您购买艾美特产品
- 使用之前请详阅本说明书
- 说明书请妥为保管

材质：80g书纸，单色印刷，折页

成稿尺寸：100x145mm

|      |             |
|------|-------------|
| 表单编号 | QR-WB20-001 |
| 版次   | 1.0         |
| 客户   |             |
| 品牌   |             |
| 机种型号 |             |
| 有效页面 |             |
| 设计担当 | 陈春娥         |
| 审核   |             |
| 核准   |             |
| 日期   |             |

2019年9月10日  
修改第2页档位印刷内容

对外型号：WF08-X1  
对内型号：HRC8217-W

## 三包凭证

本三包凭证各栏请填写

|      |      |      |      |
|------|------|------|------|
| 客户姓名 | 地址   | 电话   | 邮政编码 |
| 购买日期 | 购买商场 | 商场电话 |      |
| 型号   | 产品条码 | 保修期  | 一年   |

### 维修记录

| 接机日期 | 维修日期 | 故障与措施 | 维修部 | 维修员 | 维修费 | 配件费 | 退换货证明 |
|------|------|-------|-----|-----|-----|-----|-------|
|      |      |       |     |     |     |     |       |
|      |      |       |     |     |     |     |       |

1. 本产品在正常使用状况下，整机保修一年，机械型的定时器三年保修。属营业场所使用免费保修半年（赠品不在保修范围内）。
2. 保修期的起始日期以发票的起始日期为准，维修时请出示发票。
3. 产品自售出之日起7日内，发生性能故障，消费者可以选择退货、换货或修理；产品自售出之日起15日内，发生性能故障，消费者可选择换货或者修理。
4. 在保修期间，若有下列之情形恕不免费保修：
  - 没有按说明书要求使用而造成故障的；
  - 因自行修理改装导致损坏的；
  - 因天灾、跌、碰撞、不当电压造成故障的；
  - 非一般家庭使用(如长时间使用于恶劣场所或车辆、船舶上搭载)所造成之故障或损坏的；
  - 外观因使用而自然污旧的。
5. 超过保修期或不属于免费维修的产品，本公司维修中心仍竭诚为您服务。

**特别声明：** 1. 若本产品日后有任何技术变更，恕不另行通知。  
2. 产品外观，颜色如有改动，以实物为准。

本公司在全国各大城市设有维修服务点，如有需要请上我司官方网站或致电我司全国售后服务热线查询，公司400服务热线接受消费者咨询、投诉、报修、收费价格查询等业务。



售后服务热线：400-8860-315  
电子服务热线：service@airmate-china.net  
公司网址：http://www.airmate-china.com

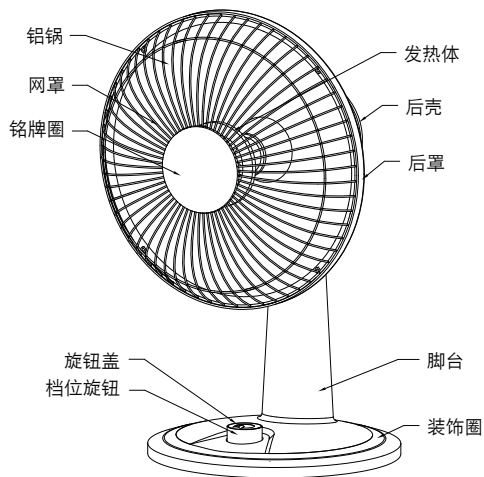
艾美特电器(深圳)有限公司  
地址：深圳市宝安区石岩街道办黄峰岭工业区 邮编：518108

艾美特电器(九江)有限公司  
地址：江西省九江经济技术开发区城西港区 邮编：332000

## 产品介绍

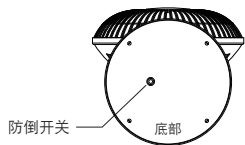
艾美特是电风扇、电暖器及小家电等系列产品专业生产公司。艾美特品牌的电暖器是采用多种新材料、新元件及高新技术研发出来的一种新型产品，经过精心研发和设计改良，具有技术先进、造型新颖、热效能高、品质优良、使用安全低噪音、清洁保养方便等一系列优点，已逐步成为世界各地畅销产品。

## 产品部件名称



## 安全系统

本机底部装有防倒开关，有跌倒自动断电功能。若将机体放置于不平稳、不安定的场所，或是意外跌倒，本机会自动断开电源确保安全。




## 操作说明

将机体放置于平稳的地方，然后将电源插头插入电源插座。  
(电源插座及电源线要求：交流220V、50Hz、电流10A以上)

### 俯仰

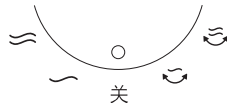
调节示范：简单的用手上下扳动机体头部，即可实现俯仰调节。

- 握住后壳，用手上下扳动机体头部，可以上下调节机体角度。
- 在使用中或者使用后，短时间内不要用手触摸网罩以及周边部分，以免烫伤。



### 功率选择

旋转档位开关，可选择您所需的功率，功率变化如下表：










| 型 号     | 摆头   |      | 不摆头  |      |
|---------|------|------|------|------|
|         | ↺↻   | ↻↺   | ~    | ≈    |
| WF08-X1 | 800W | 400W | 400W | 800W |

## 使用安全注意事项

|                                                                                                                                |                                                                                                                              |
|--------------------------------------------------------------------------------------------------------------------------------|------------------------------------------------------------------------------------------------------------------------------|
|  使用前, 请先检查所有电压是否与产品电压标签上之标示相符。                  |  使用前请先检查电源线以及插头有否破损。<br>电源线请勿曲折、拉扯, 以免接触不良。 |
|  拔出插头前请先关掉电源。<br>勿用湿手拔电源插头, 有感应、触电的危险。          |  非专职人员或者未授权修理人员, 不得自行修理或改造本机。               |
|  使用时禁止用手或尖物插入机体, 以防意外发生。<br>小孩必须特别注意。           |  勿将本机靠近窗帘或其他易燃物处使用。如需使用, 其间隔距离至少0.5m以上。     |
|  严禁未组立好使用。                                      |  切勿将衣物挂于机体上。                                |
|  勿在不平稳、不安定的场所使用, 造成摔坏、破损等的原因。                   |  长时间不用时, 请将电源插头拔下。                          |
|  禁止阻塞或盖住防护罩, 会造成高温、故障, 影响性能, 机体过热, 造成外壳变形变色。    |  请勿喷射挥发剂、杀虫剂。<br>机体外壳有变质、破损、变色之虑。           |
|  勿在长期性潮湿、灰尘多的地方使用或储藏, 会造成外壳腐蚀或因湿气引起漏电、感电等事故的发生。 |  勿在存放汽油、油漆、酸碱油等或其他易燃品地方使用, 以免造成火灾等危险事故的发生。  |

## 保养与储藏

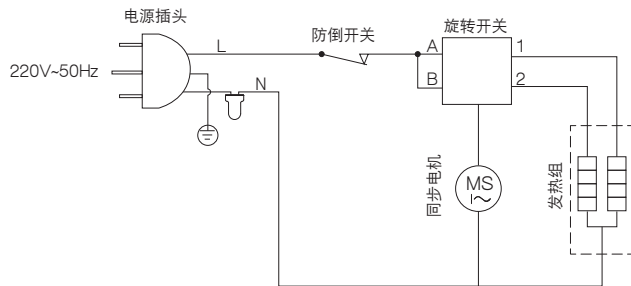
|                                                                                                                                                                                                              |                                                                                                                                                         |
|--------------------------------------------------------------------------------------------------------------------------------------------------------------------------------------------------------------|---------------------------------------------------------------------------------------------------------------------------------------------------------|
|  在做清洁保养前, 请先关闭电源并拔掉电源插头。                                                                                                    |  本机只需做一般性外部清洁保养。先使用厨房用的洗涤剂擦拭, 再用干净柔软的布擦净。                            |
|  本体的油污必须清除干净, 以免造成变色、破损。                                                                                                    |  切忌用水直接冲洗机体。                                                         |
|  忌用稀释剂、甲苯、酸性洗剂、灯油、酒精或化学抹布擦拭, 以免变色或变质。<br> |  保养清洁后, 一定要等充分干燥才能通电使用或收藏。<br>如需收藏请按原包装顺序将各部件装入包装盒, 并放置于湿气较少的地方妥善保管。 |

## 规格表

| 型 号     | 额定电压  | 额定频率 | 功率   |      |
|---------|-------|------|------|------|
|         |       |      | 低档   | 高档   |
| WF08-X1 | 220V~ | 50Hz | 400W | 800W |

**温馨提示** 因取暖设备存在正常衰减现象, 建议累计使用约10000小时后再更换新的取暖设备。

## 电路图



## 警告

- 1.如果电源软线损坏，为了避免危险，必须由制造商、其维修部或类似部门的专业人员更换。
- 2.不得利用带有自动接通电源的程序器和定时器，或任何其他装置，来使用本加热器。
- 3.加热器开始使用或长时间不用时，会有烟或者异味属于正常现象，使用一会，会自然消失。
- 4.在浴缸、喷头或游泳池的四周不得使用本加热器。
- 5.加热器不得直接放置于电源插座下面。
- 6.为避免过热，禁止覆盖本加热器，被覆盖或者不正确的放置容易引起火灾。
- 7.因为加热器的覆盖或不正确的放置会引起火灾，故不得利用带自动接通电源的程序器、定时器或任何其他装置来使用本加热器。
- 8.器具不打算由有胶体、感官或精神能力缺陷或缺少使用经验和知识的人（包括儿童）使用，除非有负责他们安全的人对他们进行与器具使用有关的监督或指导。
- 9.应照看好儿童，确保他们不玩耍本器具。

## 产品中有害物质的名称及含量

| 部品名称  | 有害物质        |             |             |                   |            |              |
|-------|-------------|-------------|-------------|-------------------|------------|--------------|
|       | 铅及其化合物 (Pb) | 汞及其化合物 (Hg) | 镉及其化合物 (Cd) | 六价铬及其化合物 (Cr(VI)) | 多溴联苯 (PBB) | 多溴二苯醚 (PBDE) |
| 电子元器件 | X           | ○           | X           | ○                 | ○          | ○            |
| 五金件   | X           | ○           | ○           | ○                 | ○          | ○            |
| 塑胶件   | ○           | ○           | ○           | ○                 | ○          | ○            |
| 印刷品   | ○           | ○           | ○           | ○                 | ○          | ○            |
| 电机    | ○           | ○           | ○           | ○                 | ○          | ○            |
| 控制器类  | X           | ○           | X           | ○                 | ○          | ○            |
| 电源线组件 | X           | ○           | ○           | ○                 | ○          | ○            |
| 发热体   | ○           | ○           | ○           | ○                 | ○          | ○            |

本表格依据SJ/T 11364的规定编制。

○: 表示该有害物质在该部件所有均质材料中的含量均在GB/T 26572规定的限量要求以下。

X: 表示该有害物质至少在该部件的某一均质材料中的含量超出GB/T 26572规定的限量要求。

## 环保使用期限



本标志中的年数，是根据SJ/T 11364《电子电气产品有害物质限制使用标识要求》，适用于在中华人民共和国境内（除台湾、香港和澳门外）生产或进口的电子电气产品的“环保使用期限”。

在遵守使用说明书记载的有关本产品安全和使用上的注意事项，且没有其他法律、规定的免责事由的情况下，在从生产日开始的上述年限内，产品中的有害物质不会发生外泄和突变，使用该产品不会对环境造成严重污染或对使用者人身、财产造成严重损害。

“环保使用期限”不是安全使用期限。尤其不同于基于电气性能安全、电磁安全等因素而被限定的使用期限。

产品在适当地使用后予以废弃时，希望依照有关电子电气产品的回收或再利用的法律或规定进行办理。

注：该年限为“环保使用期限”，不是产品的质量保证期限。此有害物质含量表为艾美特公司产品通用，上述表单明细里的部品请以实际产品为准。