



# 说明书设计稿



## 使用说明书

室内加热器(远红外线电暖器)

HF1214T-W



艾美特移动版官网



艾美特品牌公众号

表单编号	QR-WB20-001
版次	1.0
客户	
品牌	
机种型号	
有效页面	
设计担当	陈春娥
审核	
核准	
日期	

三包凭证

本三包凭证各栏请详填

客户姓名	地址	电话	邮政编码
购买日期	购买商场	商场电话	
型号	产品条码	保修期	一年

维修记录

接机日期	维修日期	故障与措施	维修部	维修员	维修费	配件费	退换货证明

1.本产品在正常使用状况下，整机保修一年，机械型的定时器三年保修。属营业场所使用免费保修半年（赠品不在保修范围内）。

2.保修期的起始日期以发票的起始日期为准，维修时请出示发票。

3.产品自售出之日起7日内，发生性能故障，消费者可以选择退货、换货或修理；产品自售出之日起15日内，发生性能故障，消费者可选择换货或者修理。

4.在包修期间，若有下列之情形恕不免费包修：

- 没有按说明书要求使用而造成故障的；
- 因自行修理改装导致损坏的；
- 因天灾、跌、碰撞、不当电压造成故障的；
- 非一般家庭使用(如长时间使用于恶劣场所或车辆、船舶上搭载)所造成之故障或损坏的；
- 外观因使用而自然污旧的。

5.超过包修期或不属于免费维修的产品，本公司维修中心仍竭诚为您服务。

特别声明：

1.若本产品日后有任何技术变更，恕不另行通知。

2.产品外观，颜色如有改动，以实物为准。

本公司在全国各大城市设有维修服务点，如有需要请上我司官方网站或致电我司全国售后服务热线查询，公司400服务热线接受消费者咨询、投诉、报修、收费价格查询等业务。

AIRMATE

售后服务热线: 400-8860-315

电子服务热线: service@airmate-china.net

公司网址: http://www.airmate-china.com

艾美特电器(深圳)有限公司

地址: 深圳市宝安区石岩街道办黄峰岭工业区 邮编: 518108

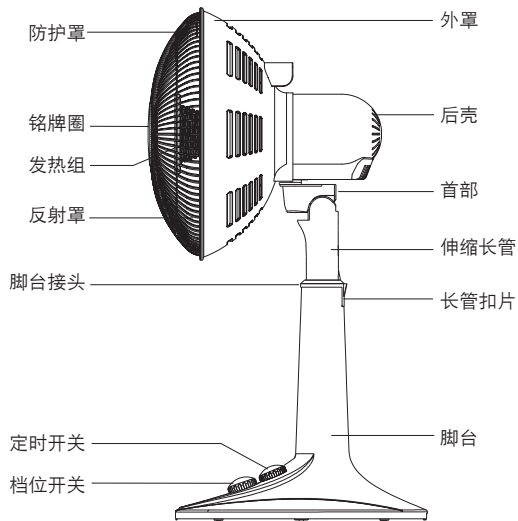
艾美特电器(九江)有限公司

地址: 江西省九江经济技术开发区城西港区 邮编: 332000

## 产品介绍

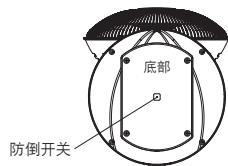
艾美特是电风扇、电暖器及小家电等系列产品专业生产公司。艾美特品牌的电暖器是采用多种新材料、新元件及高新技术研发出来的一种新型产品，经过精心研发和设计改良，具有技术先进、造型新颖、热效能高、品质优良、使用安全低噪音、寿命持久、清洁保养方便等一系列优点，已逐步成为世界各地畅销产品。

## 产品部件名称



## 安全系统

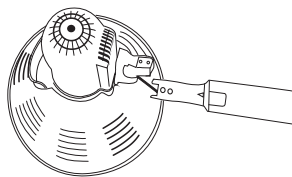
本机底部装有防倒开关，有跌倒自动断电功能。若将机体放置于不平稳、不安定的场所，或是意外跌倒，本机会自动断开电源确保安全。



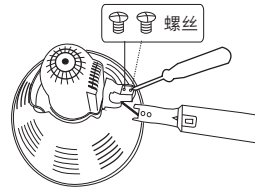
## 组合方法

打开包装箱去除包装袋取出机体，确认产品是否完好无损，使用时请依照下列顺序正确组合。

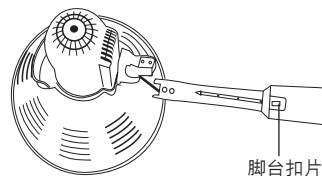
- 1 将机体水平放置于地面上，切勿接通电源。



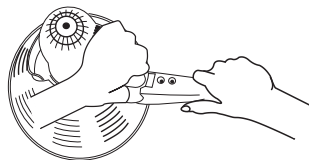
- 2 用螺丝刀松开并取出首部螺丝，将其放好。



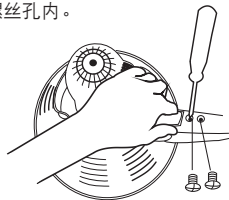
- 3 轻按脚台扣片使伸缩长管伸长到最高位置。



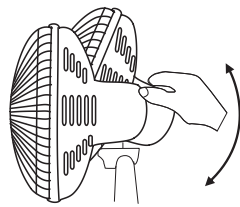
- 4 将脚台伸缩长管顶端沿首部缺槽紧密配合，确保股线顺畅进入伸缩长管顶端内。



- 5 确保脚台伸缩长管螺丝孔与首部钢片螺丝孔对正，用螺丝刀将从首部取出的螺丝，依次牢固锁入螺丝孔内。



- 6 将机体摆正，用手上下扳动机体头部，检查机体是否组装牢固。



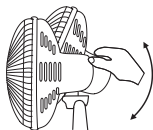
## 操作说明

将机体放置于平稳的地方，然后将电源插头插入电源插座。  
(电源插座及电源线要求：交流220V、50Hz、电流10A以上)

### 俯仰

调节示范：简单的用手上下扳动机体头部，即可实现俯仰调节。

- 握住后壳，用手上下扳动机体头部，可以上下调节机体角度。
- 在使用中或者使用后，短时间内不要用手触摸网罩以及周边部分，以免烫伤。



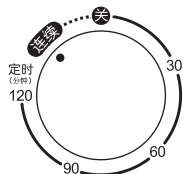
### 功率选择

旋转档位开关，可选择您所需的功率，功率变化如下表：

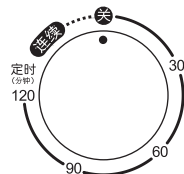
型 号	摆头		不摆头	
	(高)	(低)	(低)	(高)
HF1214T-W	1200W	600W	600W	1200W



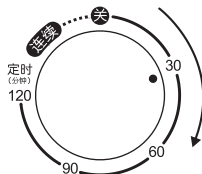
**定 时** 定时器功能如下（单位：分钟）。



- 开关标点指在“连续”位置时，表示连续运转。



- 开关标点指在“关”位置时，表示停止运转。



- 如需定时，请以顺时针方向设定您所需的时间。

## 使用安全注意事项

- 使用前，请先检查所有电压是否与产品电压标签上之标示相符。
- 使用前需先检查电源线以及插头有否破损。  
电源线请勿曲折、拉扯，以免接触不良。
- 拔出插头前请先关掉电源。  
勿用湿手拔电源插头，有触电、触电的危险。
- 使用时禁止用手或尖物插入机体，以防意外发生。  
小孩必须特别注意。
- 严禁未组立好使用。
- 切勿将衣物挂于机体上。
- 勿在不平稳、不安定的场所使用，造成摔坏、破损等的原因。
- 长时间不用时，请将电源插头拔下。
- 禁止阻塞或盖住防护罩，会造成高温、故障，影响性能，机体过热，造成外壳变形变色。
- 请勿喷射挥发剂、杀虫剂。  
机体外壳有变质、破损、变色之虑。
- 勿在长期性潮湿、灰尘多的地方使用或储藏，会造成外壳腐蚀或因湿气引起漏电、触电等事故的发生。
- 勿在存放汽油、油漆、酸碱油等或其他易燃品地方使用，以免造成火灾等危险事故的发生。

## 保养与储藏

- 在做清洁保养前，请先关闭电源并拔掉电源插头。
- 本机只需做一般性外部清洁保养。先使用厨房用的洗涤剂擦拭，再用干净柔软的布擦净。
- 本体的油污必须清除干净，以免造成变色、破损。
- 忌用稀释剂、甲苯、酸性洗剂、灯油、酒精或化学抹布擦拭，以免变色或变质。
- 保养清洁后，一定要等充分干燥才能通电使用或收藏。  
如需收藏请按原包装顺序将各部件装入包装盒，并放置于湿气较少的地方妥善保管。



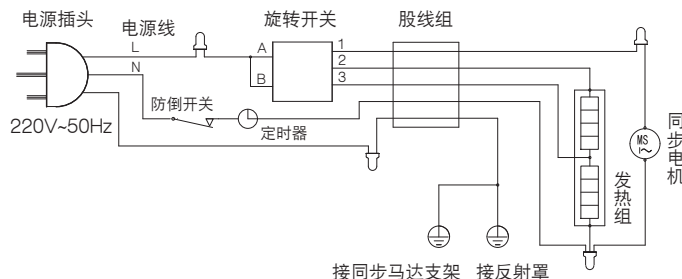
## 规格表

型 号	电 源	功率		角度		
		低档	高档	摆头	仰头	低头
HF1214T-W	220V~50Hz	600W	1200W	70°	24°	3°

## 温馨提示

因取暖设备存在正常衰减现象，建议累计使用约10000小时后更换新的取暖设备。

## 电路图



## 警告

- 1.如果电源线损坏，为了避免危险，必须由制造商、其维修部或类似部门的专业人员更换。
- 2.不得利用带有自动接通电源的程序器和定时器，或任何其他装置，来使用本加热器。
- 3.加热器开始使用或长时间不用时，会有烟或者异味属于正常现象，使用一会，会自然消失。
- 4.在浴缸、喷头或游泳池的四周不得使用本加热器。
- 5.加热器不得直接放置于电源插座下面。
- 6.为避免过热，禁止覆盖本加热器，被覆盖或者不正确的放置容易引起火灾。
- 7.器具不打算由有肢体、感官或精神能力缺陷或缺少使用经验和知识的人（包括儿童）使用，除非有负责他们安全的人对他们进行与器具使用有关的监督或指导。
- 8.应照顾好儿童，确保他们不玩耍本器具。

## 产品中有害物质的名称及含量

部品名称	有害物质					
	铅及其化合物 (Pb)	汞及其化合物 (Hg)	镉及其化合物 (Cd)	六价铬及其化合物 (Cr(VI))	多溴联苯 (PBB)	多溴二苯醚 (PBDE)
电子元器件	X	○	X	○	○	○
五金件	X	○	○	○	○	○
塑胶件	○	○	○	○	○	○
印刷品	○	○	○	○	○	○
电机	○	○	○	○	○	○
控制器类	X	○	X	○	○	○
电源线组件	X	○	○	○	○	○
发热体	○	○	○	○	○	○

本表格依据SJ/T 11364的规定编制。

○: 表示该有害物质在该部件所有均质材料中的含量均在GB/T 26572规定的限量要求以下。

X: 表示该有害物质至少在该部件的某一均质材料中的含量超出GB/T 26572规定的限量要求。

## 环保使用期限



本标志中的年数，是根据SJ/T 11364《电子电气产品有害物质限制使用标识要求》，适用于在中华人民共和国境内（除台湾、香港和澳门外）生产或进口的电子电气产品的“环保使用期限”。

在遵守使用说明书记载的有关本产品安全和使用上的注意事项，且没有其他法律、规定的免责事由的情况下，在从生产日开始的上述年限内，产品中的有害物质不会发生外泄和突变，使用该产品不会对环境造成严重污染或对使用者人身、财产造成严重损害。

“环保使用期限”不是安全使用期限。尤其不同于基于电气性能安全、电磁安全等因素而被限定的使用期限。

产品在适当地使用后予以废弃时，希望依照有关电子电气产品的回收或再利用的法律或规定进行办理。

注：该年限为“环保使用期限”，不是产品的质量保证期限。此有害物质含量表为艾美特公司产品通用，上述表名单细里的部品请以实际产品为准。