







保养与储藏	
 在做清洁保养前，请先关闭电源并拔掉电源插头，并且等待机体冷却后再做清洁。	 本机只需做一般性外部清洁保养。先使用厨房用的洗涤剂擦拭，再用干净柔软的布擦净。
 机体的油污必须清除干净，以免造成变色、破损。	 切忌用水直接冲洗机体。
 忌用稀释剂、甲苯、酸性洗剂、灯油、酒精或化学抹布擦拭，以免变色或变质。	 保养清洁后，一定要等机体充分干燥后才能通电使用或收藏。如需收藏请按原包装顺序将各部件装入包装盒，并放置于湿气较少的地方妥善保管。

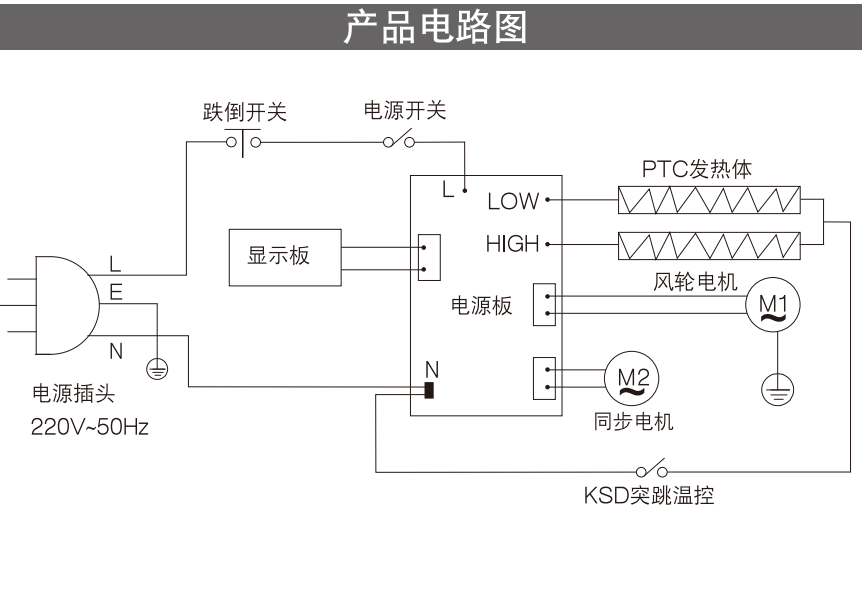
空气过滤网的清洁

- 1.过滤网灰尘过多会影响本机散热效果，请定期加以清洗。
- 2.空气过滤网在暖风机的背后，清洁时拆下后网，取出过滤网，用清水或中性洗涤剂加以清洗，待过滤网完全干燥后装回机体。

规格表

型 号	额定电压	额定频率	输入功率
WP28-R9	220V~	50Hz	2800W

温馨提示 因取暖设备存在正常衰减现象，建议累计使用约10000小时后再更换新的取暖设备。



注意

- 1.如果电源线损坏，为了避免危险，必须由制造商、其维修部或类似部门的专业人员更换。
- 2.要使得在浴缸内或淋浴区的人不能触及到开关和其它控制器。
- 3.新机刚开始使用或长时间不用时，有时会有烟或异味属于正常现象，使用一会儿，会自然消失。
- 4.在浴缸、喷头或游泳池的四周不得使用本加热器。
- 5.加热器不得直接置于电源插座下面。
- 6.为避免过热，禁止覆盖本加热器。
- 7.本产品不打算由有肢体、感官或精神能力缺陷或缺少使用经验和知识的人(包括儿童)使用，除非有负责他们安全的人对他们进行产品使用有关的监督或指导。
- 8.应照看好儿童，确保他们不玩耍本产品。

部品名称	产品中有害物质的名称及含量					
	铅及其化合物 (Pb)	汞及其化合物 (Hg)	镉及其化合物 (Cd)	六价铬及其化合物 (Cr(VI))	多溴联苯 (PBB)	多溴二苯醚 (PBDE)
电子元器件	X	○	X	○	○	○
五金件	X	○	○	○	○	○
塑胶件	○	○	○	○	○	○
印刷品	○	○	○	○	○	○
电机	○	○	○	○	○	○
控制器类	X	○	X	○	○	○
电源线组件	X	○	○	○	○	○
发热体	○	○	○	○	○	○

本表格依据SJ/T 11364的规定编制。
○：表示该有害物质在该部件所有均质材料中的含量均在GB/T 26572规定的限量要求以下。
X：表示该有害物质至少在该部件的某一均质材料中的含量超出GB/T 26572规定的限量要求。

环保使用期限



本标志中的年数，是根据SJ/T 11364《电子电气产品有害物质限制使用标识要求》，适用于在中华人民共和国境内（除台湾、香港和澳门外）生产或进口的电子电气产品的“环保使用期限”。

在遵守使用说明中记载的有关本产品安全和使用上的注意事项，且没有其他法律、规定的免责事由的情况下，从从生产日开始的上述年限内，产品中的有害物质不会发生外泄和突变，使用该产品不会对环境造成严重污染或对使用者人身、财产造成严重损害。

“环保使用期限”不是安全使用期限，尤其不同于基于电气性能安全、电磁安全等因素而被限定的使用期限。

产品在适当地使用后予以废弃时，希望依照有关电子电气产品的回收或再利用的法律或规定进行办理。

注：该年限为“环保使用期限”，不是产品的质量保证期限。此有害物质含量表为艾美特公司产品通用，上述表明细里的部品请以实际产品为准。

三包凭证					
本三包凭证各样请详填					
客 户 姓 名	地 址				
电 话	电 话	邮 政 编 码			
购买日期	购买商场	商 场 电 话			
型 号	产品条码	包 修 期	一 年		
维 修 记 录					
接机日期	维修日期	故障与措施	维修部	维修员	维修费
配件费	退换货证明				
1.本产品在日常使用状况下，整机保修一年，机械型的定时器三年保修，属营业场所使用免费保修半年(赠品不在保修范围内)。 2.包修期的起始日期以发票的起始日期为准，维修时请出示发票。 3.产品自售出之日起7日内，发生性能故障，消费者可以选择退货、换货或修理；产品自售出之日起15日内，发生性能故障，消费者可选择换货或者修理。 4.在包修期间，若有下列情形恕不免费包修： ●没有按说明书要求使用而造成故障的； ●因自行修理改装导致损坏的； ●因火灾、跌、碰撞、不当电压造成故障的； ●外观因使用而自然折旧的； ●非一般家庭使用(如长时间使用于恶劣场所或车辆、船舶上搭载)所造成之故障或损坏的。 5.超过包修期或不属于免费维修的产品，本公司维修中心仍竭诚为您服务。 特别声明： 1.若本产品日后有任何技术变更，恕不另行通知。 2.产品外观，颜色如有改动，以实物为准。					
本公司在全国各大城市设有维修服务点，如有需要请上我司官方网站或致电我司全国售后服务热线查询，公司400服务热线接受消费者咨询、投诉、报修、收费价格查询等业务。					
<div><div> 售后服务热线: 400-8860-315 电子服务热线: service@airmate-china.net 公司网址: http://www.airmate-china.com</div><div> 艾美特品牌公众号</div></div>					
艾美特电器(深圳)有限公司 地址：深圳市宝安区石岩街道办黄峰岭工业区 邮编：518108 艾美特电器(九江)有限公司 地址：江西省九江经济技术开发区城西港区 邮编：332000					





使用说明书

室内加热器(PTC陶瓷暖风机)
WP28-R9



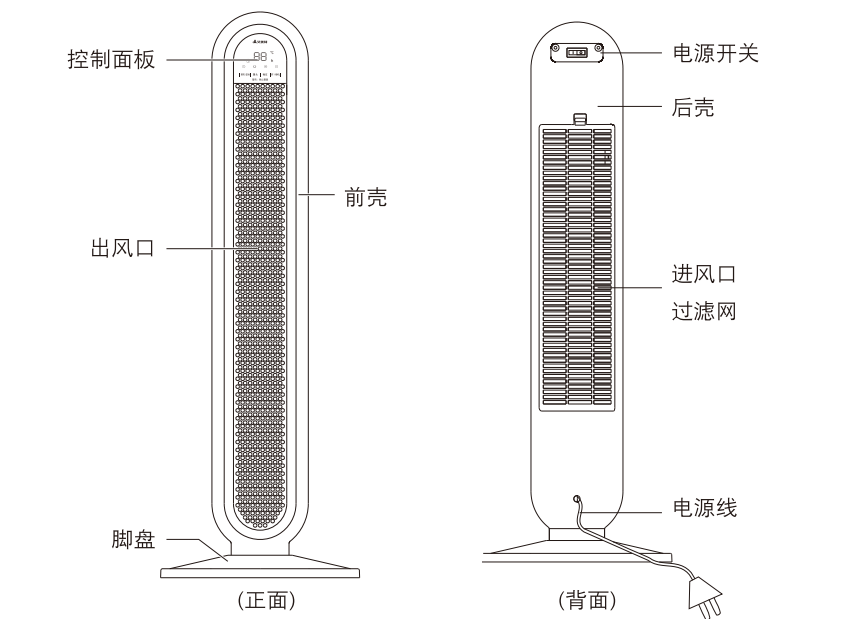
- 非常感谢您购买艾美特产品
- 使用前请详阅本说明书
- 说明书请妥为保管

材质：100克书纸 成品尺寸：130x185mm 风琴式折页
颜色：单色印刷， 无封套

产品概述

艾美特是电风扇、电暖器及小家电等系列产品的专业制造公司。艾美特品牌的电暖器是采用多种新材料、新元件及高新技术研发出来的一种新型产品，经过精心研发和设计改良，具有技术先进、造型新颖、热效能高、品质优良、使用安全低噪音、清洁保养方便等一系列优点，已逐步成为各地区畅销产品。

产品部件名称



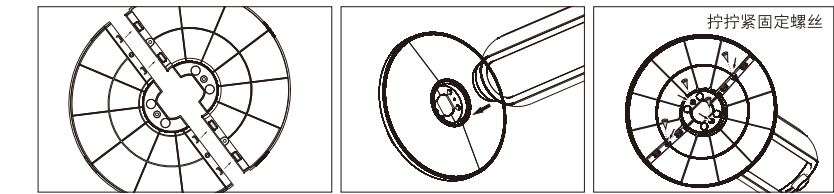
使用前注意事项

1. 打开包装盒取出机体，确认产品是否完好无损。
2. 电源插座及电源线要求：交流220V、50Hz、电流16A以上，严禁在电流16A以下插座上使用。
3. 本产品设有防倒开关，故机体必须放置于平稳的地方才会工作。

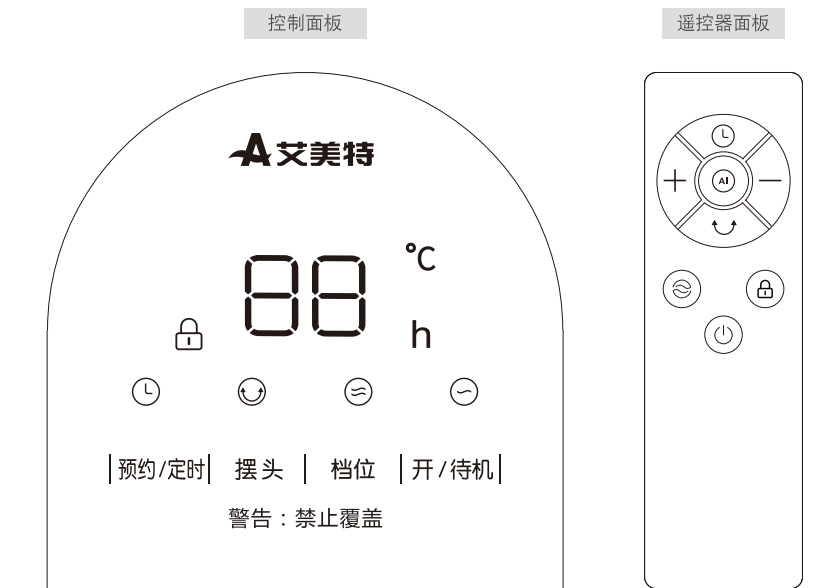
组合方法

◆脚盘组立

- 将两块底座塑件安装成一个底座组件。
- 将机体置入已组装好的底座组件。
- 用固定螺丝将底座配件固定在底座上。



使用说明



◆电源开关键

- 将电源插头插入插座，并打开机器后部的电源开关，机器发出“嘀”一声提示音，表示机器进入待机状态。

使用说明

◆开/待机键

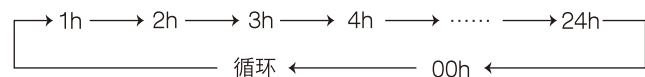
- 轻按机器控制面板上“开/待机”键一次，机器进入开机状态，显示当前设定温度，并以高温档工作。再按一次，则听到一声关机提示音，进入延时关机程序，延时30秒关闭。

◆档位键

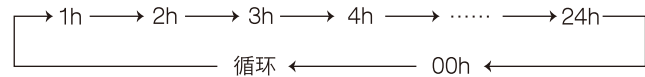
- 开机后按此键一次，进入低温档加热状态。再按一次则取消低温档变成高温档。

◆预约/定时键

- 预约：在待机状态下，按此键进行预约时间调节，最长预约时间为24小时，预约设定后，在此状态下，不可设定其它功能。设定顺序如下：



- 定时：在工作状态下，按此键进行定时时间调节，最长定时时间为24小时，定时设定后，在此状态下，可以设定其它功能。设定顺序如下：



◆摆头键

- 在开机后或开启其它功能状态时，按摆头键一次，开启摆头功能，再按一次，则关闭摆头功能，依次循环。

◆+键/-键(遥控器功能)

- 在温度设定、预约和定时状态下，按此键可以（增加设定值/减少设定值），关机状态下按此键无效。

◆AI键(遥控器功能)

- 在开机状态下按此键，此时屏幕显示“-”，屏幕亮度变暗，按任意键退出或连续工作12小时后自动关机。设定默认为人体舒适23度温度进行工作，程序会根据环境温度自动切换高低档。

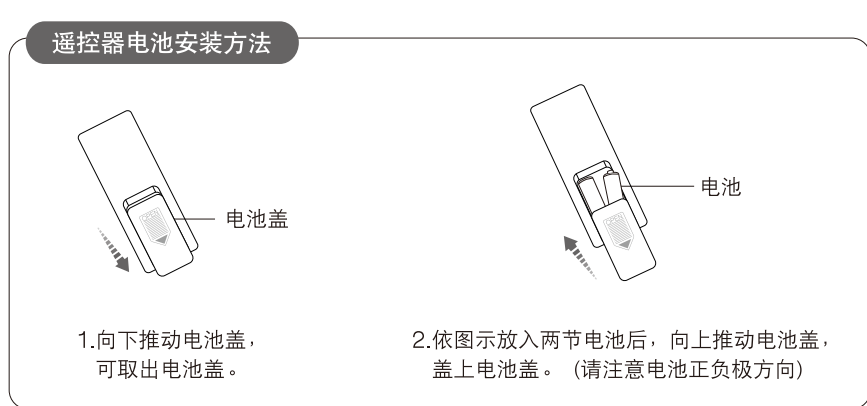
◆童锁键(遥控器功能)

- 在开机状态下按此键，开启或关闭童锁功能，开启童锁后图标长亮。

【使用后】

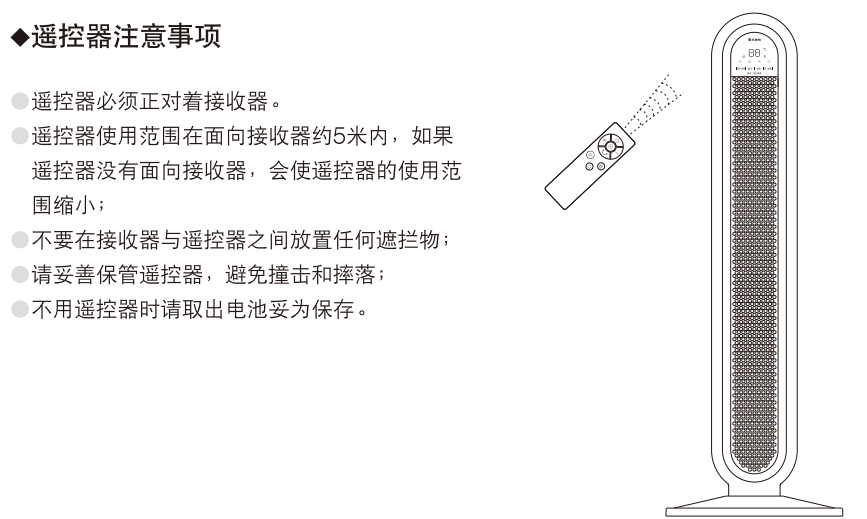
- 1 使用完毕请关掉电源并拔掉电源插头。
- 2 将电源线收好妥善保管。

使用说明



◆遥控器注意事项

- 遥控器必须正对着接收器。
- 遥控器使用范围在面向接收器约5米内，如果遥控器没有面向接收器，会使遥控器的使用范围缩小；
- 不要在接收器与遥控器之间放置任何障碍物；
- 请妥善保管遥控器，避免撞击和掉落；
- 不用遥控器时请取出电池妥为保存。



使用安全注意事项

 使用前，请先检查电压是否与产品电压标签上相符以及电源线与插头是否有破损。	 使用前需先检查电源线以及插头有否破损。电源线请勿曲折、拉扯，以免接触不良。
 拔出插头前请先关掉电源。勿用湿手拔电源插头，有感应、触电的危险。	 非专职人员或者未授权修理人员，不得自行修理或改造本机。
 使用时禁止用手或尖物插入机体，以防意外发生。小孩必须特别注意。	 勿将本机靠近窗帘或其他易燃物使用。如需使用，其间隔距离至少0.5m以上。
 请勿直接放置在电源插座的下方或户外使用，以免事故的发生。	 切勿将衣物挂于机体上。
 勿在不平稳、不安定的场所使用，造成摔坏、破损等的原因。	 长时间不用时，请将电源插头拔下。
 勿将机体倒置使用，以免产生过热情形或其他故障。	 请勿喷射挥发剂、杀虫剂。机体外壳有变质、破损、变色之虑。
 禁止阻塞或盖住防护罩，会造成高温、故障，影响性能，机体过热，造成外壳变形变色。	 勿在长期性潮湿、灰尘多的地方使用或储藏，会造成外壳腐蚀或因湿气引起漏电、感电等事故的发生。
 勿在存放汽油、油漆、酸碱油等或其他易燃品地方使用，以免造成火灾等危险事故的发生。	