

A 艾美特

说明书设计稿 (电视购物)



081N

三包凭证

本三包凭证各样请详填

客户姓名	地址	电话	邮政编码
购买日期	购买商场	产品条码	包修期
型号			一年

维修记录

接机日期	维修日期	故障与措施	维修部	维修员	维修费	配件费	退换货证明

1. 本产品正常使用状况下, 整机包修一年, 机头部的定时器三年包修, 属商业场所使用包修半年(购后不在包修范围内)。
2. 包修期自购机之日起以发票的日期为准, 维修时请出示发票。
3. 产品自售出之日起7日内, 发生性能故障, 消费者可以选择退货、换货或修理。产品自售出之日起15日内, 发生性能故障, 消费者可选择换货或者修理。
4. 在包修期间, 若有下列之情形恕不免费包修:
  - 没有按说明书要求使用而造成故障的;
  - 因自行修理或改装导致损坏的;
  - 因火灾、水、碰撞、不当电压造成故障的;
  - 外观因使用而自然污旧的;
5. 非一般家庭使用(如长时间用于商场场所或车辆、船舶上搭载)而造成之故障或损坏的, 本公司维修中心仍竭诚为您服务。

特别声明: 1. 若本产品日后有任何技术变更, 恕不另行通知。2. 产品外观、颜色如有改动, 以实物为准。

本公司在全国各大城市设有维修服务点, 如需请上我官方网站或致电我司全国售后服务热线查询, 公司400服务热线接受消费者咨询、投诉、报修、收费价格查询等业务。

AIRIMATE


售后服务热线: 400-8860-315  
电子服务热线: service@airmate-china.net  
公司网址: http://www.airmate-china.com

艾美特电器(深圳)有限公司  
地址: 深圳市宝安区石岩街道办黄峰岭工业区  
邮编: 518108  
艾美特电器(九江)有限公司  
地址: 江西省九江经济技术开发区城西港区  
邮编: 332000



艾美特服务公众号

A 艾美特



使用说明

踢脚线取暖器  
HC22193R

- 非常感谢您购买艾美特产品
- 使用前请详阅本说明书
- 说明书请妥为保管

材质: 100克书纸 成品尺寸: 130x185mm 风琴式折页  
颜色: 单色印刷, 无封套

表单编号	QR-WB20-001
版次	1.0
客户	
品牌	A 艾美特
机种型号	HC22193R
有效页面	
设计担当	危加林
审核	孔伟平
核准	陈春姣
日期	2018-9-12

朱映泽

081N: 何科议  
2018.9.12

2018年10月25日第3页添加档位功率  
对外型号: HC22193R  
对内型号:

## 产品概述

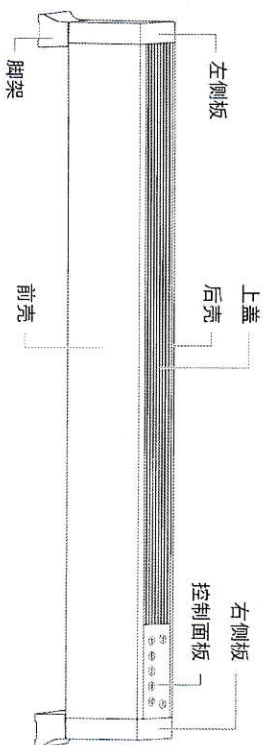
### 产品介绍

艾美特是电风扇、电暖器及小家电等系列产品专业生产公司。艾美特品牌电暖器采用多种新材料、新元件及高新技术研发出来的一种新型产品，经过精心研发和设计改良，具有技术先进、造型新颖、热效能高、散热快、品质优良、使用安全低噪音、寿命持久、清洁保养方便等一系列优点，已逐步成为各地区畅销产品。

### 功能卖点

- 新型合金发热体，散热快，寿命长
- 开机默认设定23℃，一键舒适，更人性
- 特设温度设定模式，可显示具体温度
- 无线遥控器，遥控距离更远
- 独特童锁设计，更安全
- 通过防尘、防水等级为IP22
- LED+数码管显示，时尚大方
- 防倒开关设计，安全

## 产品部件名称



-1-

## 使用前注意事项

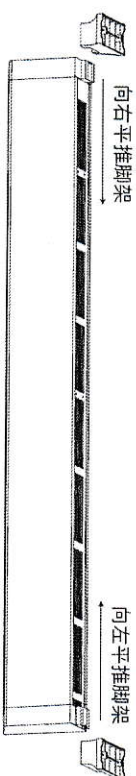
- 1 打开包装盒取出机体，确认产品是否完好无损。  
电源插座及电源线要求：交流220V、50Hz、电流10A以上。

- 2 将机体放置于平稳的地方，然后将电源插头插入电源插座。  
注意：在没有组装好脚架前请不要将插头插入电源插座。因机体设有防倒开关，故机体必须放置于平稳的地方才会工作。

## 使用说明

### ◆脚架安装

- 先将机体倒置，如图所示再把脚架平推入机体底部，然后将机体正立即可使用。

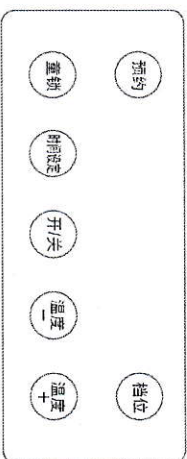


-2-

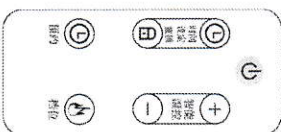


## 使用说明

控制面板



遥控器面板



### ◆电源开关键

- 接通电源，打开电源开关，进入待机状态；本机采用电子触控开关，只要轻轻按压键即可选择相应功能。

### ◆开/待机键

- 在待机状态下按此键，本机进入工作状态，以设定温度23℃开始工作，通过“+、-”键调节温度(可调节范围15℃-45℃)，相应指示灯亮起，无需再进行档位设定。
- 在工作状态下按此键，本机进入待机状态，关闭所有功能。
- 熄屏功能 整机3分钟内无任何按键操作自动进入熄屏状态，温度指示灯长亮；触摸控制面板任何键或遥控器操作时将自动亮屏。

### ◆档位键

- 在工作状态下按此键，可进行档位调节，数码屏显示相应的档位，本机开始工作，无需再进行温度设定，档位选择循环如下：



注：如显示屏锁定，必须连续按2次才能切换，依次循环。

## 使用说明

### ◆温度+键

- 每按此键一次，分别以1度倍增，最高设定温度为45℃。可以根据自己需要的温度自由设定，高低档在设定温度时环境温度自动控制切换。

### ◆温度-键

- 每按此键一次，分别以1度倍减，最低设定温度为15℃。可以根据自己需要的温度自由设定，高低档在设定温度时环境温度自动控制切换。

### ◆时间设定键

- 按此键分别以1小时倍增，累计设定为1-24小时，循环切换，分别以1小时倍减，设定为24-1小时到00.00表示机器进入长通状态。

### ◆童锁键

- 长按此键3秒，控制面板自动上锁，童锁指示灯亮，按其他键均无反应；再长按此键3秒，自动解锁指示灯灭，其他按键功能恢复正常。

### ◆预约键

- 在待机状态下按此键，可设定预约自动开机时间，通过“时间设定”键进行预约时间调节，最长的预约时间为24小时，设定顺序如下：



### 温馨提示

- 使用时须摆放在水平的地面上，当本机使用斜角度大于45度或跌倒时，安全开关将自动关闭电源。
- 使用过程中，当机器表面温度升高到75℃左右本机自动恒温。

### 【使用后】

- 1 使用完毕请关掉电源并拔下电源插头。
- 2 将电源线收好妥善保管。


## 使用说明

### 遥控器电池安装方法

1. 轻按电池盖向下拉动，可取出电池盖。
2. 将电池装入电池盒。（请注意电池正负极方向）
3. 将电池盖送入原出口，并扣合完全。

### ◆遥控器注意事项

- 不要将接收器与遥控器之间放置任何障碍物。
- 请妥善保管遥控器，避免撞击和掉落。
- 不用遥控器时请取出电池妥为保存。



## 使用安全注意事项

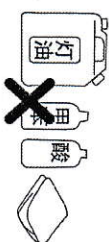
<p><b>⚡</b> 使用前，请先检查电压是否与产品电压标签上相符以及电源线与插头是否有破损。</p>	<p><b>!</b> 请使用独立的电源插座，以免产生过热情形或其他故障。</p>
<p><b>⊘</b> 禁止曲折、拉扯电源线或直接拉着电源线移动机体，以免接触不良。</p>	<p><b>⊘</b> 使用时禁止用手触摸前罩出风口的周围，会造成触电等危险事故。</p>
<p><b>⊘</b> 禁止将电源线放置于发热的机体上，以免过热引起火灾。</p>	<p><b>⊘</b> 请勿喷射挥发剂、杀虫剂，可能会导致机体外壳变质、破损、变色。</p>

## 使用安全注意事项

<p><b>⊘</b> 请勿将机体直接放置在电源插座下方使用，以免事故的发生。</p>	<p><b>!</b> 使用时，机体距离周围的墙壁或其他物体应有50cm以上。</p>
<p><b>⊘</b> 拔出插头前请先关闭电源；请勿用湿手拔电源插头。</p>	<p><b>⊘</b> 勿在长期性潮湿、有水淋、灰尘多的地方使用或储藏，会造成外壳腐蚀或因湿气引起漏电、触电等事故的发生。</p>
<p><b>⊘</b> 请勿在无人看护的小孩、行动不便的老人、残疾人士的场所使用，以免事故的发生。</p>	<p><b>⊘</b> 禁止插入异物、阻塞或盖住热出风口和入风口，会产生高温、故障，影响性能，机体过热，造成外壳变形变色。</p>
<p><b>⊘</b> 请勿在户外、不平稳、不安定的场所使用，以免造成损坏、破损等的故障。</p>	<p><b>⊘</b> 勿在存放有汽油、油漆、酸碱油等或其它易燃、易爆品的地方使用，以免造成火灾等危险事故的发生。</p>

## 保养与储藏

<p><b>🧼</b> 在做清洁保养前，请先关闭电源并拔掉电源插头，并且等待机体冷却后再做清洁。</p>	<p><b>!</b> 本机只需做一般性外部清洁保养。先使用厨房用的洗涤剂擦拭，再用干净、柔软的布擦净。</p>
<p><b>!</b> 机体的油污必须清除干净，以免造成变色、破损。</p>	<p><b>⊘</b> 切忌用水直接冲洗机体。</p>
<p><b>⊘</b> 忌用稀释剂、甲苯、酸性洗剂、灯油、酒精或化学抹布擦拭，以免变色或变质。</p>	<p><b>!</b> 保养清洁后，一定要等机体充分干燥后才能通电使用或收藏。 如需收藏请按原包装顺序将各部件装入包装盒，并放置于湿气较少的地方妥善保管。</p>





# 规格表

型号	额定电压	额定频率	输入功率
HC22193R	220V~	50Hz	2200W

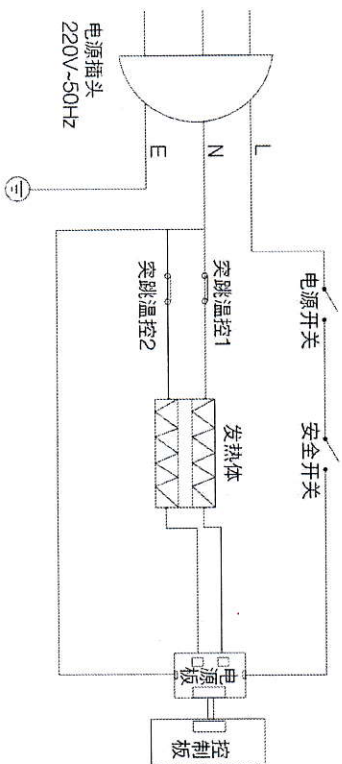
加热时间参考：在长4m、宽4m、高2m的密闭空间内，温度由5℃升高到10℃需要的时间大概为5分钟。



注意

1. 如果电源线损坏，为了避免危险，必须由制造商、其维修部或类似部门的专业人员更换。
2. 新机刚开始使用或长时间不用时，有时会有烟或臭味属正常现象，使用一会儿后会自然消失。
3. 为避免过热，禁止覆盖本加热器。
4. 加热器不得直接置于电源插座下面。
5. 在浴缸、喷头或游泳池的四周不得使用本加热器。
6. 本产品不打算由有肢体、感官或精神能力缺陷或缺少使用经验和知识的人(包括儿童)使用，除非有负责他们安全的人对他们进行产品使用有关的监督或指导。
7. 应照顾好儿童，确保他们不玩耍本产品。

## 产品电路图



## 产品中有害物质的名称及含量

部品名称	有害物质					
	铅 及其化合物 (Pb)	汞 及其化合物 (Hg)	镉 及其化合物 (Cd)	六价铬 及其化合物 (Cr(VI))	多溴联苯 (PBB)	多溴二苯醚 (PBDE)
电子元件	X	○	X	○	○	○
五金件	X	○	○	○	○	○
塑胶件	○	○	○	○	○	○
印刷品	○	○	○	○	○	○
电机	○	○	○	○	○	○
控制器类	X	○	X	○	○	○
电源线组件	X	○	○	○	○	○
发热体	○	○	○	○	○	○

本表格依据SJ/T 11364的规定编制。

○：表示该有害物质在该部件所有均质材料中的含量均在GB/T 26572规定的限量要求以下。  
X：表示该有害物质至少在该部件的某一均质材料中的含量超出GB/T 26572规定的限量要求。

## 环保使用期限

本标志中的年数，是根据SJ/T 11364《电子电气产品有害物质限制使用标识要求》，适用于在中华人民共和国境内（除台湾、香港和澳门外）生产或进口的电子电气产品的“环保使用期限”。

在遵守使用说明书中记载的有关本产品安全和使用上的注意事项，且没有其他法律、规定的免责事由的情况下，在从生产日开始的上述年限内，产品中的有害物质不会发生外泄和突变，使用该产品不会对环境造成严重污染或对使用者人身、财产造成严重损害。

“环保使用期限”不是安全使用期限。尤其不同于基于电气性能安全、电磁安全等因素而被限定的使用期限。

产品在适当地使用后予以废弃时，希望依照有关电子电气产品的回收或再利用的法律或规定进行办理。

注：该年限为“环保使用期限”，不是产品的质量保证期限。此有害物质含量表为艾美特公司产品通用，上述表单明细里的部品请以实际产品为准。