

A 艾美特

说明书设计稿



表单编号	QR-WB20-001
版次	1.0
客户	
品牌	A 艾美特
機種型号	
有效页面	
设计担当	陈春娥
审核	赖忠飞
核准	陈忠飞 2016.6.29
日期	2016.6.29

A 艾美特

烫亮银

使用说明书
室内加热器(复合型快热汀)
HX2026P



- 非常感谢您购买艾美特产品
- 使用之前请详阅本说明书
- 说明书请妥为保管

尺寸: 210x110 mm 横向往右打开, 中间打钉 材质: 157克哑粉纸

烫亮银

使用说明书通用封套

立即切换



立即切换
增加英文Logo

2016.6.29

目 录

产品概述	01
工作原理	02
功能卖点	02
零件图解	02
使用说明	03
使用安全注意事项	05
保养与储藏	08
规格表	08
产品电路图	09

产品概述

温馨提示

感谢阁下购买艾美特电暖器，以下将对本产品做详细介绍与使用操作说明，请仔细阅读。

公司简介

艾美特产品营销中国国内31个省市的12,000余家商场及线上各电商平台；国外远销日本、韩国、欧洲及美洲等世界60余国家和地区，并与国际多家知名品牌保持长久合作关系。艾美特通过ISO9001质量管理体系认证，ISO14001环境管理体系认证。

产品介绍

艾美特是电风扇、电暖器及小家电等系列产品专业生产公司。艾美特品牌的电暖器是采用多种新材料、新元件及高新技术研发出来的一种新型产品，经过精心研发和设计改良，具有技术先进、造型新颖、热效能高、散热快、品质优良、使用安全无噪音、寿命持久、清洁保养方便等一系列优点，已逐步成为世界各地畅销产品。

工作原理

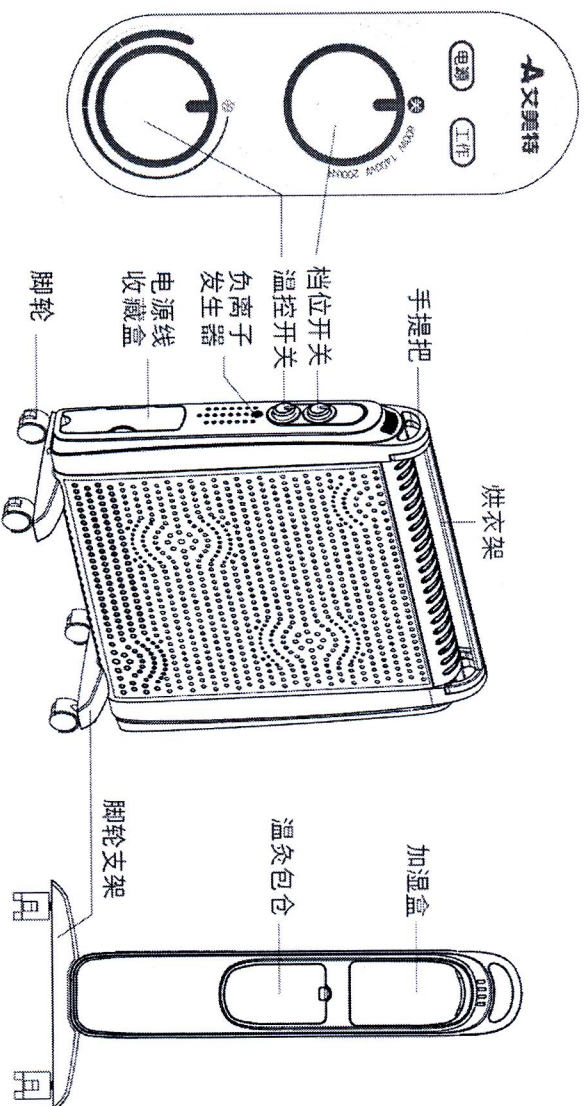
复合型快热汀是由发热丝+储热式复合陶瓷发热体组合而成，同时附有安全系统、金属外壳、脚支架及电源线等构成。当通电后发热丝迅速发热，并通过空气对流将热量迅速的送到室内；储热式复合陶瓷发热体启动后将大量热量通过空气对流及远红外深层导热，同时自身高效储热。在关机后仍能较长时间持续散热。

功能卖点

1. 首创双效发热组合：分为两段式，可独立使用，也可组合使用，可享受三重发热效果；
2. 开机后温度能快速升高，马上满足取暖需要；关机后，复合陶瓷发热体仍能较长时间持续散热，在无能耗的情况下继续享受温暖；
3. 防倒开关、温度断路器、温控器多重安全保护；
4. 智能温控，节能省电；
5. 加湿功能，不再为干燥的冬天而烦恼；
6. 烘衣架，方便冬天干燥衣物；
7. 滚动式脚轮，移动方便。

零件图解


机体面板



使用说明

脚支架安装说明

- 打开包装盒取出机体，确认产品完好无损。
- 将电暖器机体倒置，使其底部朝上。
- 用固定螺丝将脚架固定于机体底部，将脚轮固定于脚架底部，安装完毕将机体放正，使脚轮着地。

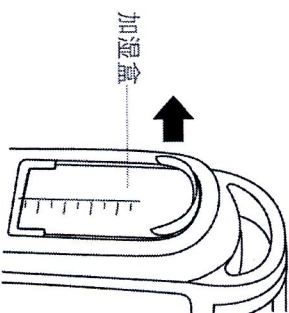


使用前注意事项

- 将样机放置于平稳的地方，然后将电源插头插入电源插座。
- **注意** 电源插座及电源线要求：交流220V/50Hz，电流10A以上。
- 在没有组装好脚轮及脚架前请不要将插头插入电源插座。
- 如需烘衣，请在通电前将烘衣架打开即可使用；烘衣架上勿放置重物，以免产品发生变形或损坏；烘物体时应将被烘物体水分拧干后再挂到烘衣架上；勿将棉被、毛毯等大件物品盖在烘衣架上，以防产品损坏或其它意外事故的发生。
- 如需加湿，请在通电前在加湿盒内加入适量的水。
- **注意** 因机体设有防倒开关，故机体必须放置于平稳的地方才会工作。

加湿器使用说明

- 先将加湿盒向上提起，然后再向外拉出，即可将加湿盒打开。
- 向加湿盒内加入适量的水（不要超出最高水位线，加水时不宜过多，防止装入加湿盒时有水洒出）。
- 将加水后的加湿盒小心向内推到位即可。



温灸理疗包使用说明

- 本机随机附有温灸理疗包一个，如需使用请将温灸理疗包放在机体顶端进行加热后即可使用。



注意 事项


- 温灸包经加热后放置温灸部位须先试温度，以免烫伤。
- 温灸后请及时将温灸包密封，并经常清洗外包装袋以保持清洁卫生。

使用说明

使用操作方法

本机采用旋转式档位开关，功能变化如下表：

机体面板



关	低	中	高
关	600W	1400W	2000W

温度设定：

使用时，依顺时针方向将温控开关转至最大位置，此时室内温度会随着电暖器的工作开始而逐渐升高。

当电暖器连续工作直至室内温度达到您所需的合适温度时，请将温控开关以反时针方向旋转直到听到极小的“嘀”声，此时电暖器即停止工作。

使用过程中电暖器会自动维持所设定的温度，当室内温度达到所设定的温度时，机体会自动停止工作，当室内温度低于所设定温度时，机体会自动开启工作（依此循环以保持最佳室温环境）。

防冻结温度设定：将温控开关旋至“❄️”位置，在接通电源状态下，当室温降至0-5℃时，电暖器将自动打开，保持室温在0℃以上。（必须在机体通电状态下，此功能才有效果。）

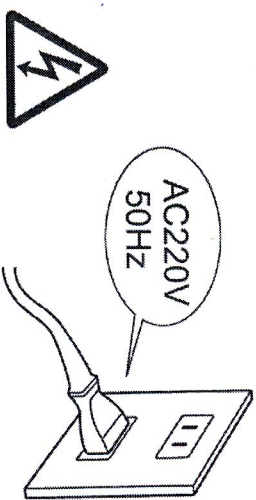


负离子：

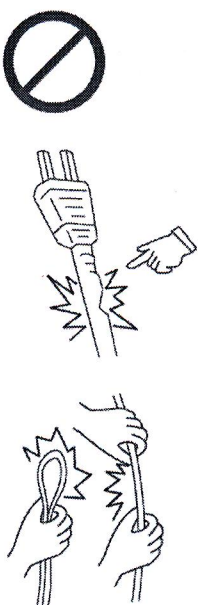
开机后则自动开启负离子功能，开始释放负离子，使空气更清新。

使用安全注意事项

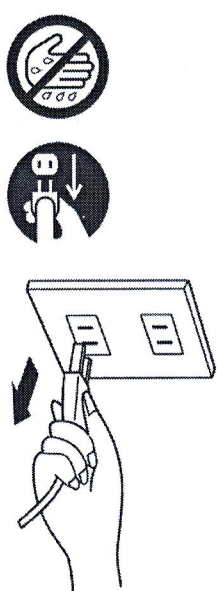
使用前需先检查所有电压是否与本机电压标签上之标示相符。




使用前需先检查电源线以及插头有否破损。
电源线请勿曲折、拉扯，以免接触不良。



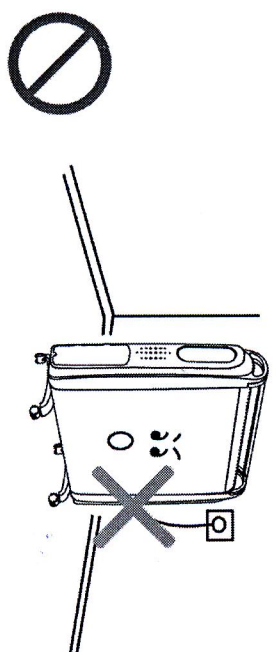
拔出插头前请先关掉电源。
勿用湿手拔电源插头，有触电、触电的危险。




电源插座请单独使用以免产生过热情形或其他故障。



请勿直接放置在电源插座的下方或户外使用，以免事故的发生。




勿将机体倒置使用，以免产生过热情形或其他故障。




使用安全注意事项


● 使用时禁止手或棍棒插入其孔缝中，以防意外发生。特别注意小孩、老人或残疾人士。




● 请勿直拉着电源线移动机体，使用时请勿将电源线放置于发热的机体上以免故障的发生。



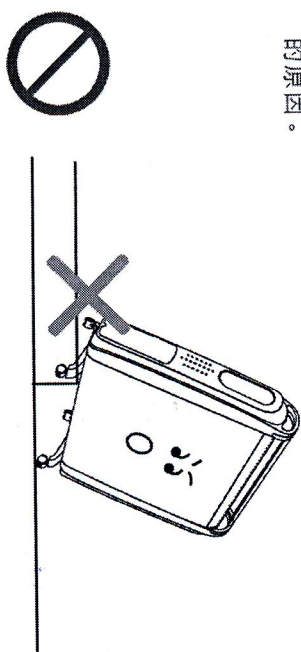
● 请勿喷射挥发剂、杀虫剂，机体外壳有变质、破损、变色之虑。



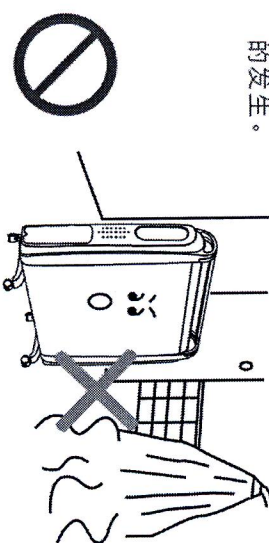
● 禁止阻塞或盖住进风口，出风口。会造成高温、故障，影响性能。机体过热，造成外壳变形变色。



● 勿在不平稳、不安定的场所使用，造成摔坏、破损等的原因。

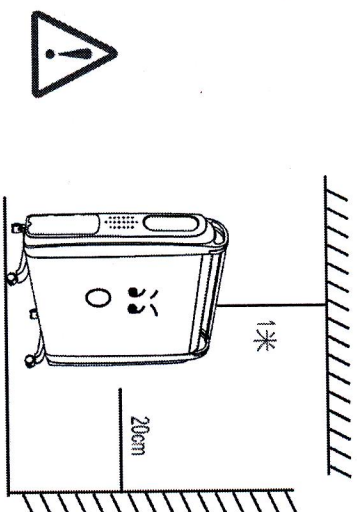


● 禁止在存放有易燃、易爆等物品的场所以及有水淋的场所使用，以免造成触电或火灾等事故的发生。




使用安全注意事项


使用时，机体距离周围的墙壁或其他物体应有20cm以上，其顶部1米内不得有遮挡，以利空气的流通。机体上方不得有不稳固、不安定悬挂物，以免掉落损坏机体。



勿在长期性潮湿、灰尘多的地方使用或储藏，会造成外壳腐蚀或因湿气引起漏电、感电等事故的发生。



勿在存放有汽油、油漆、酸碱油等有油烟的厨房或其他易燃品的地方使用，以免造成火灾等危险事故的发生。

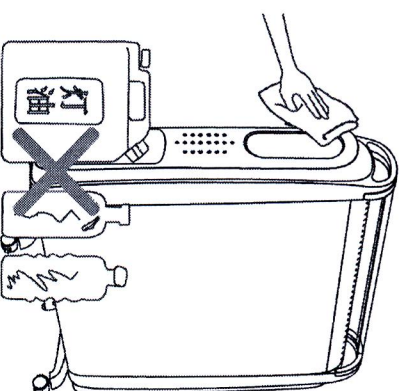


保养与储藏

- 依图示进行清洁与保养，在做外部清洁工作以前，必须先关闭开关及拔掉电源插头，并且等待机体冷却后再做清洁。
- 表面污垢必须清除干净，以免造成变色，破损。
- 保养清洁后，按原包装顺序将各部件装入包装盒。
- 放置于湿气较少的地方妥善保管。
- 本机只需做一般性外部清洁保养。
- 使用厨房用的洗涤剂擦拭，再用干净柔软的布擦净。
- 切忌用水直接冲洗。
- 忌用稀释剂、甲苯、酸性洗剂、灯油、酒精或化学抹布擦拭，以免变色或变质。

规格表

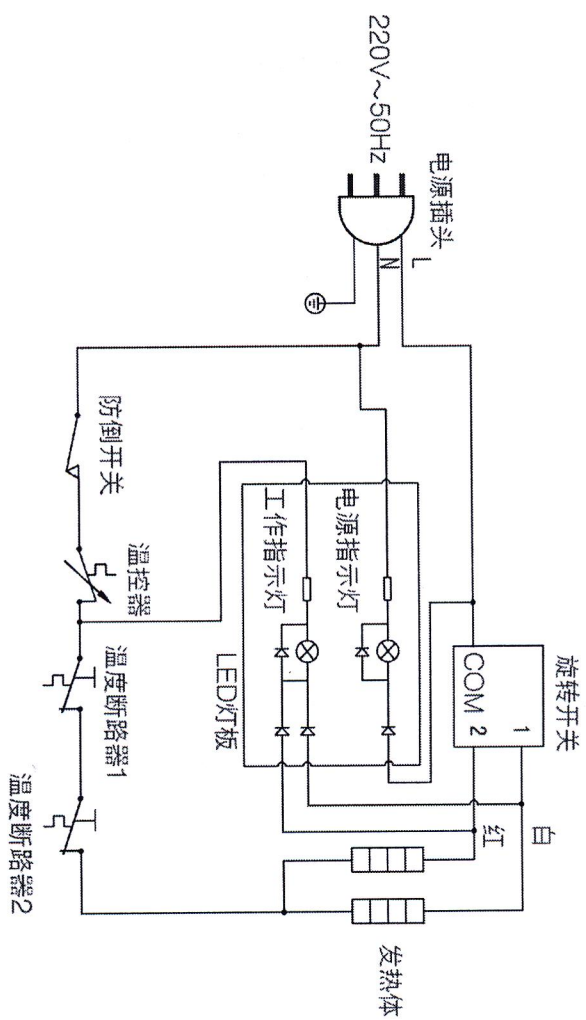
型号	额定电压	额定频率	输入功率
HX2026P	220V~	50Hz	2000W



敬告

- 如果电源软线损坏，为了避免危险，必须由制造商、其维修部或类似部门的专业人员更换。
- 新机刚开始使用或长时间不用再次使用时，有时会有烟和臭味属正常现象，使用一会儿会自然消失。
- 在浴缸、喷头或游泳池的四周不得使用本加热器。
- 为避免加热器过热，禁止覆盖本加热器。
- 加热器不得直接置于电源插座下面。

产品电路图



本三包凭证各样请详填

维 修 记 录						
接机日期	维修日期	故障与措施	维修部	维修员	维修费	配件费

- 特别声明:** 1.若本产品日后有任何技术变更,恕不另行通知。
2.产品外观,颜色如有改动,以实物为准。

艾美特电器(深圳)有限公司

地址: 深圳市宝安区石岩街道办黄峰岭工业区 邮编: 518108

艾美特电器(九江)有限公司

地址：江西省九江经济技术开发区城西港区 邮编：332000



地址：江西省九江经济技术开发区城西港区

邮编: 332000

本公司在全国各大城市设有维修服务点，如有需要请上我公司官方网站或致电我公司全国售后服务热线查询，公司400服务热线接受消费者咨询、投诉、报修、收费价格查询等业务。