



说明书设计稿




表单编号	QR-WB20-001
版次	1.0
客户	中国市场
品牌	艾美特
机种型号	HC22083-15
有效页面	
设计担当	危加林
审核	赖忠华
核准	2015.09.11
日期	2015.09.11

李敏 2015.9.14



使用说明书

室内加热器(欧式快热电暖炉)  
HC22083-15



- 非常感谢您购买艾美特产品
- 使用之前请详阅本说明书
- 说明书请妥为保管

尺寸：210x110mm 横向往右打开，中间打钉 材质：157克哑粉纸 单色印刷



## 目 录

产品概述	01
功能卖点	02
零件图解	02
使用说明	03-04
使用安全注意事项	04-05
保养与储藏	06
规格表	06
产品电路图	06

## 产品概述

### ：温馨提示

感谢阁下购买艾美特牌电暖器，以下将对本产品做详细介绍与使用操作说明，请仔细阅读。

### ：公司简介

艾美特产品营销中国国内31个省市的12,000余家商场及线上各电商平台；国外远销日本、韩国、欧洲及美洲等世界60余国家和地区，并与国际多家知名品牌保持长久合作关系。艾美特通过ISO9001质量管理体系认证，ISO14001环境管理体系认证。

### ：产品介绍

艾美特是电风扇、电暖器及小家电等系列产品专业制造公司。艾美特品牌的欧式快热电暖炉是结合欧美电暖器发展潮流与国内消费时尚，分析对比石英管电暖器、暖风机、油汀等各种类型的电暖器之优缺点，采用多种新材料、新元件及高新技术研发出来的一种新型产品，经过精心研发和设计改良，具有技术先进、造型新颖、热效能高、散热快、品质优良、使用安全低噪音、寿命持久、清洁保养方便等一系列优点，已逐步成为世界各地畅销产品。



## 功能卖点

1.科学热流道设计：利用空气动力学原理设计的科学热流道，将热浪源源不断的从机体送往室内，结合科学的安装和使用，使室内空气的循环符合热力学原理，达到温暖、舒适、节能、省电的取暖效果。静音送暖：宁静温馨。

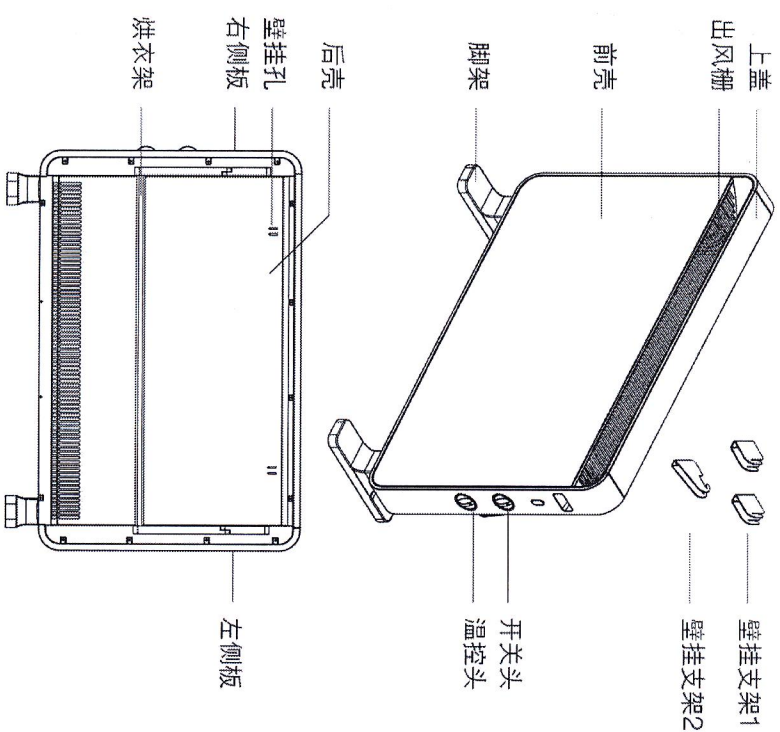
- 2.立式、壁式多种安装方式。
- 3.欧洲温控技术，零度防冻结。
- 4.通过防水测试，居浴两用。
- 5.倾倒自动断电，安全无忧。
- 6.新仁型发热体，开机速热，温暖速享。

## 工作原理

欧式快热电暖炉由发热体、散热系统、安全系统、防水系统、外壳、脚支架、及电源线等构成，发热体发出热量后经空气对流，将热浪宁静、安全、迅速送到室内，达到取暖的目的。

## 零件图解

### 机体面板





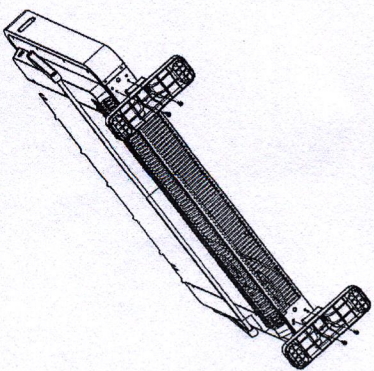
# 使用说明

## 使用操作方法

- 打开包装盒取出机体，确认产品是否完好无损。
- 将机体放置于平稳的地方，然后将电源插头插入电源插座(电源插座及电源线要求：交流220V、50Hz、电流10A以上)。

## 安装方式

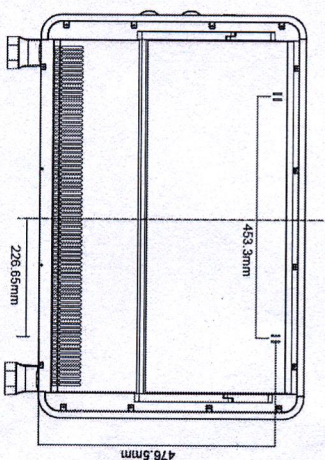
- 本产品具有台式和壁挂二种安装方法。
- 1.台式安装：首先将机体倒置，将脚架卡入左右侧板底部，然后锁上所附的固定螺丝(本机的脚架单独包装在彩盒中，请用户注意查收)。将机体正立即可使用。



台式安装图

## 2.壁挂安装：

- (1)用电动钻按下图孔位钻孔；(注意：安装高度不宜超过300mm，最低不宜低于150mm)；
- (2)取钉塞(附件)用力敲入孔内；
- (3)取壁挂支架1(附件)拧入钉塞(先拧入上方的2个)，壁挂支架一定要固定好(注意：让螺丝高于墙面6mm左右)；
- (4)取拆掉脚架的机体，让机体背面“□”孔位装于预先锁定的壁挂支架上，再把壁挂支架2装入机体底部的壁挂孔拧入钉塞即可使用。



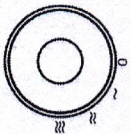
壁挂式安装图



## 使用说明

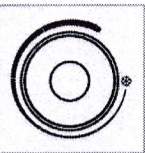
### 功率选择

本机设有旋转的档位开关，您可根据需要选择其功率，功率变化如下表：

型 号	~	≈	≈≈	
HC22083-15	900W	1300W	2200W	

### 温度调节

- 使用时依顺时针方向将温度开关转至最大位置。
  - 当连续运转直至室内温度达到您所需的合适温度时，请将温度控制开关以反时针方向旋转直到听见极小的“嘀”声，此时本机停止工作。
  - 使用过程中本机自动维持所设定的温度，当室内温度达到所设定的温度时会自动关机；当室内温度低于所设定的温度时，又会自动开启（依此循环以保持最佳室温环境）。
  - 防冻结温度设定：将温控头旋至“❄”位置，在接通电源档位开关开启状态下，当室温降至0-10℃，本机将会自动开始工作，保持室温在0℃以上。（必须在机体通电状态下，此功能才有效果）。
- ★ 使用后：1. 使用完毕请拔出电源插头；2. 将电源线收好妥善保管。



## 使用安全注意事项

- 使用前需先检查所有电压是否与本机电压标签上之标示相符。拔出插头前先关掉电源，勿用湿手拔电源插头。




- 使用前需先检查电源线以及插头有否破损，电源线请勿曲折，拉扯。电源线为专用电源线，请勿随意更换。以免接触不良或有触电的危险。



- 禁止阻塞或盖住热风出口。会造成高温、故障，影响性能。机体过热，造成外壳变形变色。




- 请勿直接放置在固定插座的下方便或户外使用，以免事故的发生。






## 使用安全注意事项


● 勿在不平稳、不安定的场所使用，造成摔坏、破损等的原因。




● 勿将本机靠近窗帘或其他易燃物处使用。如需使用，其间隔距离至少0.5m以上。




● 请勿喷射挥发剂、杀虫剂，机体外壳有变质破损之虑，会造成感电。




● 使用时绝对禁止插入异物，或用手触摸热风口或热风口周围会造成感电或烫伤等危险事故。  
● 勿在无人看护的小孩，行动不便的老人，残疾人等的场所使用以免事故的发生。



● 勿在长期性潮湿、灰尘多的地方使用或储藏，会造成外壳腐蚀或因湿气引起漏电、感电等事故的发生。



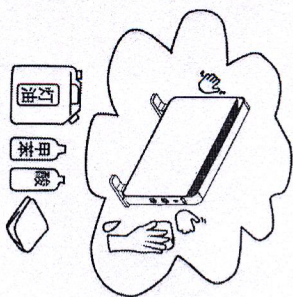
● 勿在存放有汽油、油漆、酸碱油等油烟的厨房或其他易燃品的地方使用，以免造成火灾等危险事故的发生。



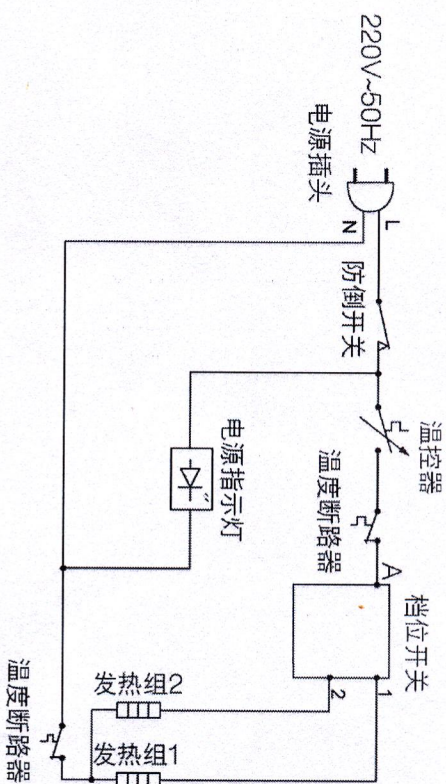


## 保养与储藏

- 在做外部清洁工作以前，必须先关闭开关及拔掉电源插头，并且等待机体冷却后再做清洁。
- 表面污垢必须清除干净，以免造成变色、破损。
- 保养清洁后，按原包装顺序将各部件装入包装盒。
- 本机只需做一般性外部清洁保养。
- 先使用厨房用的洗涤剂擦拭，再用干净柔软的布擦净。
- 保养清洁后，请按原包装顺序将各部件装入包装盒，并放置于湿气较少的地方妥善保管。
- 忌用稀释剂、甲苯、酸性洗剂、灯油、酒精或化学抹布擦拭，以免变色或变质。



## 产品电路图



## 规格表

型 号	额定电压	额定频率	输入功率
HC22083-15	220V~	50Hz	2200W

## 注意

1. 如果电源软线损坏，为了避免危险，必须由制造商、其维修部或类似部门的专业人员更换。
2. 电暖器的安装要使得在浴缸内或淋浴区的人不能够触及到开关和其它控制器。
3. 新机刚开始使用或长时间不用时，有时会有烟或异味属于正常现象，使用一会儿会自然消失。
4. 在浴缸、喷头或游泳池的四周不得使用本加热器。
5. 加热器不得直接置于电源插座下面。
6. 为避免过热，禁止覆盖本加热器。



# 三包凭证

本三包凭证各样请详填

客户姓名	地址		电话	邮政编码
购买日期	购买商场		产品条码	商场电话
型号				包修期
				一年

维修记录					
接机日期	维修日期	故障与措施	维修部	维修员	维修费
			配件费	退换货证明	

1. 本产品在使用状况下，整机包修一年，机械型的定时器三年包修。属营业场所使用免费包修半年(赠品不在包修范围内)。
2. 包修期的起始日期以发票的起始日期为准，维修时请出示发票。
3. 产品自售出之日起7日内，发生性能故障，消费者可以选择退货、换货或修理；产品自售出之日起15日内，发生性能故障，消费者可选择换货或者修理。
4. 在包修期间，若有下列之情形恕不免费包修：
  - 没有按说明书要求使用而造成故障的；
  - 因自行修理改装导致损坏的；
  - 因天灾、跌、碰撞、不当电压造成故障的；
  - 非一般家庭使用(如长时间使用于恶劣场所或车辆、船舶上搭载)所造成之故障或损坏的；
  - 外观因使用而自然污旧的。
5. 超过包修期或不属于免费维修的产品，本公司维修中心仍竭诚为您服务。

特别声明：1. 若本产品日后有任何技术变更，恕不另行通知。 2. 产品外观，颜色如有改动，以实物为准。



艾美特电器(深圳)有限公司

地址：深圳市宝安区石岩街道办黄峰岭工业区 邮编：518108

艾美特电器(九江)有限公司

地址：江西省九江经济技术开发区城西港区 邮编：332000

售后服务热线：400-8860-315  
电子服务热线：service@airmate-china.net  
公司网址：http://www.airmate-china.com



本公司在全国各大城市设有维修服务点，如有需要请上我司官方网站或致电我司全国售后服务热线查询，公司400服务热线接受消费者咨询、投诉、报修、收费价格查询等业务。