



## 产品概述

### 产品介绍

艾美特是电风扇、电暖器及小家电等系列产品专业制造公司，艾美特品牌的欧式快热电暖炉是结合欧美电暖器发展潮流与国内消费时尚，分析对比石英电暖器、暖风机、油汀等不同类型的电暖器之优缺点，采用多种新材料、新元件及最新技术研发出来的一种新型产品，经过精心研发和设计改良，具有技术先进、造型新颖、热效能高、散热快、品质优良、使用安全低噪音、寿命持久、清洁保养方便等一系列优点，已逐步成为各地区畅销产品。

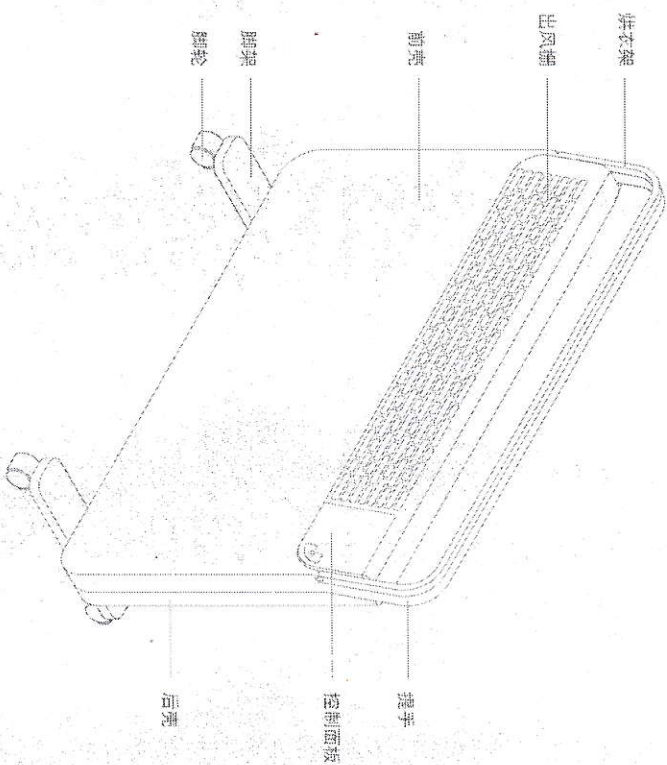
### 产品工作原理

欧式快热电暖炉是由新型发热体、散热系统、前壳、后壳、安全系统、脚架、电源线等组合而成，发热体发出热量后经过空气对流，将热量宁静、安全、迅速送到室内，达到取暖的目的。

### 功能卖点

- 新型发热体，散热快，寿命长
- 一体式烘衣架设计，放置挡水
- 开机速热，温暖速享，效率高
- 时尚触控操作，数码显示
- 智能，温馨贴心
- 15小时预约，定时开关机
- 三档功率调节，全功能远距离遥控
- 防倒开关设计，安全
- 万向脚轮设计，移动方便

## 产品部件名称



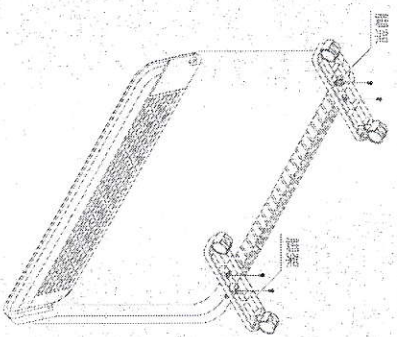
### 使用前注意事项

- 1 打开包装盒取出机体，确认产品是否完好无损。  
电源插座及电源线要求：交流220V、50Hz、电流10A以上。
- 2 组装好脚轮，将机体放置于平稳的地方，然后将电源插头插入电源插座。  
注意：在没有组装好脚轮前请不要将插头插入电源插座。因机体设有防倒开关，故机体必须放置于平稳的地方才会工作。

### 使用说明


#### 脚架安装

将机体倒置，使其底部朝上，再把脚架卡入机体底部两端对应孔中，然后装上固定螺丝，安装完毕后将机体正立，确认稳固后即可使用。



### 使用说明

控制面板



遙控器面板



#### 电源开关键

按此键，电源接通，本机进入待机状态。

#### 开/待机键

在待机状态下，按此键，开启工作状态，自动进入低档工作；再次按下此键则机停止工作。

#### 档位键

在工作状态下，按此键，可以进行档位调节，同时相应的指示灯亮起，档位选择的循环如下图所示：

型 号	·	···	····
HC2009DR-W	800W	1200W	2000W
HC2209DR-W	900W	1300W	2200W

## 使用说明

### 预约/定时键

预约：在待机状态下，按此键，可设定预约开始工作时间。本机以累加的方式计时，最长的预约为15小时，时间的设定顺序如下：



预约设定后，在此状态下，可设定其他功能。

定时：在工作状态下，按此键，可设定定时结束工作时间。本机以累加的方式计时，最长的定时为15小时，时间的设定顺序如下：



定时设定后，在此状态下，可设定其他功能。

### 智能键

在工作状态下，按此键，可设置本机的自动温控模式，相应图标亮起，设定的循环如图：



智能模式启动后：当检测到环境温度低于设定的温度时，则发热组工作；

当检测到环境温度达到设定的温度时，则发热组停止工作；

当环境温度下降至低于设定温度2°C以上时，则发热组又开始工作。

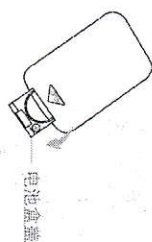
### 【使用后】

1 使用完毕请关掉电源并拔下电源插头。

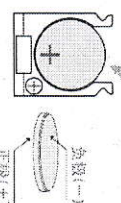
2 将电源线收好妥善保管。

## 使用说明

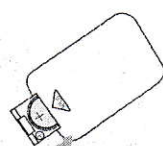
### 遥控器电池安装方法



1. 轻按电池盖向下拉动，可取出电池盖。



2. 将电池装入电池盒，(请注意电池正负极方向)



3. 将电池盖送入原出口，并扣合完全。

### 遥控器注意事项

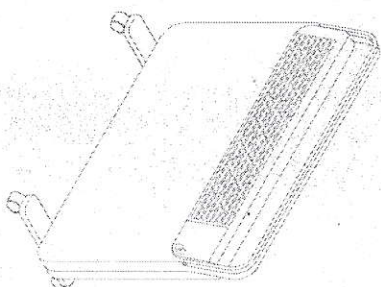
遥控器必须正对接收器。

遥控器使用范围在面向接收器约5米内，如果遥控器没有面向接收器，会使遥控器的使用范围缩小。


不要在接收器与遥控器之间放置任何障碍物。

请妥善保管遥控器，避免撞击和丢失。

不用遥控器时请取出电池妥善保管。



## 使用安全注意事项

-  使用前，请先检查电压是否在产品电压标签上相符以及电源线与插头是否有破线。
-  请使用独立的电源插座，以免产生过热情形或其他故障。
-  禁止曲折、拉扯电源线或直接拉着电源线移动机体，以免接触不良。
-  使用时禁止用手触摸前罩出口口的周围，会造成触电等危险事故。
-  禁止将电源线放置于发热的机体上，以免过热引起火灾。
-  请勿喷射挥发剂、杀虫剂，可能会导致机体外壳变质、破裂、变色。
-  请勿将机体直接放置在电源插座的下方便使用，以免事故的发生。
-  使用时，机体距离周围的墙壁或其他物体应有50cm以上。
-  拔出插头前请先关闭电源，请勿用湿手拔电源插头。
-  勿在长期性潮湿、有水淋、灰尘多的地方使用或储藏，会造成外壳腐蚀或因湿气引起漏电、触电等事故的发生。
-  请勿在无人看护的小孩、行动不便的老人、残疾人士的场所使用，以免事故的发生。
-  禁止插入异物、阻塞或盖住散热出口和入风口，会产生高温、故障，影响性能，机体过热，造成外壳变形变色。
-  请勿在户外、不平稳、不稳定的场所使用，以免造成损坏、破裂等的故障。
-  勿在存放有汽油、油漆、碳酸油醇或其它易燃、易爆品的地方使用，以免造成火灾等危险事故的发生。

-7-

## 保养与储藏

-  在做清洁保养前，请先关闭电源并拔掉电源插头，并且等待机体冷却后再做清洁。
-  本机只需要做一般性外部清洁保养。先使用厨房用的洗涤剂擦拭，再用干净柔软的布擦净。
-  机体的油污必须清除干净，以免造成变色、破裂。
-  切忌用水直接冲洗机体。
-  禁用稀释剂、甲苯、酸性溶剂、灯油、酒精或化学抹布擦拭，以免变色或变质。
-  保养清洁后，一定要等机体充分干燥后才能通电使用或收藏。如需收藏请按原包装顺序将各部件装入包装箱，并放置于透气较好的地方妥善保管。

## 规格表

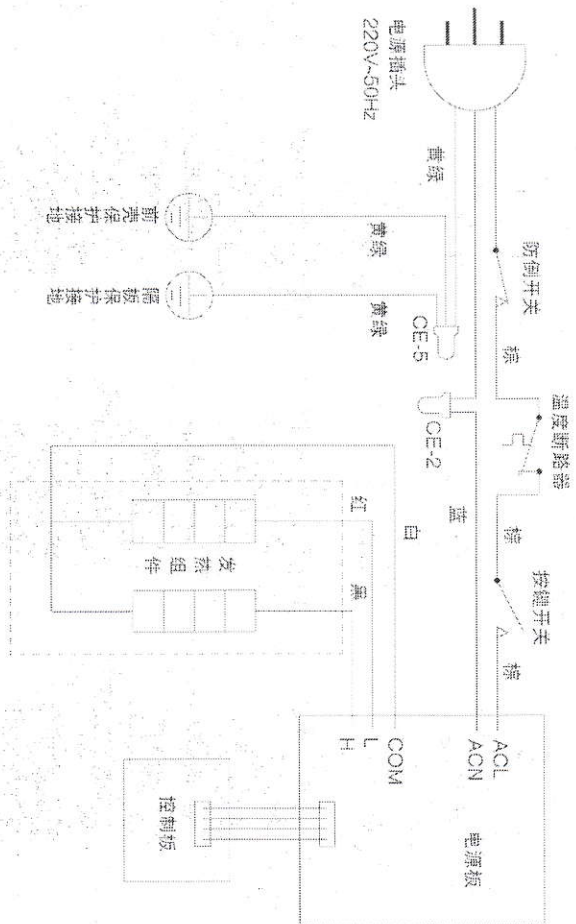
型号	额定电压	额定频率	输入功率
HC2009R-W	220V~	50Hz	2000W
HC2209R-W	220V~	50Hz	2200W

## 注意

如电源线较软损坏，为了避免危险，必须由制造商、其维修部或类似部门的专业人员更换。电源线的安装要使得在浴缸内或淋浴区的人不能够触及到开关及其它控制器，最初刚开始使用或长时间不用时，有时会有烟或异味属于正常现象，使用一会儿会自然消失。在浴缸、喷头或淋浴池的四周不得使用本加热器。加热器不得直接置于电源插座下面。为避免过热，禁止覆盖本加热器。

-8-

产品电路图



产品中有害物质的名称及含量

部品名称	有害物质					
	铅 (Pb)	汞 (Hg)	镉 (Cd)	六价铬 (Cr(VI))	多溴联苯 (PBB)	多溴二苯醚 (PBDE)
电子元器件	X	○	X	○	○	○
五金件	X	○	○	○	○	○
塑胶件	○	○	○	○	○	○
印刷品	○	○	○	○	○	○
电机	○	○	○	○	○	○
控制器类	X	○	X	○	○	○
电源线组件	X	○	○	○	○	○
发热体	○	○	○	○	○	○

本表格依据SJT 11364的规定编制。

○：表示该有害物质在该部件所有均质材料中的含量均在GB/T 26572规定的限量要求以下。

X：表示该有害物质至少在该部件的某一均质材料中的含量超出GB/T 26572规定的限量要求。

## 环保使用期限



本标志中的年数，是根据SJT 11364《电子电气产品有害物质限制使用标识要求》适用于在中华人民共和国境内（除台湾、香港和澳门外）生产或进口的电子电气产品的“环保使用期限”。

在遵守使用说明书中记载的有关本产品安全和使用上的注意事项，且没有其他法律、规定的免责事由的情况下，在从生产日开始的上述年限内，产品中的有害物质不会发生外泄和突变，使用该产品不会对环境污染或对使用者人身、财产造成严重损害。

“环保使用期限”不是安全使用期限。尤其不同于基于电气性能安全、电气安全等因素而被限定的使用期限。

产品在适当地使用直至报废时，希望依照有关电子电气产品的回收或再利用的法律或规定进行办理。

注：该年限为“环保使用期限”，不是产品的质量保证期限。此有害物质含量表为艾美特公司产品通用，上述表明确细量的部品请以采购产品为准。