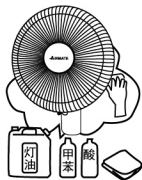


表单编号	QR-WB20-001
版 次	1.0
客 户	中国市场
品 牌	A 艾美特
机种型号	
有效页面	
设计担当	
审 核	
核 准	
日 期	

保养与储藏



- 依图示进行清洁与保养。
- 在清洁与保养前，请先拔下电源插头，切断电源。
- 本体，扇叶的油污必须清除干净，以免造成变色，破损。
- 保养清洁后，按原包装顺序将各部件装入包装盒。
- 放置于湿气较少的地方妥善保管。
- 本机只需做一般性外部清洁保养。
- 使用厨房用的洗涤剂擦拭，再用干净柔软的布擦净。
- 切忌用水直接冲洗。
- 忌用稀释剂、甲苯、酸性洗剂、灯油、酒精或化学抹布擦拭，以免变色或变质。

简易故障排除

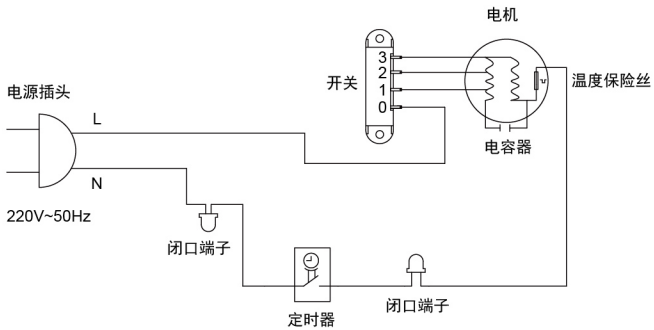
症 状	检 查 事 项
电扇启动时扇叶未运转	<ul style="list-style-type: none">●电源线插头是否确实插入插座。●扇网是否变形，触及扇叶。
电扇启动时有异音	<ul style="list-style-type: none">●扇叶是否确实装入马达轴心，扇叶背部凹槽与轴心插销有否完全吻合。●检查扇叶周边有否细小毛边。●扇网是否变形，触及扇叶。

☺敬告：如果电源软线损坏，为避免危险，必须由制造商、其维修部或类似部门的专业人员更换。

规格

型 号	电 压	频 率	功 率	噪 声	能 效 值	能效等级
FS4082T2	220V~	50Hz	60W	≤56dB(A)	1.25m³/(min.W)	1

产品电路图



三包凭证

本三包凭证各栏请详填

客 户 姓 名	地 址	电 话	邮 政 编 码
购买日期	购买商场	商场电话	
型 号	产品条码	包 修 期	一 年

维 修 记 录

接机日期	维修日期	故障与措施	维修部	维修员	维修费	配件费	退换货证明

- 1.本产品在正常使用状况下，整机包修一年，机械型的定时器三年包修，主电机十年包修。属营业场所使用免费包修半年(赠品不在包修范围内)。
- 2.包修期的起始日期以发票的起始日期为准，维修时请出示发票。
- 3.产品自售出之日起7日内，发生性能故障，消费者可以选择退货、换货或修理；产品自售出之日起15日内，发生性能故障，消费者可选择换货或者修理。
- 4.在包修期间，若有下列之情形恕不免费包修：
 - 没有按说明书要求使用而造成故障的；
 - 因自行修理改装导致损坏的；
 - 因天灾、跌、碰撞、不当电压造成故障的；
 - 非一般家庭使用(如长时间使用于恶劣场所或车辆、船舶上搭载)所造成之故障或损坏的；
 - 外观因使用而自然污旧的。
- 5.超过包修期或不属于免费维修的产品，本公司维修中心仍竭诚为您服务。

特别声明：

- 1.若本产品日后有任何技术变更，恕不另行通知。
- 2.产品外观，颜色如有改动，以实物为准。

本公司在全国各大城市设有维修服务点，如有需要请上我司官方网站或致电我司全国售后服务热线查询，公司400服务热线接受消费者咨询、投诉、报修、收费价格查询等业务。

AIRMATE

售后服务热线: 400-8860-315

电子服务热线: service@airmate-china.net

公司网址: <http://www.airmate-china.com>



艾美特电器(深圳)有限公司
地址：深圳市宝安区石岩街道办黄峰岭工业区 邮编：518108
艾美特电器(九江)有限公司
地址：江西省九江经济技术开发区城西港区 邮编：332000

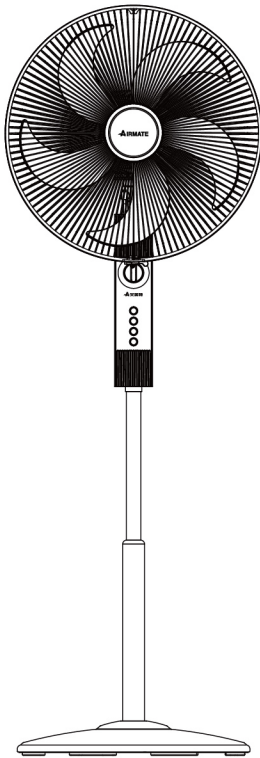
A 艾美特

使用说明书

400mm(16")落地扇

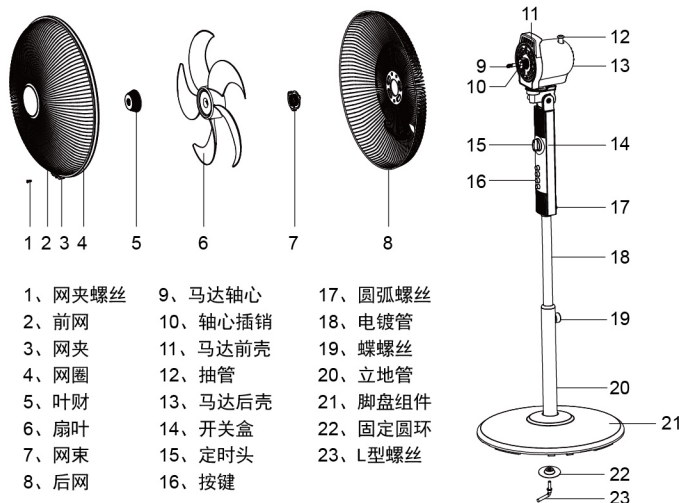
型号

FS4082T2



- 非常感谢您购买艾美特产品
- 使用前请详阅本说明书
- 说明书请妥为保管

零件图解



组合方式


§ 使用时请依照下列顺序正确的组合。
§ 包装物品请妥为保管，以便储藏时使用。

◎1. 底盘组立：

- 逆时针方向从立地管拧出L型螺丝与固定圆环。
- 将立地管插入底盘中心孔。
- 接入固定圆环，再用L型螺丝依顺时针方向拧紧。

◎2. 整体组立：

- 把风扇本体与电镀管如右图所示用圆弧螺丝连接、固定。
- 旋松螺丝，把电镀管拉伸至所需高度，再锁紧固定。

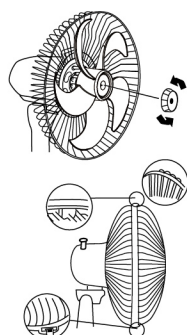


◎3. 后网组立

- 依顺时针方向拧出叶财，逆时针方向拧出网束，将后网对准马达前壳三支支柱套入。
- 依顺时针方向用网束锁紧固定。

◎4. 扇叶组立

- 将扇叶插入马达轴心扇叶背部凹槽对准轴心插销压入到底，且完全吻合；
- 依逆时针方向将叶财锁入马达轴心并确保固定，如右图所示。



◎5. 前网组立

- 将前网挂勾挂入后网正上方，将网圈确实扣入后网全周，使前后网完全吻合。
- 将前网网圈下方之固定网夹压入并锁紧网夹螺丝。

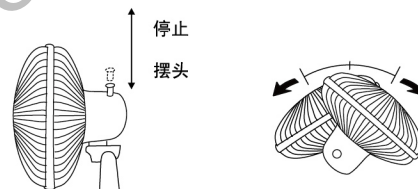
使用说明

§ 本风扇具有三段风量调节：

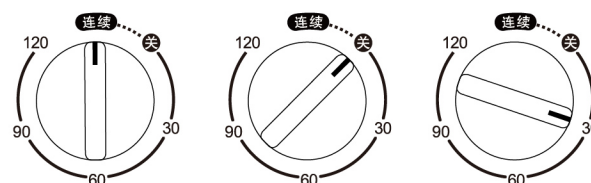
- 强
- 中
- 弱
- 关

● 摇头功能控制：

按下抽管，风扇开始摇头；
拉起抽管，风扇停止摇头。



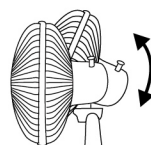
● 定时器之功能如下 (定时：分钟)



- 开关标点指在“连续”位置时表示连续运转。
- 开关标点指在“关”位置时表示停止运转。
- 如欲定时，请以顺时针方向设定所需的时间。

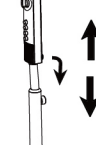
● 俯仰调节：

上下俯仰角度，
风向可自由选择。



● 高度调节：

旋松螺丝，
调节电镀管至
所需高度，然
后拧紧螺丝。




产品特性

● 艾美特电风扇是通过多国安全质量认证的风扇企业之一，获得多国家电安全标准的认证：



● 具有静音运转功能。



特别注意事项

● 使用前需先检查所用电压是否与本机电压标签上之标示相符。




● 使用前需先检查电源线以及插头有否破损。
● 电源线请勿曲折、拉扯，以免接触不良。



● 拔出插头前先关掉电源。
● 勿用湿手拔电源插头，有触电、触电的危险。




● 严禁未组立好使用。



● 切勿将衣物挂于扇网上。
● 婴儿、老人、病人请勿长时间直接吹风。




● 勿在有窗帘被吸进的地方使用，会造成马达不良。



● 运转中禁止手指及尖物插入扇网，会造成伤害或破损。
● 小孩子尤须特别注意。



● 勿喷射清洁剂，树脂或涂装部容易变质或破损。



● 勿在高温（40℃以上）高湿度（洗澡间）灰尘多的地方或酸碱油等使用的地方使用。
● 造成变形或故障的原因。

