

使用说明书

壁挂循环扇

FW18-X1



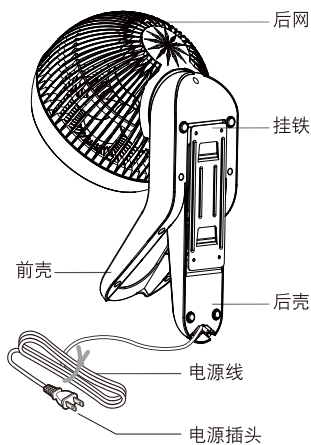
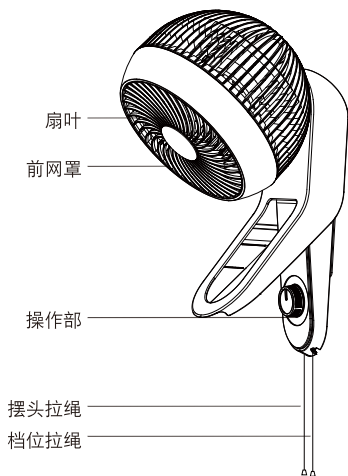
艾美特品牌公众号

非常感谢您购买艾美特产品


使用前请详阅本说明书

说明书请妥为保管

产品部件名称



操作面板



使用说明

- 将电源插头插入插座220V~50Hz



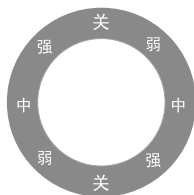
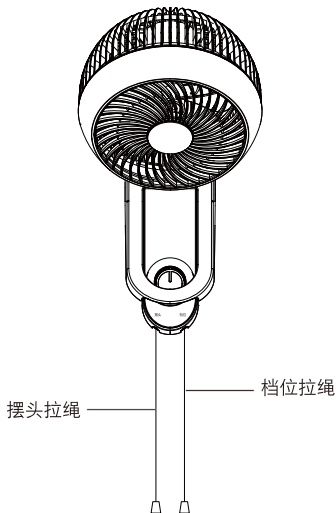
● 操作说明

左边: 摆头拉绳开关, 右边: 档位拉绳开关

拉动档位拉绳开关, 对应档位: 关→弱→中→强→关→弱→中→强→关, 依次循环


拉动摆头拉绳开关, 对应档位: 关→弱→中→强→关→弱→中→强→关, 加360°

摆头 (即: 停, 弱档+360° 摆头, 中档+360° 摆头, 强档+360° 摆头停, 依次循环)



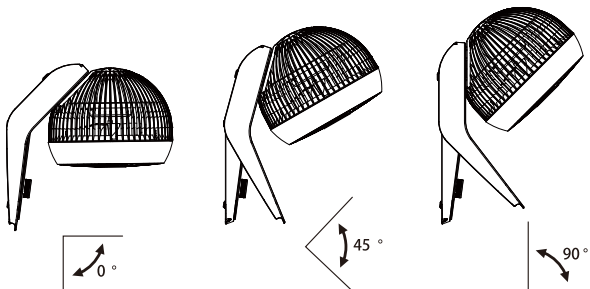
操作面板

● 360度摇头



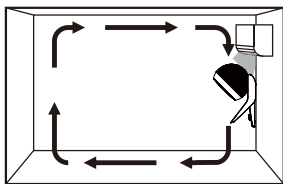
● 壁扇上下手动摆

抬起和下压上壳可调节上下风向角度。

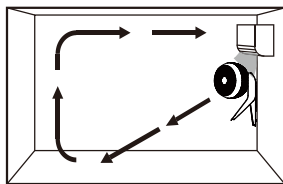


使用场地说明

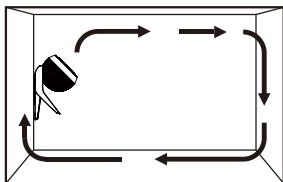
请置于平稳无障碍物的台面或墙壁使用。



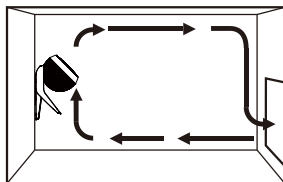
使用冷气设备时将壁扇背对着空调，使凉风自下而上充分循环。



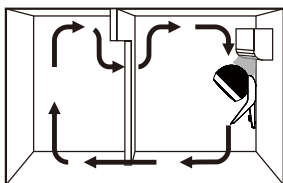
使用暖气设备时朝着空调方向或从高的家具上面向下吹风，使上部的暖空气循环。




室内循环时朝着天花板使用，以使空气在房间内循环。



换气时吸进屋外空气的同时将屋内空气排出。



两个房间的室内循环朝着水平方向使用，以使空气在房间内循环。




干燥衣物是雷鸣速衣物干燥。

- 请勿置于阳光直射场所及制冷、取暖设备附近。以免导致本产品变形、变色，引起风扇运行异常。
- 请远离电视、收音机等设备使用。以免电磁干扰其正常运行。


使用安全注意事项

- 请务必保持电源插头、机体的干燥。
- 请避免和其它电器产品共用使用同一插座。
- 使用中请勿接近火源、水源、易燃物。
- 使用中如有学龄前孩童接近，请密切注意安全。
- 请勿将机器置于不平坦年，避免因倾倒而引发各种可能性之危险。
- 若不使用，请先将电源关闭，再拔除电源插头，可避免待机耗电，也可降低故障和危险发生。
- 为了确保本机器使用寿命，如有任何使用上异常，请致电本公司客服专线，或送至本公司各地服务处或经销处，由专业技术人员予以检修，请勿擅自拆卸机器。



禁止

壁扇风力相对较强，请勿长时间对着幼儿及老人直吹，以免影响健康。



清洁与保养



在做清洁保养前，请先关闭电源并拔掉电源插头。



先使用厨房用的洗涤剂擦拭，再用干净柔软的布擦净。



本体、扇叶的油污必须清除干净，以免造成变色、破损。



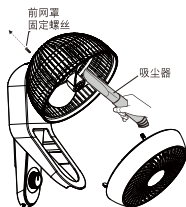
切忌用水直接冲洗机体。



忌用稀释剂、甲苯、酸性洗剂、灯油、酒精或化学抹布擦拭，以免变色或变质。



拆前网罩，拧下前网罩的螺丝后，取下前网。装回前网，反操作即可。



保养清洁后，一定要等充分干燥才能通电使用或收藏。

如需收藏请按原包装顺序将各部件装入包装盒，并放置于湿气较少的地方妥善保管。

简易故障排除

常见故障	可能原因	解决方法
不运行	电源插头未切实插入插座	重新接通电源
运行中发出异响	机体未水平放置 前网罩安装不牢固	请将产品置于平稳的台面上使用 请重新安装前网罩
风力减弱	灰尘聚积	请定期进行清洁保养，清理灰尘
摇头时发出声响	开始摇头运行初始会发出声响，这是电机特有的运行声音	并非异常

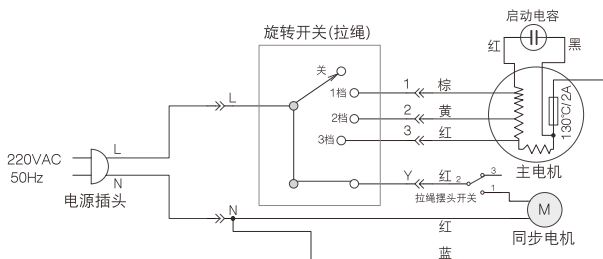
警告：如果电源软线损坏，为了避免危险，必须由制造商、其维修部或类似部门的专业人员更换。

规格表

型 号	电压	频率	功率	噪声
FW18-X1	220V~	50Hz	36W	53dB(A)

执行标准: GB4706.27-2008 GB4706.1-2005 GB4343.1-2009 GB17625.1-2012

产品电路图



产品中有害物质的名称及含量

部品名称	有害物质					
	铅 及其化合物 (Pb)	汞 及其化合物 (Hg)	镉 及其化合物 (Cd)	六价铬 及其化合物 (Cr(VI))	多溴联苯 (PBB)	多溴二苯醚 (PBDE)
电子元器件	X	○	X	○	○	○
五金件	X	○	○	○	○	○
塑胶件	○	○	○	○	○	○
印刷品	○	○	○	○	○	○
电机	○	○	○	○	○	○
控制器类	X	○	X	○	○	○
电源线组件	X	○	○	○	○	○
发热体	○	○	○	○	○	○

本表格依据SJ/T 11364的规定编制。

○：表示该有害物质在该部件所有均质材料中的含量均在GB/T 26572规定的限量要求以下。

X：表示该有害物质至少在该部件的某一均质材料中的含量超出GB/T 26572规定的限量要求。

环保使用期限



本标志中的年数，是根据SJ/T 11364《电子电气产品有害物质限制使用标识要求》，适用于在中华人民共和国境内（除台湾、香港和澳门外）生产或进口的电子电气产品的“环保使用期限”。

在遵守使用说明书中记载的有关本产品安全和使用上的注意事项，且没有其他法律、规定的免责事由的情况下，在从生产日开始的上述年限内，产品中的有害物质不会发生外泄和突变，使用该产品不会对环境造成严重污染或对使用者人身、财产造成严重损害。

“环保使用期限”不是安全使用期限。尤其不同于基于电气性能安全、电磁安全等因素而被限定的使用期限。

产品在适当地使用后予以废弃时，希望依照有关电子电气产品的回收或再利用的法律或规定进行办理。

注：该年限为“环保使用期限”，不是产品的质量保证期限。此有害物质含量表为艾美特公司产品通用，上述表单明细里的部品请以实际产品为准。

三包凭证

本三包凭证各栏请详填

客 户 姓 名		地 址			
		电 话		邮政编码	
购买日期		购买商场		商场电话	
型 号		产品条码		包 修 期	一 年

维 修 记 录

接机日期	维修日期	故障与措施	维修部	维修员	维修费	配件费	退换货证明

1. 本产品在正常使用状况下, 整机包修一年, 机械型的定时器三年包修, 主电机十年包修。属营业场所使用免费包修半年 (赠品不在包修范围内)。
2. 包修期的起始日期以发票的起始日期为准, 维修时请出示发票。
3. 产品自售出之日起7日内, 发生性能故障, 消费者可以选择退货、换货或修理;
产品自售出之日起15日内, 发生性能故障, 消费者可选择换货或者修理。
4. 在包修期间, 若有下列之情形恕不免费包修:
 - 没有按说明书要求使用而造成故障的;
 - 因自行修理改装导致损坏的;
 - 因天灾、跌、碰撞、不当电压造成故障的;
 - 非一般家庭使用(如长时间使用于恶劣场所或车辆、船舶上搭载)所造成之故障或损坏的;
 - 外观因使用而自然污旧的。
5. 超过包修期或不属于免费维修的产品, 本公司维修中心仍竭诚为您服务。

特别声明: 1. 若本产品日后有任何技术变更, 恕不另行通知。
2. 产品外观, 颜色如有改动, 以实物为准。

本公司在全国各大城市设有维修服务点, 如有需要请上我司官方网站或致电我司全国售后服务热线查询, 公司400服务热线接受消费者咨询、投诉、报修、收费价格查询等业务。



AIRMATE 艾美特

售后服务热线: 400-8860-315

电子服务热线: service@airmate-china.net

公司网址: <http://www.airmate-china.com>

艾美特电器(深圳)有限公司

地址: 深圳市宝安区石岩街道办黄峰岭工业区 邮编: 518108

艾美特电器(九江)有限公司

地址: 江西省九江经济技术开发区城西港区 邮编: 332000