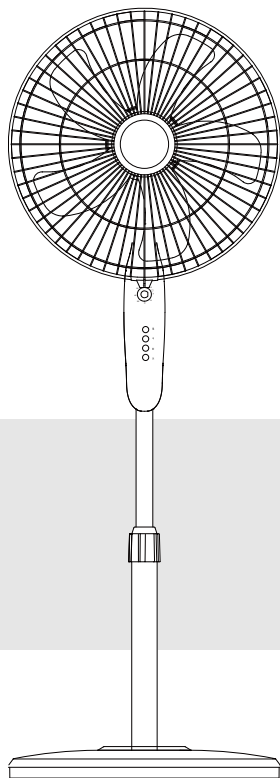


使用说明书

落地扇

CS35-X23

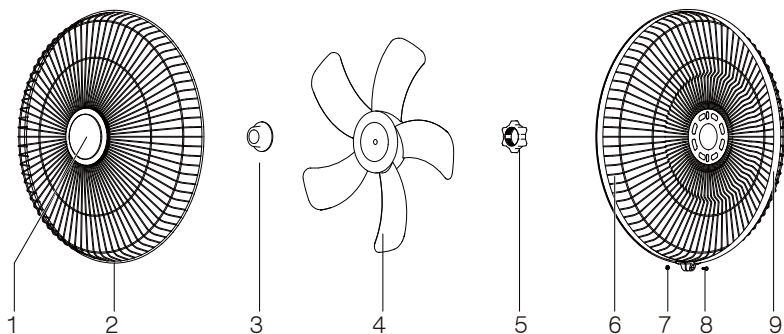


非常感谢您购买艾美特产品

使用前请详阅本说明书

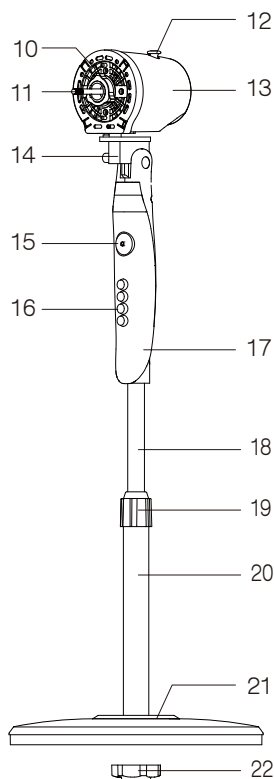
说明书请妥为保管

产品部件名称



- 1. 铭牌圈
- 2. 前网
- 3. 叶财
- 4. 扇叶
- 5. 网束
- 6. 后网
- 7. 螺母
- 8. 螺杆
- 9. 网圈
- 10. 马达前壳
- 11. 马达轴心

- 12. 抽管
- 13. 马达后壳
- 14. 首部
- 15. 定时开关
- 16. 按键开关
- 17. 开关箱
- 18. 电镀管
- 19. 松紧环
- 20. 立地管组件
- 21. 脚盘
- 22. 固定环

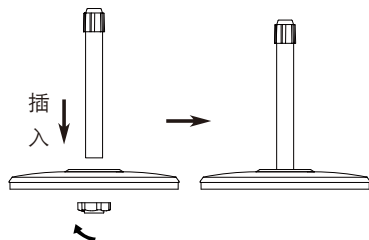
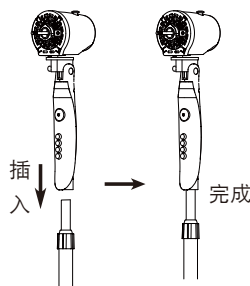


组合方法

- ◆使用时请依照下列顺序正确的组合。
- ◆包装物品请妥为保管，以便储藏时使用。

1 脚盘组立

- 先将固定环从立体管上拧出。
- 再将立地管插入底盘中心孔。
- 从脚盘底部拧紧固定环。

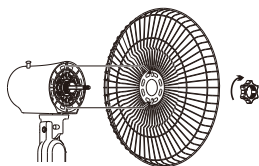


2 整体组立

- 把风扇本体与电镀管用蝶螺丝连接、固定。
- 旋松松紧环，把电镀管拉伸至所需高度，再锁紧固定。

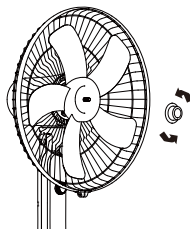
3 后网组立

- 依顺时针方向拧出叶财，再逆时针方向拧出网束，将后网对准马达前壳二支支柱套入。
- 依顺时针方向用网束锁紧固定。



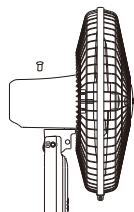
4 扇叶组立

- 将扇叶插入马达轴心，扇叶背部凹槽对准轴心插销压入到底，且完全吻合；
- 依逆时针方向将叶财锁入马达轴心并确实固定。



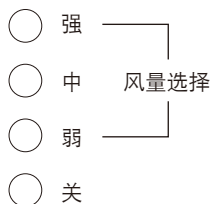
5 前网组立

- 先将前网挂勾挂入后网正上方，然后将网圈确实扣入后网全周，使前后网完全吻合，再将前网网圈下方固定网夹压入并锁紧网夹螺丝。

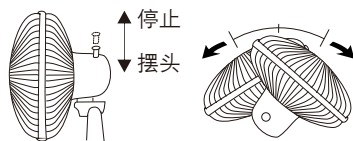


使用方法

◆本风扇设有三段风量

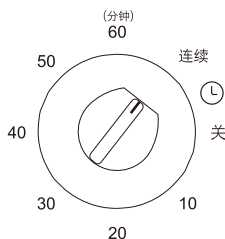


◆摇头功能调节

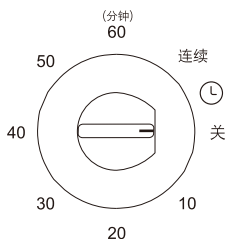


- 按下抽管，风扇开始摇头；
- 拉起抽管，风扇停止摇头。

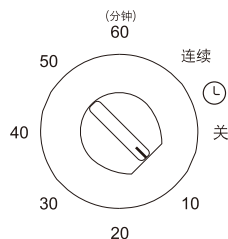
◆定时器功能如下(单位：分钟)



- 开关标点指在“连续”位置时表示连续运转。

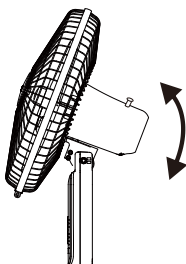


- 开关标点指在“关”位置时表示停止运转。



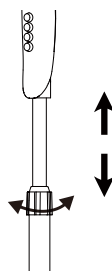
- 如需定时，请以顺时针方向设定所需的时间。

◆俯仰调节
















- 上下俯仰角度，风向可自由选择。

◆高度调节










- 旋松松紧环，调节电镀管至所需高度，然后拧紧松紧环。

使用安全注意事项

 使用前，请先检查所有电压是否与产品电压标签上之标示相符。	 使用前需先检查电源线以及插头有否破损。 电源线请勿曲折、拉扯，以免接触不良。
 拔出插头前请先关掉电源。 勿用湿手拔电源插头，有感电、触电的危险。	 非专职人员或者未授权修理人员，不得自行修理或改造本机。
 使用时禁止用手或尖物插入扇网，以防意外发生。 小孩必须特别注意。	 勿在有窗帘被吸进的地方使用。会造成马达不良。
 严禁未组立好使用。	 切勿将衣物挂于扇网上。
 婴儿、病人、老人请勿长时间的直接吹风。	 请勿喷射挥发剂、杀虫剂于机体上。 机体外壳有变质、破损、变色之虑。
 风扇请勿直接用水冲洗。	 勿在高温(40℃以上)高湿度(洗澡间)灰尘多的地方或酸硷油等使用的地方使用。
 长时间不用时，请将电源插头拔下。	

保养与储藏

 在做清洁保养前，请先关闭电源并拔掉电源插头。	 本机只需做一般性外部清洁保养。 先使用厨房用的洗涤剂擦拭，再用干净柔软的布擦净。
 本体、扇叶的污垢必须清除干净，以免造成变色、破损。	 切忌用水直接冲洗机体。
 忌用稀释剂、甲苯、酸性洗剂、灯油、酒精或化学抹布擦拭，以免变色或变质。 	 保养清洁后，一定要等充分干燥才能通电使用或收藏。 如需收藏请按原包装顺序将各部件装入包装盒，并放置于湿气较少的地方妥善保管。

简易故障排除

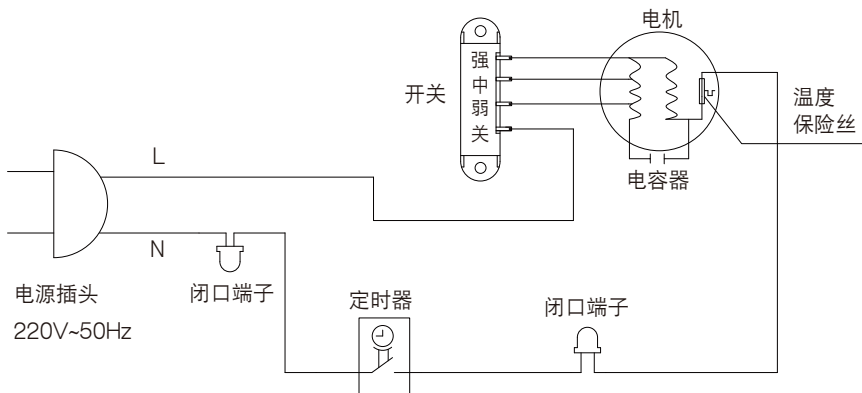
症 状	检 查 事 项
电扇启动时扇叶未运转	<ul style="list-style-type: none"> ● 电源线插头是否确实插入插座。 ● 扇网是否变形，触及扇叶。
电扇启动时有异音	<ul style="list-style-type: none"> ● 扇叶是否确实装入马达轴心，扇叶背部凹槽与轴心插销是否完全吻合。 ● 检查扇叶周边有否细小毛边。 ● 扇网是否变形，触及扇叶。

警告：如果电源软线损坏，为了避免危险，必须由制造商、其维修部或类似部门的专业人员更换。

规 格 表

型 号	额定电压	额定频率	额定功率	噪声	能效值	能效等级
CS35-X23	220V~	50Hz	50W	65dB(A)	$0.95\text{m}^3/(\text{min} \cdot \text{W})$	2

产品电路图



产品中有害物质的名称及含量

部品名称	有害物质					
	铅及其化合物 (Pb)	汞及其化合物 (Hg)	镉及其化合物 (Cd)	六价铬及其化合物 (Cr(VI))	多溴联苯 (PBB)	多溴二苯醚 (PBDE)
电子元器件	X	○	X	○	○	○
五金件	X	○	○	○	○	○
塑胶件	○	○	○	○	○	○
印刷品	○	○	○	○	○	○
电机	○	○	○	○	○	○
控制器类	X	○	X	○	○	○
电源线组件	X	○	○	○	○	○
发热体	○	○	○	○	○	○

本表格依据SJ/T 11364的规定编制。

○: 表示该有害物质在该部件所有均质材料中的含量均在GB/T 26572规定的限量要求以下。

X: 表示该有害物质至少在该部件的某一均质材料中的含量超出GB/T 26572规定的限量要求。

环保使用期限



本标志中的年数，是根据SJ/T 11364《电子电气产品有害物质限制使用标识要求》，适用于在中华人民共和国境内（除台湾、香港和澳门外）生产或进口的电子电气产品的“环保使用期限”。

在遵守使用说明书中记载的有关本产品安全和使用上的注意事项，且没有其他法律、规定的免责事由的情况下，在从生产日开始的上述年限内，产品中的有害物质不会发生外泄和突变，使用该产品不会对环境造成严重污染或对使用者人身、财产造成严重损害。

“环保使用期限”不是安全使用期限。尤其不同于基于电气性能安全、电磁安全等因素而被限定的使用期限。

产品在适当地使用后予以废弃时，希望依照有关电子电气产品的回收或再利用的法律或规定进行办理。

注：该年限为“环保使用期限”，不是产品的质量保证期限。此有害物质含量表为艾美特公司产品通用，上述表单明细里的部品请以实际产品为准。

三包凭证

本三包凭证各样请详填

客 户 姓 名		地 址		
		电 话	邮政编码	
购买日期		购买商场	商场电话	
型 号		产品条码	包 修 期	一 年

维 修 记 录

接机日期	维修日期	故障与措施	维修部	维修员	维修费	配件费	退换货证明

1. 本产品在正常使用状况下, 整机包修一年, 机械型的定时器三年包修, 主电机十年包修。属营业场所使用免费包修半年(赠品不在包修范围内)。
2. 包修期的起始日期以发票的起始日期为准, 维修时请出示发票。
3. 产品自售出之日起7日内, 发生性能故障, 消费者可以选择退货、换货或修理; 产品自售出之日起15日内, 发生性能故障, 消费者可选择换货或者修理。
4. 在包修期间, 若有下列之情形恕不免费包修:
 - 没有按说明书要求使用而造成故障的;
 - 因自行修理改装导致损坏的;
 - 因天灾、跌、碰撞、不当电压造成故障的;
 - 外观因使用而自然污旧的;
 - 非一般家庭使用(如长时间使用于恶劣场所或车辆、船舶上搭载)所造成之故障或损坏的。
5. 超过包修期或不属于免费维修的产品, 本公司维修中心仍竭诚为您服务。

特别声明:

1. 若本产品日后有任何技术变更, 恕不另行通知。
2. 产品外观, 颜色如有改动, 以实物为准。

本公司在全国各大城市设有维修服务点, 如有需要请上我司官方网站或致电我司全国售后服务热线查询, 公司400服务热线接受消费者咨询、投诉、报修、收费价格查询等业务。



AIRMATE 艾美特

售后服务热线: 400-8860-315

电子服务热线: service@airmate-china.net

公司网址: <http://www.airmate-china.com>



艾美特品牌公众号














艾美特电器(深圳)有限公司

地址: 深圳市宝安区石岩街道办黄峰岭工业区 邮编: 518108








艾美特电器(九江)有限公司

地址: 江西省九江经济技术开发区城西港区 邮编: 332000

使用安全注意事项

 使用前，请先检查所有电压是否与产品电压标签上之标示相符。	 使用前需先检查电源线以及插头有否破损。 电源线请勿曲折、拉扯，以免接触不良。
 拔出插头前请先关掉电源。 勿用湿手拔电源插头，有感电、触电的危险。	 非专职人员或者未授权修理人员，不得自行修理或改造本机。
 使用时禁止用手或尖物插入扇网，以防意外发生。 小孩必须特别注意。	 勿在有窗帘被吸进的地方使用。会造成马达不良。
 严禁未组立好使用。	 切勿将衣物挂于扇网上。
 婴儿、病人、老人请勿长时间的直接吹风。	 请勿喷射挥发剂、杀虫剂于机体上。 机体外壳有变质、破损、变色之虑。
 风扇请勿直接用水冲洗。  长时间不用时，请将电源插头拔下。	 勿在高温(40℃以上)高湿度(洗澡间)灰尘多的地方或酸硷油等使用的地方使用。

保养与储藏

 在做清洁保养前，请先关闭电源并拔掉电源插头。	 本机只需做一般性外部清洁保养。 先使用厨房用的洗涤剂擦拭，再用干净柔软的布擦净。
 本体、扇叶的污垢必须清除干净，以免造成变色、破损。	 切忌用水直接冲洗机体。
 忌用稀释剂、甲苯、酸性洗剂、灯油、酒精或化学抹布擦拭，以免变色或变质。 	 保养清洁后，一定要等充分干燥才能通电使用或收藏。 如需收藏请按原包装顺序将各部件装入包装盒，并放置于湿气较少的地方妥善保管。