

A艾美特

说明书设计稿



表单编号	QR-WB20-001
版次	1.0
客户	中国市场
品牌	A艾美特
机种型号	FS4057R
有效页面	
设计担当	黄育明 8/30
审核	
核准	
日期	2014.8.26



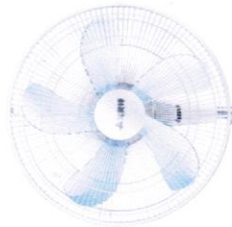
对内型号
FS4057R

A艾美特

烫亮银

使用说明书

400mm (16") 遥控落地扇
FS4057R



- 非常感谢您购买艾美特产品
- 使用之前请详阅本说明书
- 说明书请妥为保管

尺寸: 210x110 mm 横向往右打开, 中间打钉 材质: 157克哑粉纸 烫亮银

李永红

目 录

产品概述	01
零件图解	02
组合方法	03
使用说明	04
产品特性	06
特别注意事项	07
简易故障排除	09
规格	09
保养与储藏	09
产品电路图	10

产品概述

⚠️ 温馨提示

感谢阁下购买艾美特牌电风扇，以下将对本产品做详细介绍与使用操作说明，为保证产品功能达到最佳使用效果，请您能仔细阅读。

🏢 公司简介

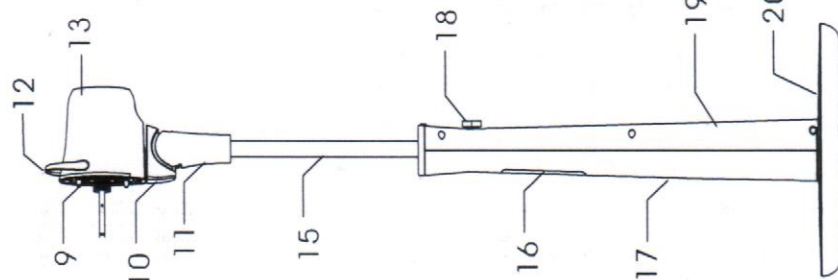

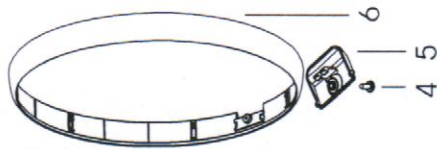
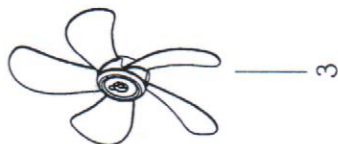
艾美特电器(深圳)有限公司，产品远销美国、日本、韩国、加拿大、德国、法国等60多个国家和地区，并与东芝、三洋、三星等10大国际著名品牌保持长久合作关系。

艾美特通过ISO9001质量管理体系认证，ISO14001环境管理体系认证。

📦 产品介绍

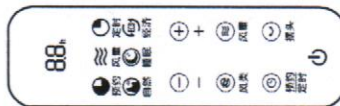
艾美特电器(深圳)有限公司是国际知名电风扇、电暖器及小家电等系列产品专业制造公司。艾美特历经40余年的积淀和锤炼，引领绿碳科技，革命性地推出DC III高效电机应用到电风扇上，缔造出省电超半的绿碳风扇，引领人们迈入舒爽自然的绿色低碳新时代。

零件图解

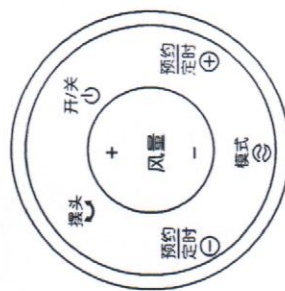


- 1. 前网
- 2. 叶财
- 3. 扇叶
- 4. 网夹螺丝
- 5. 网夹
- 6. 网圈
- 7. 网束
- 8. 后网
- 9. 马达前壳
- 10. 首部
- 11. 首部接头
- 12. 提手
- 13. 马达后壳
- 14. 马达后壳装饰盖
- 15. 电镀管
- 16. 触控面板
- 17. 开关箱前壳
- 18. 蝶螺丝
- 19. 开关箱后壳
- 20. 脚盘组件

触控面板



遥控器

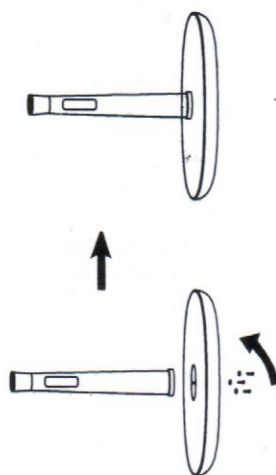


组合方法

●使用时请依照下列顺序正确的组合。 ●包装物品请妥为保管，以便储藏时使用。

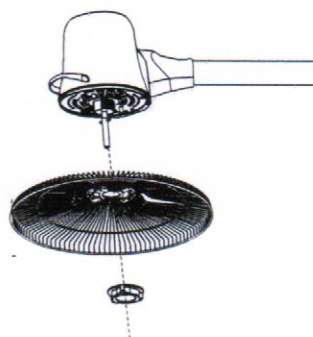
∴ 底盘组立

- 从立地管拧出螺丝。
- 将立地管插入底盘中心孔。
- 最后拧紧螺丝。



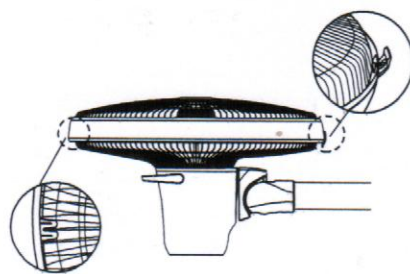
∴ 后网组立

- 先拧出网束，然后将后网对准马达前壳三支支柱套入。
- 再依指示方向用网束锁紧固定。



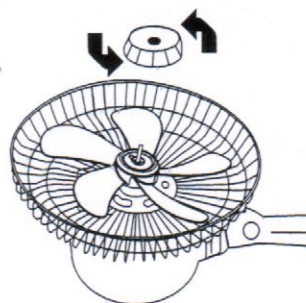
∴ 前网组立

- 将前网挂勾挂入后网正上方，将网圈确实扣入后网全周，使前后网完全吻合。
- 将前网网圈下方之固定网夹压入并锁紧网夹螺丝。





∴ 扇叶组立

- 先拧出叶财，然后将扇叶插入马达轴心扇叶背部凹槽对准轴心插销压入到底，且完全吻合。
- 最后将叶财锁入马达轴心并确实固定。





使用说明

定时设定 预约定时

- 在开机状态下，按下此键，3秒内开始设定定时关机时间。
- 按控制区亮灯之  键或使用遥控器上的  按键，可增加定时时间，机体显示相应的定时时间。


0.5h → 1h → 1.5h → 2h → 2.5h → 3h → 4h ····· 13h → 14h → 15h

- 按控制区亮灯之  键或使用遥控器上的  按键，可减少定时时间，机体显示相应的定时时间。

0.5h ← 1h ← 1.5h ← 2h ← 2.5h ← 3h ← 4h ····· 13h ← 14h ← 15h


- 设定完成不做任何操作3秒或切换其他功能，则定时设定完成，此时显示屏交替显示定时时间和风量档位。

风类

- 在开机状态下按下控制区亮灯之  键可设定风类工作状态。

自然风 → 睡眠风 → 经济风 → 解除

自然风:

- 在自然风状态下，可通过按控制区亮灯之  键，也可通过遥控器上“+”“-”按键来调节风类大小，风类大小共5档，以此模拟不同的自然风大小。

1 ↔ 2 ↔ 3 ↔ 4 ↔ 5

睡眠风:

- 在睡眠风状态下，可通过按控制区亮灯之  键，也可通过遥控器上“+”“-”按键来调节风类大小，风类大小共5档，以此模拟不同的睡眠

风大小。

1 ↔ 2 ↔ 3 ↔ 4 ↔ 5

经济风:

- 此经济风状态下，风扇可根据环境温度自动调节风量大小，当环境温度低于15度时，风扇会停止运转，当温度上升高于15度后，则风扇自动恢复运转。

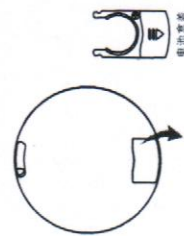
此时，显示屏显示“AI”

摇头

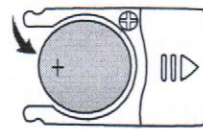
- 开机状态下按下此键风扇摇头工作，再按一次则停止摇头。

遥控器使用说明

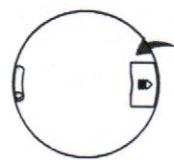
电池安装方法如图所示:



- 如如图所示方向，取下电池盒盖。



- 将电池装入电池盒。(请注意电池正负极方向)

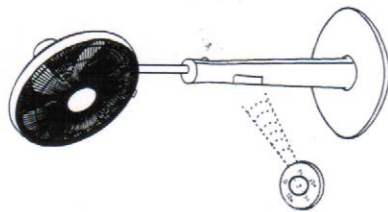


- 再如图所示方向，盖上电池盒盖。

使用说明

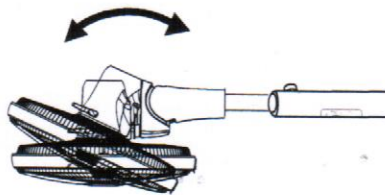
遥控器注意事项

- 遥控器必须正对着接收器；
- 遥控器使用范围在正面离接收器约5米内，如果遥控器没有面向接收器，其使用范围将缩小；
- 如果此扇在有高功率机器运转的房间使用，则遥控器将失灵；
- 不要在接收器与遥控器之间放置任何遮拦物；
- 请妥善保管遥控器，避免撞击和摔落；
- 不用遥控器时请取出电池妥为保存。



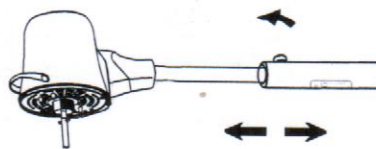
俯仰调节:

上下俯仰角度，风向可自由选择。



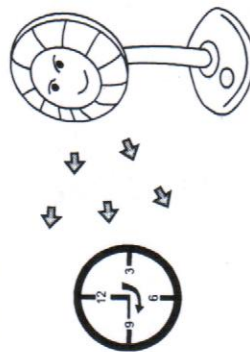
高度调节:

旋松螺丝，调节电镀管至所需高度，然后拧紧螺丝。

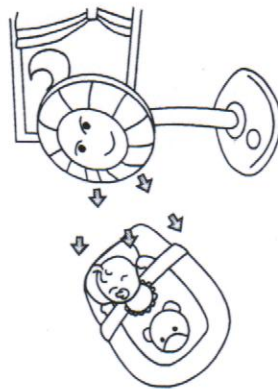


产品特性

- 连续运转12小时，最高发热温度40℃与常温接近性能平稳。



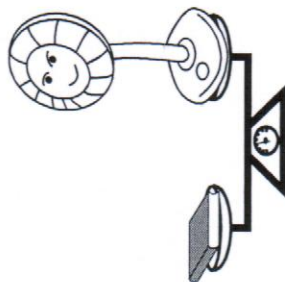
- 具有超静音运转功能。



- 艾美特电风扇是通过世界安全质量认证最多的风扇之一，零件和成品的质量按国际检验标准。荣获以下世界知名认证:



- 采用进口原料轻便耐用。模具精密度高(精确尺寸和高光洁度)，光洁似镜，无毛边。



特别注意事项


使用前需先检查所有电压是否与本机电压标签上之标示相符。



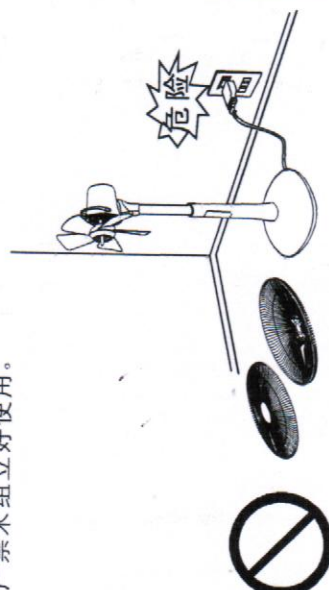
使用前需先检查电源线以及插头有否破损。
● 电源线请勿曲折、拉扯，以免接触不良。



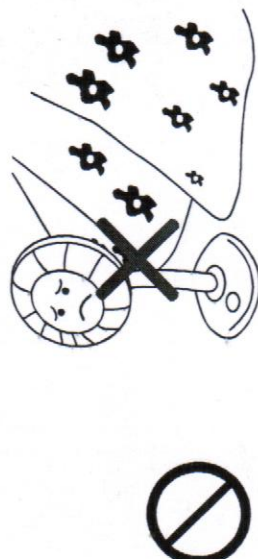
拔出插头前请先关掉电源。
● 勿用湿手拔电源插头，有触电、触电的危险。




严禁未组立好使用。



勿在有窗帘被吸进的地方使用。
● 会造成马达不良。



切勿将衣物挂于扇网上。



特别注意事项

运转中绝对禁止手指及尖物插入扇网。

- 会造成伤害或破损，小孩子必须特别注意。



婴儿、老人、病人请勿长时间直接吹风。



风扇请勿直接用水冲洗。



勿直接喷洒清洁剂于机体上。

- 塑胶件或涂装部有变质或破损之虑。



勿在高温(40℃以上)高湿度(洗澡间)灰尘多的地方或酸碱油等使用的地方使用。

- 造成变形或故障的原因。



简易故障排除

症 状	检 查 事 项
电扇启动时扇叶未运转	<ul style="list-style-type: none"> ● 电源线插头是否确实插入插座。 ● 扇网是否变形，触及扇叶。
电扇启动时有异音	<ul style="list-style-type: none"> ● 扇叶是否确实装入马达轴心，扇叶背部凹槽与轴心插销有否完全吻合。 ● 检查扇叶周边有否细小毛边。 ● 扇网是否变形，触及扇叶。
遥控器失灵	<ul style="list-style-type: none"> ● 电池是否供电不足。 ● 电池是否装反。

敬告


如果电源线损坏，为了避免危险，必须由制造商、其维修部或类似部门的专业人员更换。

规格

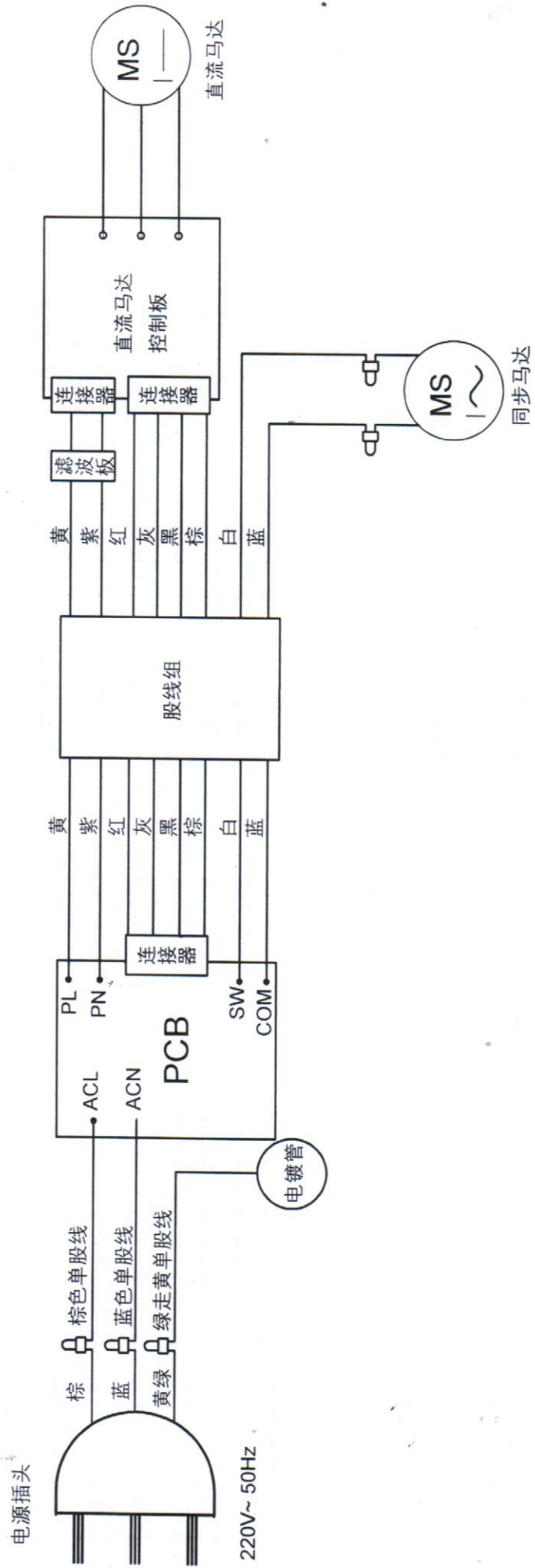
型 号	电 压	频 率	功 率	噪 声
FS4057R	220V~	50Hz	24W	≤58dB(A)

保养与储藏

- 依说明书指示进行清洁与保养，在清洁保养前先关掉电源拔掉插头。
- 本体的油污必须清除干净，以免造成变色，破损。
- 保养清洁后，按原包装顺序将各部件装入包装盒。
- 放置于湿气较少的地方妥善保管。
- 本机只需做一般性外部清洁保养。
- 使用厨房用的洗涤剂擦拭，再用干净柔软的布擦净。
- 切忌用水直接冲洗。
- 忌用稀释剂、甲苯、酸性洗涤剂、灯油、酒精或化学抹布擦拭，以免变色或变质。



产品电路图



三包凭证

本三包凭证各样请详填

客 户 姓 名	地 址		邮 政 编 码
购 买 日 期	电 话	购 买 商 场	商 场 电 话
型 号	产 品 条 码	包 修 期	一 年

维 修 记 录

接机日期	维修日期	故障与措施	维修部	维修员	维修费	配件费	退换货证明

1. 本产品在使用状况下, 整机包修一年, 机械型的定时器三年包修, 主电机十年包修。属营业场所使用免费包修半年(赠品不在包修范围内)。
2. 包修期的起始日期以发票的起始日期为准, 维修时请出示发票。
3. 产品自售出之日起7日内, 发生性能故障, 消费者可以选择退货、换货或修理; 产品自售出之日起15日内, 发生性能故障, 消费者可选择换货或者修理。
4. 在包修期间, 若有下列之情形恕不免费包修:
- 没有按说明书要求使用而造成故障的;
 - 非一般家庭使用(如长时间使用于恶劣场所或车辆、船舶上搭载)所造成之故障或损坏的;
 - 因天灾、跌、碰撞、不当电压造成故障的;
 - 外观因使用而自然污旧的。
5. 超过包修期或不属于免费维修的产品, 本公司维修中心仍竭诚为您服务。

特别说明: 1. 若本产品日后有任何技术变更, 恕不另行通知。

2. 产品外观, 颜色如有改动, 以实物为准。

A 艾美特

本公司在全国各大城市设有维修服务点, 如有需要
请上我司官方网站或致电我司全国售后服务热线查
询, 公司400服务热线接受消费者咨询、投诉、报
修、收费价格查询等业务。

售后服务热线: 400-8860-315
电子服务热线: service@airmate-china.net



艾美特电器(深圳)有限公司

地址: 深圳市宝安区石岩黄峰岭工业区 邮编: 518108

电话: (0755)27655988 传真: (0755)27642047

公司网址: <http://www.airmate-china.com>