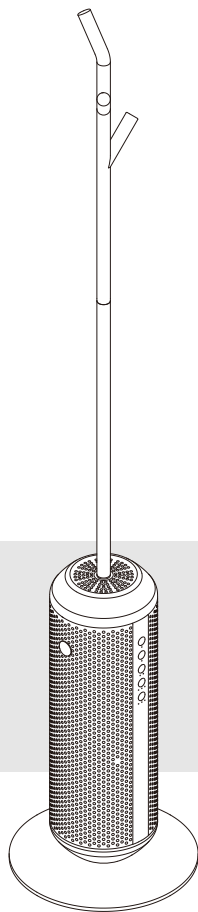


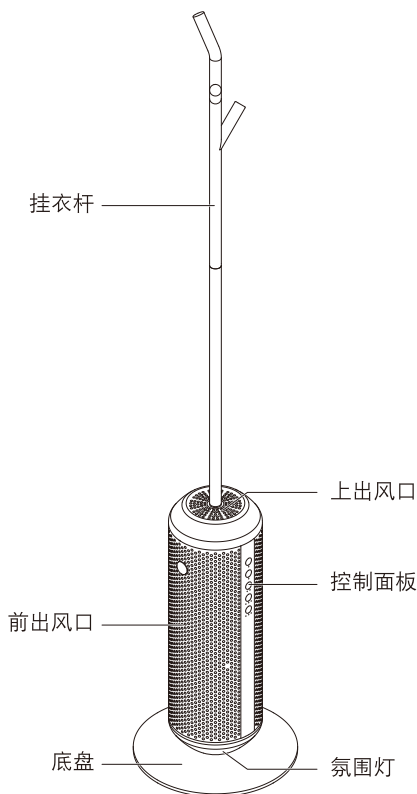
使用说明书

室内加热器(PTC暖风机)
HP21-M10

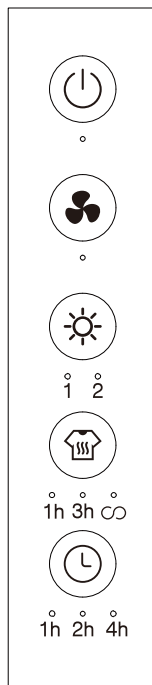


非常感谢您购买艾美特产品
使用前请详阅本说明书
说明书请妥为保管

产品部件名称



控制面板



使用前注意事项

1

- 打开包装盒取出机体，确认产品是否完好无损。
- 电源插座及电源线要求：交流220V、50Hz、电流10A以上。




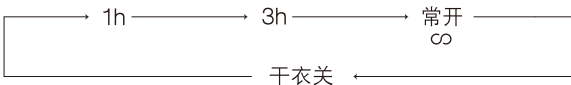

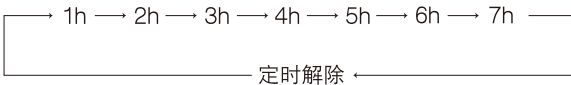
2

- 本产品设有防倒开关，故机体必须放置于平稳的地方才会工作。

3

- 干衣时确保衣物甩干后干衣，避免衣物滴水进入机体。

使用说明

机身控制键	操作说明
 开/待机	<p>待机状态下按此键，本机进入工作状态，蜂鸣器“BI”表示操作成功。开机后记忆上次关机前除定时外的状态，相应指示灯亮起。首次开机默认暖风高档。</p> <p>工作状态按下此键，本机进入待机状态，相关指示灯熄灭，PTC发热组停止加热后，风机延时运转30秒。</p> <p>注：干衣功能1小时/3小时定时状态时，不受此键控制。</p>
 冷风	<p>在工作状态按此键，切换到冷风档。</p>
 暖风	<p>在工作状态按此键，切换到暖风档，高低两档循环切换。</p> <div data-bbox="298 691 899 764">  </div>
 干衣	<p>在待机或开机状态下按此键，干衣PTC发热组进入工作状态，相应指示灯亮起。蜂鸣器“BI”表示操作成功。</p> <div data-bbox="298 880 899 968">  </div>
 定时	<p>定时：在开机状态下按此键，可设定本机定时关机时间，相应指示灯亮起。时间设定顺序如下：</p> <div data-bbox="298 1099 899 1186">  </div> <p>注：1.当多个时间灯同时亮为累加相应定时时间。 2.干衣功能1h/3h定时状态时，不受此定时控制。</p>

【使用后】

1 使用完毕请关掉电源并拔下电源插头。

2 将电源线收好妥善保管。

使用安全注意事项



使用前，请先检查电压是否与产品电压标签上相符以及电源线与插头是否有破损。



使用前需先检查电源线以及插头有否破损。

电源线请勿曲折、拉扯，以免接触不良。



拔出插头前请先关掉电源。
勿用湿手拔电源插头，有触电、触电的危险。



非专职人员或者未授权修理人员，不得自行修理或改造本机。



使用时禁止用手或尖物插入机体，以防意外发生。小孩必须特别注意。



勿将本机靠近窗帘或其他易物处使用。如需使用，其间隔距离至少0.5m以上。



请勿直接放置在电源插座的下方或户外使用，以免事故的发生。



切勿将衣物覆盖出风口。



勿在不平稳、不安定的场所使用，造成摔坏、破损等的原因。



长时间不用时，请将电源插头拔下。



勿将机体倒置使用，以免产生过热情形或其他故障。



请勿喷射挥发剂、杀虫剂。机体外壳有变质、破损、变色之虑。



勿在长期性潮湿、灰尘多的地方使用或储藏，会造成外壳腐蚀或因湿气引起漏电、触电等事故的发生。



勿在存放汽油、油漆、酸碱油或其他易燃品地方使用，以免造成火灾等危险事故的发生。

保养与储藏



在做清洁保养前，请先关闭电源并拔掉电源插头，并且等待机体冷却后再做清洁。



本机只需做一般性外部清洁保养。先使用厨房用的洗涤剂擦拭，再用干净柔软的布擦净。



机体的油污必须清除干净，以免造成变色、破损。



切忌用水直接冲洗机体。



忌用稀释剂、甲苯、酸性洗剂、灯油、酒精或化学抹布擦拭，以免变色或变质。



保养清洁后，一定要等机体充分干燥后才能通电使用或收藏。

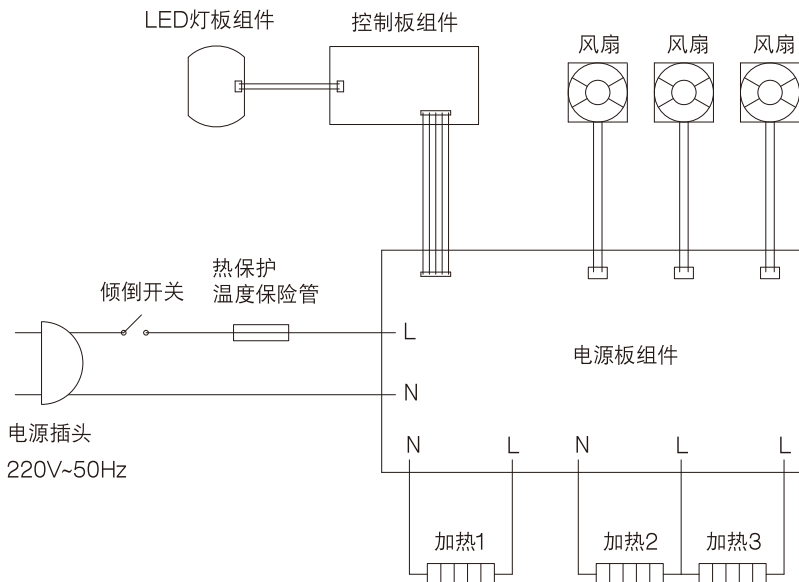
如需收藏请按原包装顺序将各部件装入包装盒，并放置于湿气较少的地方妥善保管。

规格表

型 号	额定电压	额定频率	额定功率
HP21-M10	220V~	50Hz	2100W

温馨提示 因取暖设备存在正常衰减现象，建议累计使用约10000小时后更换新的取暖设备。

产品电路图



⚠ 注意

1. 如果电源软线损坏, 为了避免危险, 必须由制造商、其维修部或类似部门的专业人员更换。
2. 要使得在浴缸内或淋浴区的人不能够触及到开关和其它控制器。
3. 新机刚开始使用或长时间不用时, 有时会有烟或异味属于正常现象, 使用一会儿, 会自然消失。
4. 在浴缸、喷头或游泳池的四周不得使用本加热器。
5. 加热器不得直接置于电源插座下面。
6. 为避免过热, 禁止覆盖本加热器。
7. 本产品不打算由有肢体、感官或精神能力缺陷或缺少使用经验和知识的人(包括儿童)使用, 除非有负责他们安全的人对他们进行产品使用有关的监督或指导。
8. 应照看好儿童, 确保他们不玩耍本产品。

产品中有害物质的名称及含量

部品名称	有害物质					
	铅 及其化合物 (Pb)	汞 及其化合物 (Hg)	镉 及其化合物 (Cd)	六价铬 及其化合物 (Cr(VI))	多溴联苯 (PBB)	多溴二苯醚 (PBDE)
电子元器件	X	○	X	○	○	○
五金件	X	○	○	○	○	○
塑胶件	○	○	○	○	○	○
印刷品	○	○	○	○	○	○
电机	○	○	○	○	○	○
控制器类	X	○	X	○	○	○
电源线组件	X	○	○	○	○	○
发热体	○	○	○	○	○	○

本表格依据SJ/T 11364的规定编制。

○: 表示该有害物质在该部件所有均质材料中的含量均在GB/T 26572规定的限量要求以下。

X: 表示该有害物质至少在该部件的某一均质材料中的含量超出GB/T 26572规定的限量要求。

环保使用期限



本标志中的年数，是根据SJ/T 11364《电子电气产品有害物质限制使用标识要求》，适用于在中华人民共和国境内（除台湾、香港和澳门外）生产或进口的电子电气产品的“环保使用期限”。

在遵守使用说明书中记载的有关本产品安全和使用上的注意事项，且没有其他法律、规定的免责事由的情况下，在从生产日开始的上述年限内，产品中的有害物质不会发生外泄和突变，使用该产品不会对环境造成严重污染或对使用者人身、财产造成严重损害。

“环保使用期限”不是安全使用期限。尤其不同于基于电气性能安全、电磁安全等因素而被限定的使用期限。

产品在适当地使用后予以废弃时，希望依照有关电子电气产品的回收或再利用的法律或规定进行办理。

注：该年限为“环保使用期限”，不是产品的质量保证期限。此有害物质含量表为艾美特公司产品通用，上述表单明细里的部品请以实际产品为准。

三包凭证

本三包凭证各样请详填

客 户 姓 名		地 址			
		电 话		邮政编码	
购买日期		购买商场		商场电话	
型 号		产品条码		包 修 期	一 年

维 修 记 录

接机日期	维修日期	故障与措施	维修部	维修员	维修费	配件费	退换货证明

- 1.本产品在正常使用状况下，整机包修一年，机械型的定时器三年包修。属营业场所使用免费包修半年（赠品不在包修范围内）。
- 2.包修期的起始日期以发票的起始日期为准，维修时请出示发票。
- 3.产品自售出之日起7日内，发生性能故障，消费者可以选择退货、换货或修理；产品自售出之日起15日内，发生性能故障，消费者可选择换货或者修理。
- 4.在包修期间，若有下列之情形恕不免费包修：
 - 没有按说明书要求使用而造成故障的；
 - 因自行修理改装导致损坏的；
 - 因天灾、跌、碰撞、不当电压造成故障的；
 - 外观因使用而自然污旧的；
 - 非一般家庭使用(如长时间使用于恶劣场所或车辆、船舶上搭载)所造成之故障或损坏的。
- 5.超过包修期或不属于免费维修的产品，本公司维修中心仍竭诚为您服务。

- 特别声明：**
- 1.若本产品日后有任何技术变更，恕不另行通知。
 - 2.产品外观，颜色如有改动，以实物为准。

本公司在全国各大城市设有维修服务点，如有需要请上我司官方网站或致电我司全国售后服务热线查询，公司400服务热线接受消费者咨询、投诉、报修、收费价格查询等业务。



售后服务热线：400-8860-315
电子服务热线：service@airmate-china.net
公司网址：http://www.airmate-china.com



艾美特品牌公众号

艾美特电器(深圳)有限公司
地址：深圳市宝安区石岩街道办黄峰岭工业区 邮编：518108

艾美特电器(九江)有限公司
地址：江西省九江经济技术开发区城西港区 邮编：332000