


使用说明书

干衣机

HGY901P

HGY1002P-1

HGY1002P-W



非常感谢您购买艾美特产品

使用前请详阅本说明书

说明书请妥为保管

产品概述

产品介绍

艾美特是电风扇、电暖器及小家电等系列产品的专业制造公司。艾美特干衣机是艾美特精心研发设计的具有干衣、取暖、衣柜、衣架多种功能产品。

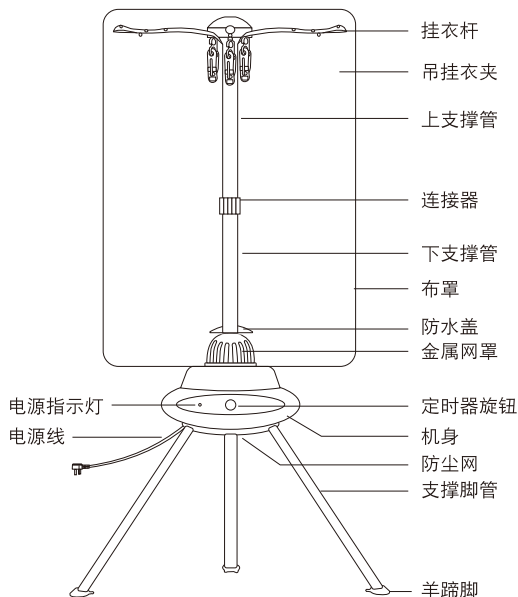
主要使用环境场所

- ① 冬天日照较少，导致衣物长晾不干；
 - ② 南方梅雨季节，导致衣物潮湿；
 - ③ 家有小孩，衣服洗换频率高；
 - ④ 家庭阳台较小或周围环境污染大。
- 以上环境场所使用本产品，将会有效改善衣物发霉、异味、二次污染现象。

产品工作原理

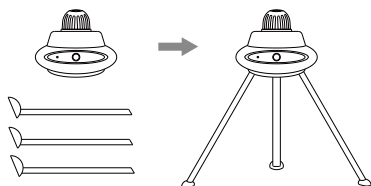
艾美特干衣机系列的热源是采用PTC发热体，它具有安全、节能、使用寿命长、耐腐蚀等优点。该产品的工作原理是利用风扇式加热使干衣机内形成正压，空气经过滤再经PTC发热体加热后被送进干衣罩内，衣物在罩内静态悬挂时受热风作用，水分快速蒸发被排出罩外，而达成加热干衣的目的。（温馨提示：把被干衣物脱水后挂到通风处，晾至不滴水，再用干衣机烘干，可达到节能环保的原则。）

产品部件名称

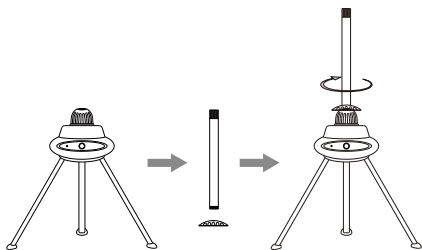


组装步骤

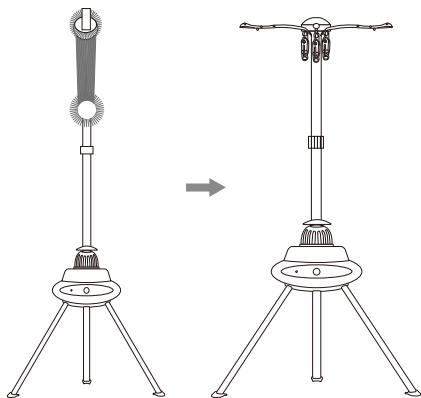
1、把三根支撑脚管插进机体相应孔内，并插到位。



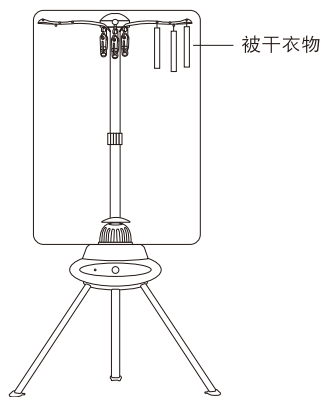
2、先把上支撑管装上防水盖，再把下支撑管的螺牙部对准主机五金网罩上的螺母，按顺时针方向拧进螺母，并拧紧。



3、把上支撑管带牙端对准下支撑管的连接螺母，按顺时针方向拧紧，然后把伞顶套入上支撑管，再把衣夹按需要挂入挂衣杆对应的孔内。



4、把被干衣物均匀挂到挂衣杆上，小物件用衣夹夹好，装上外罩，并拉上拉链。



注：1.产品放在大于5度的斜面时，羊蹄脚对应的孔位打固定螺丝。

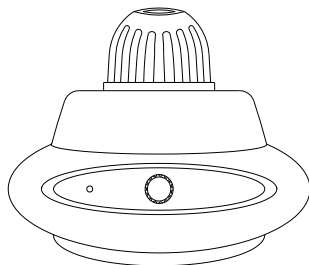
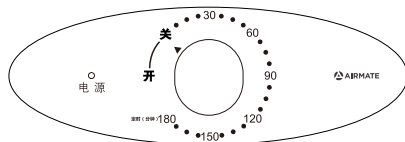
2.产品拆卸步骤，按组装的相反步骤进行即可。

使用须知

- 1、机器正常使用或闲置时离水源和火种1.5m以上，清洁时用干布擦，不能用水冲洗。
- 2、本产品不能在户外和浴室内使用，使用前需先检查电源，电压是否与机器电压标签上之标示相符。
- 3、本产品只适用于干燥水洗的纺织物。
- 4、干衣时请务必将衣服脱水（或拧干）至不滴水，以减少水珠下滴，避免弄湿地面，并可提高绝缘安全系数，以及缩短干衣时间，节约能源。
- 5、机器工作时切勿触摸出风口，以免烫伤。
- 6、机器工作时切勿堵塞进/出风口，进/出风口应保持通畅。
- 7、如果电源线损坏，为了避免危险，必须由制造商其维修部或类似部门的专业人员更换。
- 8、干衣时不能长时间连续使用，最长使用360分钟后须停顿30分钟再重开。

使用说明

1. 把电源线插头插入与产品标识电源符合的插座上。
2. 旋转定时旋钮，选定要干衣的时间，此时电源指示灯亮起，机器进入正常工作状态。
3. 衣物经洗衣机充分洗涤并甩干后，连衣架均匀挂在挂衣杆上能取得最佳效果，吸水性强的衣物会需要更长的干衣时间。
4. 本产品可进行0~180分钟定时干衣选择。
5. 逆时针旋转开关旋钮为无时限开机(开)。



注意 机器工作时不能用手触摸出风口或覆盖出风口。

使用安全注意事项

 使用前，请先检查所有电压是否与产品电压标签上之标示相符。	 使用前需先检查电源线以及插头有否破损，电源线请勿曲折、拉扯。电源线为专用电源线，请勿随意更换。以免接触不良或有感电、触电的危险。
 拔出插头前先关掉电源，勿用湿手拔电源插头。	 非专职人员或者未授权修理人员，不得自行修理或改造本机。
 禁止阻塞或盖住出风口、进风口会造成高温、故障，影响性能。机体过热，造成外壳变形变色。	 请勿直接放置在电源插座的下方或户外使用，以免事故的发生。
 使用时禁止插入异物，或用手触摸出风口或出风口的周围，会造成感电或烫伤等危险事故。	 勿在无人看护的小孩、行动不便的老人、残疾人士的场所使用以免事故的发生。
 勿在不平稳、不安定的场所使用，造成摔坏、破损等的原因。	 勿将本机靠近窗帘或其他易燃物处使用。如需使用，其间隔距离至少0.5m以上。
 请勿喷射挥发剂、杀虫剂，机体外壳有变质破损之虑，会造成感电。	 被干衣物仅适用于耐高温75℃以上布料，总重量≤10kg，否则会损坏衣物。
 勿在长期性潮湿、灰尘多的地方使用或储藏，会造成外壳腐蚀或因湿气引起漏电、感电等事故的发生。	 干衣物前，请将衣物先脱水或拧干或晾至无滴水后再放入布罩烘干，以便提高安全系数，保持地面干燥。
 勿在存放有汽油、油漆、酸碱油等或其它易燃品的地方使用，以免造成火灾等危险事故的发生。	 离开不用时，请将电源关掉并拔下插头。

保养与储藏



在做清洁保养前，请先关闭电源并拔掉电源插头。



本机只需做一般性外部清洁保养。先使用厨房用的洗涤剂擦拭，再用干净柔软的布擦净。



本体污垢必须清除干净，以免造成变色、破损。



切忌用水直接冲洗机体。



忌用稀释剂、甲苯、酸性洗涤剂、灯油、酒精或化学抹布擦拭，以免变色或变质。



保养清洁后，一定要等充分干燥才能通电使用或收藏。

如需收藏请按原包装顺序将各部件装入包装盒，并放置于湿气较少的地方妥善保管。



故障排除

故障现象	故障原因
接通电源后电源指示灯不亮，机器不工作	<ul style="list-style-type: none"> ● 停电 ● 插头没有插好 ● 插座保险丝熔断 ● 机器保险丝熔断 *
干衣时间过长(3h)	<ul style="list-style-type: none"> ● 被干衣物太厚 ● 外罩没有套好而漏风 ● 被干衣物未经脱水
干衣过程突然停机	<ul style="list-style-type: none"> ● 进、出风口被衣物或其它东西堵塞，保护电路动作 ● 超过定时时间

● 如遇到“*”处的问题请与本公司联系或请专业人员维修，切勿自行拆卸。



警告 本产品仅用于干燥水洗的纺织物。

- 1.如果电源软线损坏，为避免危险，必须由制造商、其维修部或类似部门的专业人员更换。
- 2.加热器不得直接置于电源插座下面。

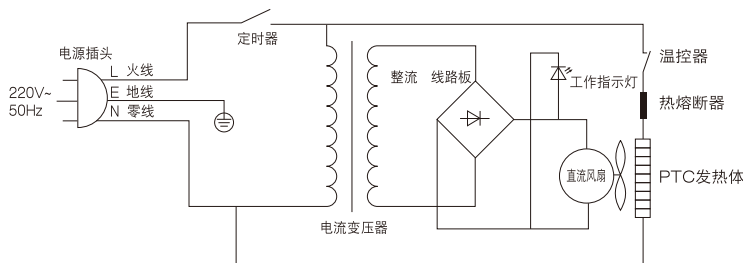
温馨提示

因取暖设备存在正常衰减现象，建议累计使用约10000小时后更换新的取暖设备。

规格表

型 号	额定电压	额定频率	额定功率	定时范围	额定干衣容量
HGY901P	220V~	50Hz	1000W	0~180min	≤10kg
HGY1002P-1	220V~	50Hz	1000W	0~180min	≤10kg
HGY1002P-W	220V~	50Hz	1000W	0~180min	≤10kg

产品电路图



产品中有害物质的名称及含量

部品名称	有害物质					
	铅 及其化合物 (Pb)	汞 及其化合物 (Hg)	镉 及其化合物 (Cd)	六价铬 及其化合物 (Cr(VI))	多溴联苯 (PBB)	多溴二苯醚 (PBDE)
电子元器件	X	○	X	○	○	○
五金件	X	○	○	○	○	○
塑胶件	○	○	○	○	○	○
印刷品	○	○	○	○	○	○
电机	○	○	○	○	○	○
电时器	X	○	X	○	○	○
电源线组件	X	○	○	○	○	○
发热体	○	○	○	○	○	○
内接线	X	○	○	○	○	○

本表格依据SJ/T 11364的规定编制。

○：表示该有害物质在该部件所有均质材料中的含量均在GB/T 26572规定的限量要求以下。

X：表示该有害物质至少在该部件的某一均质材料中的含量超出GB/T 26572规定的限量要求。

环保使用期限



本标志中的年数，是根据SJ/T 11364《电子电气产品有害物质限制使用标识要求》，适用于在中华人民共和国境内（除台湾、香港和澳门外）生产或进口的电子电气产品的“环保使用期限”。

在遵守使用说明书中记载的有关本产品安全和使用上的注意事项，且没有其他法律、规定的免责事由的情况下，在从生产日开始的上述年限内，产品中的有害物质不会发生外泄和突变，使用该产品不会对环境造成严重污染或对使用者人身、财产造成严重损害。

“环保使用期限”不是安全使用期限。尤其不同于基于电气性能安全、电磁安全等因素而被限定的使用期限。

产品在适当地使用后予以废弃时，希望依照有关电子电气产品的回收或再利用的法律或规定进行办理。

注：该年限为“环保使用期限”，不是产品的质量保质期。此有害物质含量表为艾美特公司产品通用，上述表表明细里的部品请以实际产品为准。产品和附属品一同包装的，产品和附属品的环保使用期限可能会不同。

三包凭证

本三包凭证各样请详填

客 户 姓 名		地 址			
		电 话		邮政编码	
购买日期		购买商场		商场电话	
型 号		产品条码		包 修 期	一 年

维 修 记 录

接机日期	维修日期	故障与措施	维修部	维修员	维修费	配件费	退换货证明

1. 本产品在正常使用状况下，整机包修一年，机械型的定时器三年包修。属营业场所使用免费包修半年(赠品不在包修范围内)。
2. 包修期的起始日期以发票的起始日期为准，维修时请出示发票。
3. 产品自售出之日起7日内，发生性能故障，消费者可以选择退货、换货或修理；产品自售出之日起15日内，发生性能故障，消费者可选择换货或者修理。
4. 在包修期间，若有下列之情形恕不免费包修：
 - 没有按说明书要求使用而造成故障的；
 - 因自行修理改装导致损坏的；
 - 因天灾、跌、碰撞、不当电压造成故障的；
 - 外观因使用而自然污旧的；
 - 非一般家庭使用(如长时间使用于恶劣场所或车辆、船舶上搭载)所造成之故障或损坏的。
5. 超过包修期或不属于免费维修的产品，本公司维修中心仍竭诚为您服务。

特别声明：

1. 若本产品日后有任何技术变更，恕不另行通知。
2. 产品外观，颜色如有改动，以实物为准。

本公司在全国各大城市设有维修服务点，如有需要请上我司官方网站或致电我司全国售后服务热线查询，公司400服务热线接受消费者咨询、投诉、报修、收费价格查询等业务。



AIRMATE 艾美特

售后服务热线：400-8860-315

电子服务热线：service@airmate-china.net

公司网址：http://www.airmate-china.com



艾美特品牌公众号

艾美特电器(深圳)有限公司

地址：深圳市宝安区石岩街道办黄峰岭工业区 邮编：518108

艾美特电器(九江)有限公司

地址：江西省九江经济技术开发区城西港区 邮编：332000