

紫外线的安全注意事项

- 1.本产品带有紫外线杀菌灯，请避免在电源接通且紫外线杀菌功能开启的情况下观看机器底部，防止紫外线照射到人体导致伤害。
- 2.请勿使用紫外线照射人体、动植物，以免损伤。
- 3.请不要将紫外线集中在一个位置持续使用，可能会对清洁对象造成损害。
- 4.紫外线杀菌灯开启时，不可用强光、或日光直射机器底部感光元器件，以免引发性功能障碍，影响产品正常使用及寿命，或对人、动物造成意外伤害。

简易故障排除

故障现象	可能原因	处理方式
不工作	电源插头未插入插座 / 机器电源开关未按动	电源插头插入插座 短按电源开关
吸力变小	集尘杯金属滤网或海帕过滤器被堵塞 机器吸口处堵塞	清理集尘杯、金属滤网和海帕过滤器 / 清理吸口
紫外线杀菌灯不工作	被清洁物体表面不平整或机器底部未充分接触被清洁物品，地刷接触开关处于断开状态 紫外线灯管损坏	保持被清洁物体表面平整或机器底部充分接触被清洁物品
噪音过大	集尘杯已满 / 机器吸口处堵塞 / 集尘杯过滤组件或海帕过滤器被堵塞	停止使用并清理堵塞物，如仍有异常，请联系售后
	未装过滤网组件	装上过滤网组件

若您在使用过程中遇到以上问题，请查阅此表自行检查并排除故障。
如问题依旧，请与本公司特约维修部联系。



- 1.如果电源软线损坏，为了避免危险，必须由制造商、其维修部或类似部门的专业人员更换。
- 2.清洁部件前，必须切断电源拔出电源插头。如果不断电，则可能发生电击或除螨吸尘器突然启动。

-6-

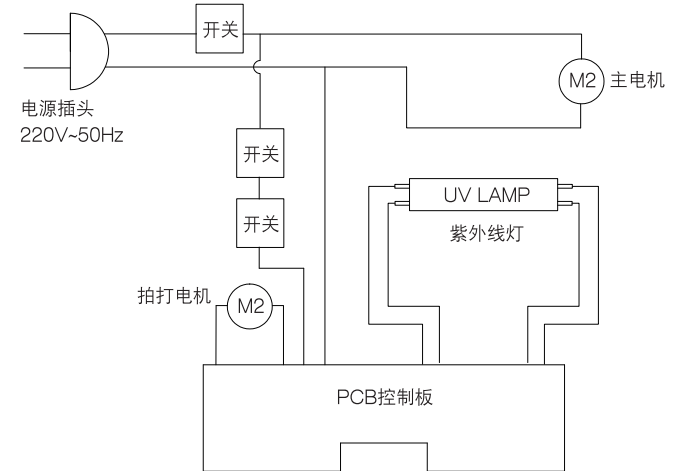
规格表

产品名称	除螨吸尘器	产品型号	LVH1002-U01 LVH1003-U01
额定电压	220V~	容量	0.2L
额定频率	50Hz	噪音	82dB
额定功率	300W	真空度	10KPa
电源线长	4m	干湿类型	干型(请勿吸水)

执行标准: GB4706.1-2005 GB4706.7-2014
GB17625.1-2012 GB4343.1-2018



产品电路图



-7-

产品中有害物质的名称及含量

部品名称	有害物质					
	铅及其化合物 (Pb)	汞及其化合物 (Hg)	镉及其化合物 (Cd)	六价铬及其化合物 (Cr(VI))	多溴联苯 (PBB)	多溴二苯醚 (PBDE)
塑胶件	○	○	○	○	○	○
电源线组件	○	○	○	○	○	○
电机	○	○	○	○	○	○
电路板组件	○	○	○	○	X	X
开关	○	○	○	○	X	X
内部导线	○	○	○	○	○	○
螺钉(母)垫片	○	○	○	X	○	○
海帕	○	○	○	○	○	○
海绵	○	○	○	○	○	○
弹簧	○	○	○	X	○	○
五金件	X	○	○	○	○	○
线圈	○	○	○	X	○	○
电容	○	○	○	○	X	X
UV灯管	○	○	○	○	○	○
灯座	○	○	○	○	○	○
橡胶件	○	○	○	○	X	X
标签贴纸	○	○	○	○	○	○
金属过滤网	○	○	○	○	○	○
镀层	○	○	○	X	○	○

本表格依据SJ/T 11364的规定编制。
○: 表示该有害物质在该部件所有均质材料中的含量均在GB/T 26572规定的限量要求以下。
X: 表示该有害物质至少在该部件的某一均质材料中的含量超出GB/T 26572规定的限量要求。

注意: 我公司生产的产品其材料尽可能使用无毒无害, 以上含有有害物质材料、物质或元素部件皆因全球发展水平及行业现阶段工艺水平限制, 而无法实现有毒有害物质的替代, 如遇技术物质材料升级, 恕不另行通知。

环保使用期限

本标志中的年数，是根据SJ/T 11364《电子电气产品有害物质限制使用标识要求》，适用于在中华人民共和国境内（除台湾、香港和澳门外）生产或进口的电子电气产品的“环保使用期限”。

在遵守使用说明书中记载的有关本产品安全和使用上的注意事项，且没有其他法律、规定的免责事由的情况下，在从生产日开始的上述年限内，产品中的有害物质不会发生外泄和突变，使用该产品不会对环境造成严重污染或对人体人身、财产造成严重损害。

“环保使用期限”不是安全使用期限。尤其不同于基于电气性能安全、电磁安全等因素而被限定的使用期限。

产品在适当地使用后予以废弃时，希望依照有关电子电气产品的回收或再利用的法律或规定进行办理。

注：该年限为“环保使用期限”，不是产品的质量保证期限。此有害物质含量表为艾美特公司产品通用，上述表单明细里的部品请以实际产品为准。

-8-

三包凭证

本三包凭证各栏请填写

客 户 姓 名	地 址		
	电 话	邮政编码	
购买日期	购买商场	商场电话	
型 号	产品条码	包 修 期	一 年

维 修 记 录

接机日期	维修日期	故障与措施	维修部	维修员	维修费	配件费	退换货证明

- 1.本产品在正常使用状况下，整机包修一年，属营业场所使用免费包修半年(赠品不在包修范围内)。
- 2.包修期的起始日期以发票的起始日期为准，维修时请出示发票。
- 3.产品自售出之日起7日内，发生性能故障，消费者可以选择退货、换货或修理；产品自售出之日起15日内，发生性能故障，消费者可选择换货或者修理。
- 4.在包修期间，若有下列之情形恕不免费包修：
 - 没有按说明书要求使用而造成故障的；
 - 因自行修理改装导致损坏的；
 - 因火灾、跌、碰撞、不当电压造成故障的；
 - 非一般家庭使用(如长时间使用于恶劣场所或车辆、船舶上搭载)所造成之故障或损坏的；
 - 外观因使用而自然污旧的。
- 5.超过包修期或不属于免费维修的产品，本公司维修中心仍竭诚为您服务。

特别声明： 1.若本产品日后有任何技术变更，恕不另行通知。
2.产品外观，颜色如有改动，以实物为准。

本公司在全国各大城市设有维修服务点，如有需要请上我司官方网站或致电我司全国售后服务热线查询，公司400服务热线接受消费者咨询、投诉、报修、收费价格查询等业务。



售后服务热线: 400-8860-315
电子服务热线: service@airmate-china.net
公司网址: http://www.airmate-china.com

艾美特电器(深圳)有限公司
地址: 深圳市宝安区石岩街道办黄峰岭工业区 邮编: 518108
艾美特电器(九江)有限公司
地址: 江西省九江经济技术开发区城西港区 邮编: 332000



使用说明书

除螨吸尘器
LVH1002-U01
LVH1003-U01



艾美特品牌公众号

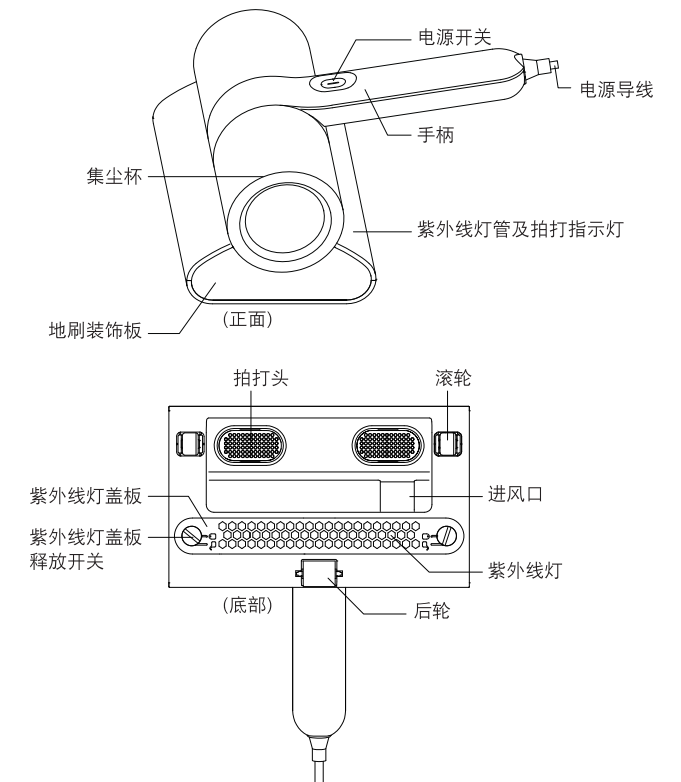
非常感谢您购买艾美特产品
使用前请详阅本说明书
说明书请妥为保管

材质: 80g书纸, 单色印刷, 折页, 成稿尺寸: 100x145mm

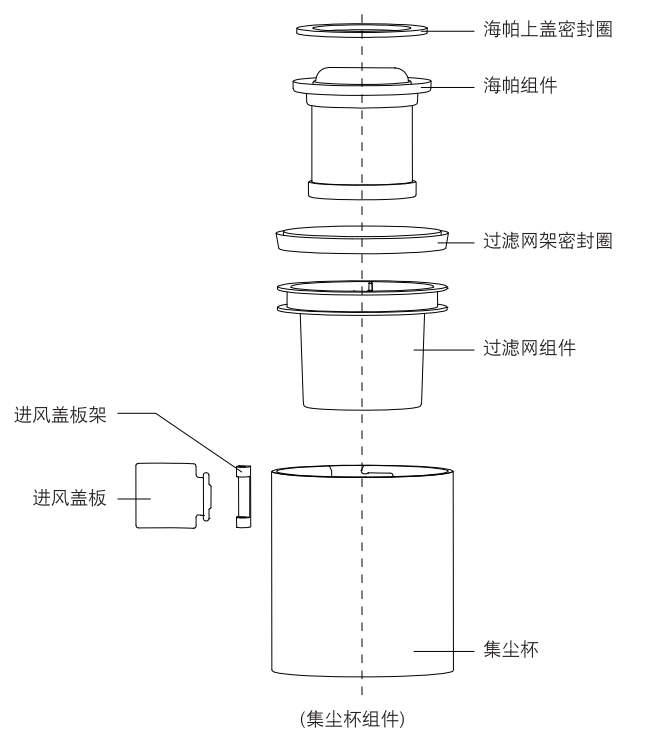
特别声明

本资料上的所有内容均经过认真核对，如有任何印刷错漏或内容上的误解，本公司保留解释权。产品若有技术改进，会编进新版说明书，恕不另行通知；产品外观、颜色如有改动，以实物为准。

产品部件名称



-1-



-2-

装箱清单

部件名称	主机	刷头	说明书	合格证
数量	1	1	1	1

使用说明

◆开关机

- 1.确定除螨吸尘器各部件已经组装到位再将电源插头插入电源插座。
- 2.短按电源开关开机，主机电机启动，一键启动所有功能；再次短按电源开关关机，主机电机停止，一键关闭所有功能。

◆紫外线灯除螨功能

- 1.为避免对人、动植物造成伤害，紫外线灯配备地刷接触开关。
- 2.当机器接触物体表面，地刷接触开关被连通，紫外线灯开启同时拍打模块启动，拍打指示灯常亮。
- 3.当机器离开物体表面，地刷接触开关被断开，紫外线灯关闭同时拍打模块关闭，拍打指示灯熄灭。紫外线灯、拍打模块、拍打指示灯同步工作。

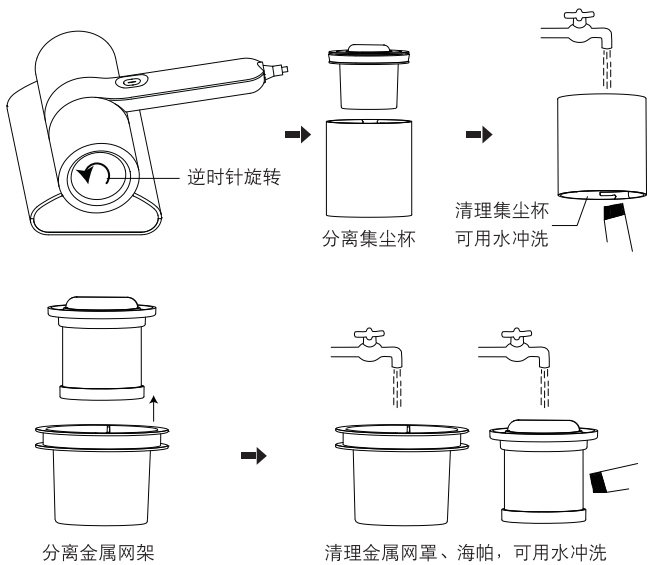
※机器使用后请妥善放置，防止滑落。

-3-

清洁与保养

◆集尘杯的清洁

- 1.先将集尘杯逆时针旋转打开，按顺序分离集尘杯与金属网架，使用毛刷清理集尘杯，可用水冲洗。
- 2.分离海帕和金属网架，用毛刷清理海帕，清理金属过滤网罩后，可用水冲洗。
- 3.清理完毕，自然晾干后再按顺序将组件装回到主机上。



- 1.切忌将除螨吸尘器主机浸入水中。
- 2.清洁部件前，必须切断电源拔出电源插头。如果不断电，则可能发生电击或机器突然启动。

-4-

使用安全注意事项

- 1.除螨吸尘器是一台电动器具，它必须按照说明书使用条件进行使用，请您务必仔细阅读本说明书并妥善保存，以便日后参考。
- 2.检查确认吸尘器使用电压必须与供电电压一致。
- 3.本产品为家用床褥除螨仪，请勿用于吸建筑垃圾或重金属尘埃。
- 4.本产品不宜被身体、感官或智力上有缺陷的人士或缺乏经验和常识的人士(包括儿童)使用，除非家长或监护人已对产品使用方法给与充分指导并负责他们的安全。
- 5.产品工作时，请按照说明书操作使用，以免发生危险。
- 6.请勿站立或蹲坐于本产品上。
- 7.请妥善保管本产品，存放于孩童和没能力判断环境危险性的人群可触及范围之外。
- 8.请勿将本产品存放于高处，避免意外跌落危险。
- 9.请勿在高温高湿度的环境中使用本产品。
- 10.请勿用本产品抽取水和液体如：溶剂，腐蚀性等；高温物质如：烟头、火柴或热灰；超细物质如：石灰、水泥、木屑、石膏粉、灰烬、碳粉等；大块尖锐碎片如：玻璃、铁钉、大头针等；危险物品如：溶剂、除垢剂等；化学物质如：酸性物质、清洁剂等；易燃及易爆液体如：汽油、酒精类产品。
- 11.请勿将产品气流通道和活动部分接近毛发，宽松服装，手指及身体其他部分。请勿将气流通道或工具对准眼睛、耳朵。
- 12.使用前请检查清扫的区域，若发现有大的纸片，纸团，塑料布或锋利物品，以及粗于吸管口径的物品，请预先排除，以免吸口管道被堵塞影响产品的使用。
- 13.使用时，若发现漏电或电动机温度过高和异常声响，如机身过热、运转异响、异味、机器吸力弱等，应立即停止使用。
- 14.请定期检查、清理集尘杯，保持通风口径畅通避免阻塞造成吸力下降，电机发热，降低机器使用寿命。
- 15.清洁本产品时，请勿使用润滑剂，清洁剂，抛光剂等清洁任何部件。
- 16.机器出现故障时，切勿自行维修，请与本公司特约维修部联系。
- 17.本产品是一台电动工具，切勿让机器在无人看管的情况下独自运行。
- 18.切忌将本产品主机浸入水中，避免接近发热器具或暴晒以免发生火灾。
- 19.请勿在机器通电或运行时，拆卸集尘杯，拆开紫外线灯盖板和打开出风罩，以免造成人身伤害或机器损坏。
- 20.除螨吸尘器在工作时切勿压住电源线。
- 21.拔出插头前请先关掉电源。
- 22.勿用湿手拔电源插头，有感应、触电的危险。

-5-



说明书设计稿

立即切换



表单编号	QR-WB20-001
版次	2.0
客户	
品牌	AIRMATE 艾美特
机种型号	
有效页面	
设计担当	危加林
产品担当	郑剑锋
核准	
日期	

三包凭证

本三包凭证各栏请详填

客户姓名	地址	电话	邮政编码
购买日期	购买商场	商场电话	
型号	产品条码	包修期	一年

维修记录

接机日期	维修日期	故障与措施	维修部	维修员	维修费	配件费	退换货证明

1. 本产品在正常使用状况下，整机包修一年。属营业场所使用免费包修半年(赠品不在包修范围内)。
2. 包修期的起始日期以发票的起始日期为准，维修时请出示发票。
3. 产品自售出之日起7日内，发生性能故障，消费者可以选择退货、换货或修理；
产品自售出之日起15日内，发生性能故障，消费者可选择换货或者修理。
4. 在包修期间，若有下列情形恕不免费包修：
 - 没有按说明书要求使用而造成故障的；
 - 因自行修理改装导致损坏的；
 - 因天灾、跌、碰撞、不当电压造成故障的；
 - 非一般家庭使用(如长时间使用于恶劣场所或车辆、船舶上搭载)所造成之故障或损坏的；
 - 外观因使用而自然污旧的。
5. 超过包修期或不属于免费维修的产品，本公司维修中心仍竭诚为您服务。

特别声明： 1.若本产品日后有任何技术变更，恕不另行通知。
2.产品外观，颜色如有改动，以实物为准。

本公司在全国各大城市设有维修服务点，如有需要请上我司官方网站或致电我司全国售后服务热线查询，公司400服务热线接受消费者咨询、投诉、报修、收费价格查询等业务。



售后服务热线：400-8860-315
电子服务热线：service@airmate-china.net
公司网址：http://www.airmate-china.com

艾美特电器(深圳)有限公司
地址：深圳市宝安区石岩街道办黄峰岭工业区 邮编：518108
艾美特电器(九江)有限公司
地址：江西省九江经济技术开发区城西港区 邮编：332000



使用说明书

除螨吸尘器
LVH1002-U01
LVH1003-U01



艾美特品牌公众号

非常感谢您购买艾美特产品
使用前请详阅本说明书
说明书请妥为保管

20200617新增型号
20200409改新LOGO
20191122添加3C标志

材质：80g书纸，单色印刷，折页，成稿尺寸：100x145mm