

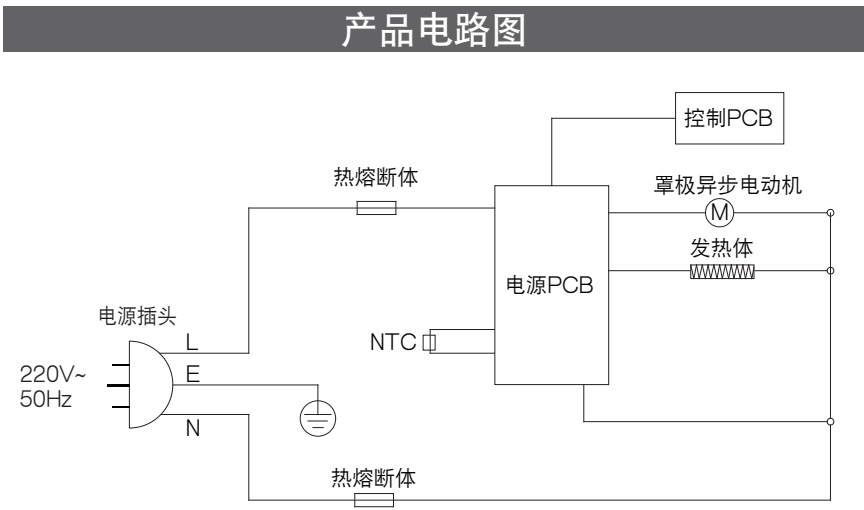
简易故障排除		
现象	原因	处理方法
产品不工作	电源未插	将电源线插头插入插座中
	没有设定时间	将时间设定到所需烹饪时间
没有烤熟食物	烤盘上盛放过多食材	若食材过多请分批放入烤盘上
	烧烤时间过短	加长烹饪时间
未将食物烤均匀	料理过程中未摇晃	某些重叠或交错的食物在烧烤过程中可抽出炸锅适当摇晃
烤出来的食物不能	未使用传统油炸食材	可采用适当的油炸小吃,若无油食材可适当的在其表面轻刷一层油
不能顺利的将炸锅推入产品	烤盘上盛装过量的食材	减少过量的食材
	炸锅把手卡住炸锅	正确安装推入炸锅
冒出白烟	正在烤制油腻的食材	在烤制油腻的食材将有大量的烟渗出,属正常现象
	炸锅中还有残留上次烤制后的油脂残渣	请务必在每次烘烤完成后清洗炸锅
显示屏显示 "E01"	温度传感器出现开路	
显示屏显示 "E02"	温度传感器出现短路	

**警告** 如果电源软线损坏,为了避免危险,必须由制造商、其维修部或类似部门的专业人员更换。

-6-

产品规格表				
型 号	电压	频率	功率	容量
EAF4502-A01	220V~	50Hz	1350W	4.5L

执行标准: GB4706.1-2005 GB4706.14-2008



-7-

产品中有害物质的名称及含量						
部品名称	有害物质					
	铅及其化合物 (Pb)	汞及其化合物 (Hg)	镉及其化合物 (Cd)	六价铬及其化合物 (Cr(VI))	多溴联苯 (PBB)	多溴二苯醚 (PBDE)
外壳	○	○	○	○	○	○
电机组件	×	○	○	×	×	×
外锅	○	○	○	○	○	○
烤盘	○	○	○	○	○	○
电源线组件	×	○	×	○	×	×
把手组件	○	○	○	○	○	○
内配线组件	○	○	○	○	○	○
电机罩	○	○	○	○	○	○
底座	○	○	○	○	○	○
底座外壳	○	○	○	○	○	○
上盖	○	○	○	○	○	○
温控器	○	○	○	○	○	○
定时器	○	○	○	○	○	○
发热管	○	○	○	○	○	○
电器件、印刷电路板组件* (PCB板、电容、变压器、线束)	×	○	×	○	○	×

本表格依据SJ/T 11364的规定编制。  
○: 表示该有害物质在该部件所有均质材料中的含量均在GB/T 26572规定的限量要求以下。  
×: 表示该有害物质至少在该部件的某一均质材料中的含量超出GB/T 26572规定的限量要求。

#### 环保使用期限

本标志中的年数,是根据SJ/T 11364《电子电气产品有害物质限制使用标识要求》,适用于在中华人民共和国境内(除台湾、香港和澳门外)生产或进口的电子电气产品的“环保使用期限”。

在遵守使用说明书中记载的有关本产品安全和使用的上注意事项,且没有其他法律、规定的免责事由的情况下,在从生产日开始的上述年限内,产品中的有害物质不会发生外泄和突变,使用该产品不会对环境造成严重污染或对使用者人身、财产造成严重损害。

“环保使用期限”不是安全使用期限,尤其不同于基于电气性能安全、电磁安全等因素而被限定的使用期限。

产品在适当地使用后予以废弃时,希望依照有关电子电气产品的回收或再利用的法律或规定进行办理。

注:该年限为“环保使用期限”,不是产品的质量保证期限。此有害物质含量表为艾美特公司产品通用,上述表明细里的部品请以实际产品为准。

-8-

### 三包凭证

本三包凭证各样请详填					
客 户 姓 名		地 址		电 话	
购买日期		购买商场		邮政编码	
型 号		产品条码		包 修 期	一 年

维 修 记 录						
接机日期	维修日期	故障与措施	维修部	维修员	维修费	配件费

1. 本产品在正常使用状况下,整机保修一年,属商业场所使用免费保修半年(赠品不在包修范围内)。
2. 包修期的起始日期以发票的起始日期为准,维修时请出示发票。
3. 产品自售出之日起7日内,发生性能故障,消费者可以选择退货、换货或修理;产品自售出之日起15日内,发生性能故障,消费者可选择换货或者修理。
4. 在包修期间,若有下列之情形恕不免费包修:
  - 没有按说明书要求使用而造成故障的;
  - 因自行修理改装导致损坏的;
  - 因火灾、跌、碰撞、不当电压造成故障的;
  - 外观因使用而自然污旧的;
  - 非一般家庭使用(如长时间使用于恶劣场所或车辆、船舶上搭载)所造成之故障或损坏的。
5. 超过包修期不属于免费维修的产品,本公司维修中心仍竭诚为您服务。

**特别声明:** 1. 若本产品日后有任何技术变更,恕不另行通知。  
2. 产品外观,颜色如有改动,以实物为准。

本公司在全国各大城市设有维修服务点,如有需要请上我司官方网站或致电我司全国售后服务热线查询,公司400服务热线接受消费者咨询、投诉、报修、收费价格查询等业务。

#### AIRMATE 艾美特

售后服务热线: 400-8860-315  
电子服务热线: service@airmate-china.net  
公司网址: http://www.airmate-china.com

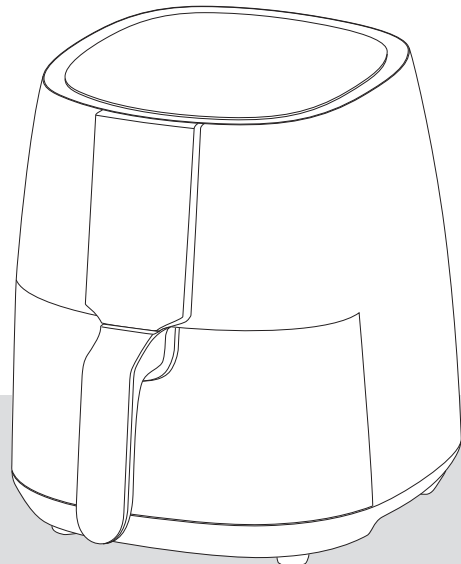


艾美特电器(深圳)有限公司  
地址: 深圳市宝安区石岩街道办黄峰岭工业区 邮编: 518108  
艾美特电器(九江)有限公司  
地址: 江西省九江经济技术开发区城西港区 邮编: 332000

## AIRMATE 艾美特

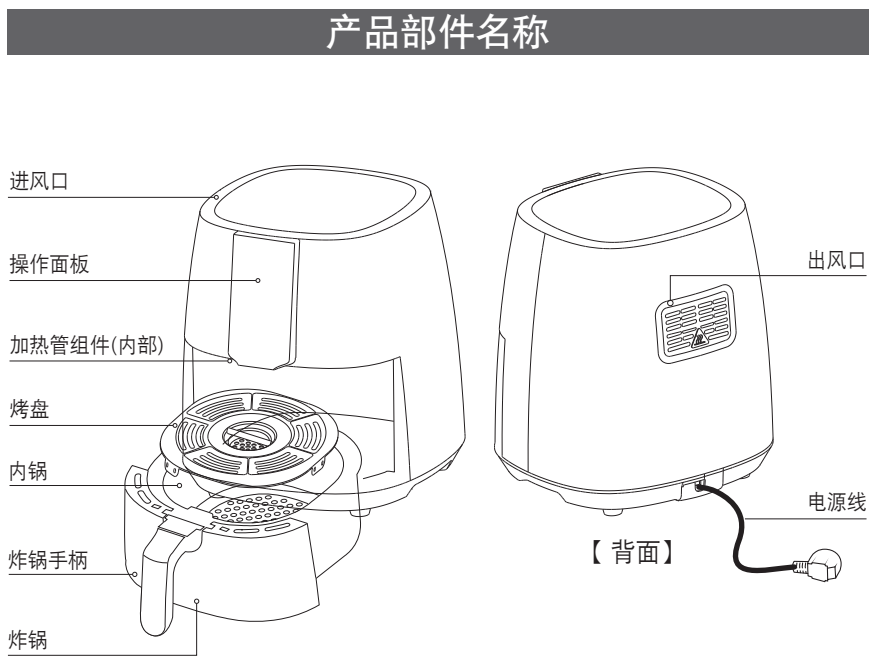
## 使用说明书

电烤炉(空气炸锅)  
EAF4502-A01



非常感谢您购买艾美特产品  
使用前请详阅本说明书  
说明书请妥为保管

材质: 100克书纸, 成品尺寸: 130x185mm, 折页, 颜色: 单色印刷



食品接触材料信息表		
● 本产品适用于接触食品,请根据说明书要求正常使用本产品。本产品食品接触用材料及部件符合相应食品国家标准要求,具体信息如下:		
部件名称	材质	执行的国家标准
手柄螺丝	不锈钢 (06Cr19Ni10)	GB4806.9-2016
空气炸锅 (内锅) 涂层	聚四氟乙烯	GB4806.10-2016
空气炸锅 (烤盘) 涂层	聚四氟乙烯	GB4806.10-2016
硅胶垫	硅胶	GB4806.11-2016

-1-

### 使用说明

#### ◆使用前

1. 使用前用温水清洗炸锅、烤盘,用浸过清洁剂的湿布(湿布必须拧干)擦拭电烤炉侧壁及底部,待完全干燥后再使用。
2. 将电烤炉放置平稳可靠的工作台面上操作,请使用单独插座。(电源线及插座要求:交流220V, 50Hz, 电流10A以上)
3. 电烤炉周围应预留足够空间,保证表面到其它物品至少10cm距离,出风口不能放置任何物品。

**注意**

- 第一次使用时,需先将电烤炉预热5~10分钟,以除尽残留的油脂。
- 初次使用时可能会闻到异味,这属于正常现象,非电烤炉故障。

#### ◆温度设定

触摸“”键切换到温度设置状态,将温度设定到您想要的数值,温度可调节范围为80℃到200℃。操作面板上有“+”和“-”两个图标,每按其中一个图标则温度设定值递增或递减5℃。长按其中一个图标则温度迅速以5℃为单位递增或递减。

-2-

#### ◆操作说明

1. 将烤盘放入炸锅内,再根据食物的高度,合理放置在烤盘上,保证食物不超过炸锅MAX高度。
2. 将炸锅推入电烤炉中,根据食谱或个人喜好设置您想要的加热温度。
3. 按“”键,切换到时间设置,将时间设置到适当的烧烤时间,此时电烤炉开始工作。
4. 当烧烤完成,电烤炉会发出“哔哔哔”的提示音,并自动切断电源。
5. 拉出炸锅,将炸锅放置于桌子或耐高温的支撑物上,使用耐高温隔热物件将食物小心地从烤盘上取出,用防烫手套取出炸盘。

#### ⚠ 注意

1. 请勿使用塑料或纸质等不耐热的容器承载食物入电烤炉。请勿使用玻璃或陶瓷的盘子或盖子。
2. 可根据个人口味调整烧烤时间,烧烤过程中建议您经常检查食物,避免食物烤焦。
3. 为使烧烤、烘焙效果更好,建议使用前先将预热5~10分钟。
4. 电烤炉处于工作状态时和工作结束后的一段时间内,外表面及出风口的温度可能非常高,防止烫伤。
5. 电烤炉工作时,请勿随意触摸、移动,以免造成危险。
6. 请勿用钢丝球清洗烤盘与内锅。

### 使用安全注意事项

- ⚠ 警告:对可能导致人员危险、重伤、重大财产损失的风险要警惕。**  
**⚠ 注意:对可能导致人员受伤或物品损害的风险要关注。**  
**⚠ 警告:工作期间,请使用旋钮或把手,严禁触摸产品高温表面、内部,以免烫伤。**

1. 本产品不打算由儿童或有肢体、感官或精神能力缺陷的人使用。除非有负责他们安全的人对他们进行与产品使用有关的监督和指导,应照看好儿童,确保他们不玩要本产品。
2. 本产品仅供家庭使用,任何商业用途、不当用途或违反说明书使用引起的故障,本公司均不负任何责任,此等故障损坏不在保修之列。
3. 严禁将产品用作食物加热以外的其他用途。
4. 打开包装后,请即刻将塑料袋放入垃圾桶,以免儿童玩耍,造成窒息的危险。
5. 使用时必须将包装材料全部取下,否则产品在工作过程中会导致火灾、烧伤等。
6. 确保电源线不会与尖锐的边缘、毛边、其他突出尖锐物或表面高热的物品接触。以防漏电,造成触电或火灾。

-3-

7. 连接电源之前,请检查产品标示的电压是否与供电电源电压相符,以免损坏元器件或发生火灾。
8. 必须单独使用10A或以上带接地的插座,插头需彻底插入插座,以防接触不良而导致元件过热烧坏,引发短路或火灾等危险。
9. 请在水平台面上操作,请勿在地毯、毛巾、塑料、纸等易燃物上操作本产品,以防引起火灾。
10. 请勿将本产品放在不平稳、潮湿、高温、光滑、不耐热的台面上使用,以免触电、起火、滑落等造成伤害事故和财产损失。
11. 请不要在有瓦斯泄漏和漏电的环境中使本产品,否则会造成火灾和触电。
12. 请勿在窗帘、壁纸等可燃材料下方或附近使用本产品,防止引起火灾。
13. 切勿在无人照看的情况下让产品工作,以防烤焦食材引发火灾等危险。
14. 第一次使用前请将炸锅、烤盘取出放入碱性溶液中清洗,清洗好后放入电烤炉并预热5~10分钟以排除掉包装或运输过程中残留的异味。
15. 开始使用前请保证配件干燥。
16. 产品使用时,四周应留足够空间,与周边物体至少保持10cm距离,以防油烟污染家具,甚至引起火灾等危险。
17. 开始使用时可能会有少量烟雾或轻微的异味发出,属正常现象。
18. 本产品不得长时间空烧(不放任何食材),建议不要连续使用超过2小时,以防发生自燃等造成伤害事故和财产损失。
19. 使用过程中确保食物不要碰到发热管;请不要烤过大的食物,否则易导致冒烟、起火。
20. 使用时严禁将任何纸质类、塑胶类等易燃材料置于电烤炉里,以免发生火灾危险。
21. 请勿将玻璃器皿、密闭容器等易燃物品放置于电烤炉内加热,以免发生爆炸危险。
22. 使用过程中,请不要将袋装、罐装或瓶装物品、棉纱布或易燃材料置于电烤炉上或覆盖电烤炉,以避免火灾、爆炸发生。
23. 请勿在外接定时器或独立的遥控控制系统的方式下运行该产品,以防短路、自燃等危险。
24. 产品在工作期间会产生高温和蒸汽,请勿用手触摸或将脸部靠近,特别是在抽出炸锅时应非常小心,可能会有热蒸汽从电烤炉中涌出,以防烫伤。
25. 严禁用湿手插、拔电源插头,以免触电。
26. 拔下插头时,须握住插头拔出,切勿用力猛拉或扭曲电源线,以防电源线损坏,产生漏电危险。
27. 请使用高温隔热物件取高温物品,以防烫伤。
28. 使用完毕,请关机并切断电源,待产品冷却后清洁机体,以防残留的粉渣、油渍等在烘烤时冒烟或起火。
29. 如果电源软线损坏,为了避免危险,必须由制造商、其维修部或类似部门的专业人员更换。
30. 如产品发生故障或损坏,请停止使用,可以送到我司的售后服务点维修,切勿自行修理,以免发生危险。
31. 请勿用钢丝球清洗烤盘与内锅。

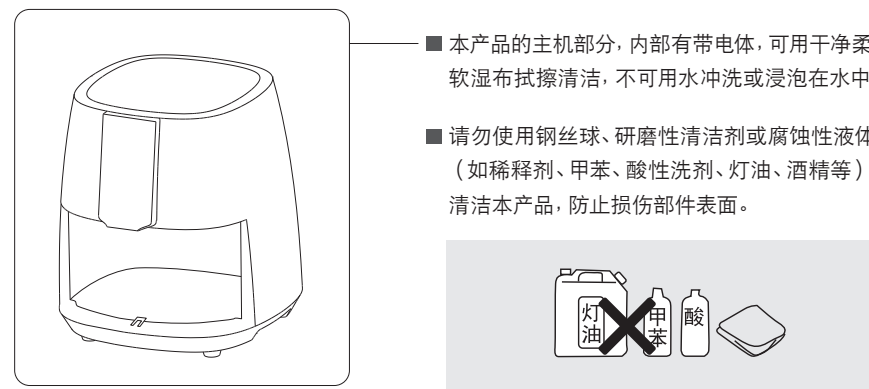
-4-

### 清洁保养

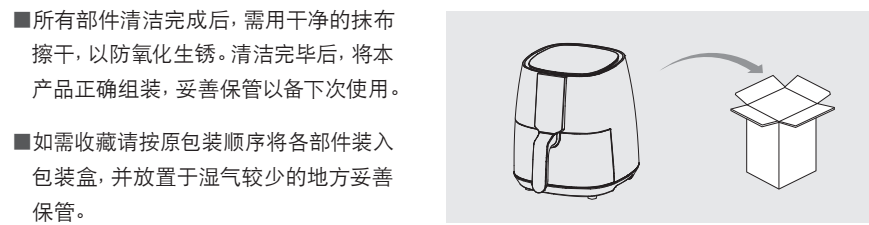
■ 在做清洁保养前,请先关闭电源并拔掉电源插头,待产品完全冷却。



■ 烤盘、内锅中性洗涤剂擦拭,再用干净柔软的布擦净,晾干。如有条件,亦可在洗碗机中清洗。请勿用钢丝球清洗烤盘和内锅。



■ 本产品的主体部分,内部有带电体,可用干净柔软湿布拭擦清洁,不可用水冲洗或浸泡在水中。  
■ 请勿使用钢丝球、研磨性清洁剂或腐蚀性液体(如稀释剂、甲苯、酸性洗剂、灯油、酒精等)清洁本产品,防止损伤部件表面。



■ 所有部件清洁完成后,需用干净的抹布擦干,以防氧化生锈,清洁完毕后,将本产品正确组装,妥善保管以备下次使用。  
■ 如需收藏请按原包装顺序将各部件装入包装盒,并放置于湿气较少的地方妥善保管。

-5-