



说明书设计稿

OEM

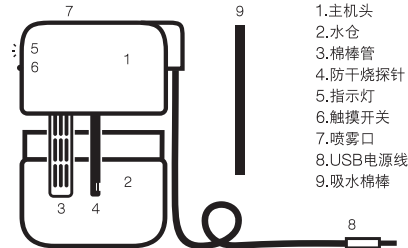
正面说明书1 :1

反面说明书1 : 1

表单编号	QR-WB20-001
版 次	1.0
客 户	
品 牌	艾美特
机种型号	
有效页面	
设计担当	陈春娥
审 核	
核 准	
日 期	

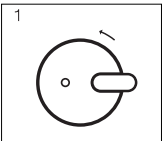
加湿器说明书

**产品参数** 名称：「漫」桌面USB加湿器  
产品型号：AH02  
工作电压：DC=5V  
额定功率：2W  
水箱容量：420ml  
产品重量：237g  
喷雾量：30-35ml/h  
产品尺寸：Ø100.6 x H126.7mm  
持续喷雾模式时间：大约10小时  
间歇喷雾模式时间：大约24小时  
执行标准：GB 4706.1-2005  
Made in China



**产品标配** 加湿器主机 1台    说明书 1张    棉棒 2根    合格证 1张

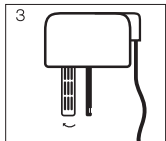
步骤展示



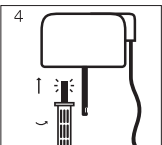
逆时针旋转，拧出上盖



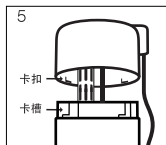
加入自来水，注意不要超过最高（MAX）水位线



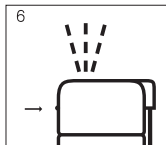
逆时针旋转，拧出棉棒管



取一根棉棒，放进水里浸泡30秒，等棉棒吸足水分后，插入棉棒管，再把棉棒管插回主机头，顺时针旋转拧紧（更换棉棒步骤同上）



主机头内壁的任意卡扣位，对准水仓的任意卡槽处，盖上下后顺时针旋转拧紧盖子



接入USB电源后，轻轻触摸开关2秒，加湿器开始工作；轻触触摸开关，开启间歇喷雾模式（喷3秒停3秒）；工作状态下轻触触摸开关2秒，关机

**指示灯说明：**接通电源后，灯长亮10秒后熄灭，进入待机状态；喷雾状态下，灯常亮；缺水状态下，灯闪烁。

注意事项

- 本产品使用电源电压为DC=5V，请务必选用与本机所匹配的电源输入。
- 本产品使用前请先加水，本机采用探针物理防干烧，如果水位低于探针位置，探针自动切断电源，保护设备防干烧。
- 本产品使用时，水不能含有杂质，不适用任何精油，否则可能造成棉棒和雾化片堵塞。
- 当指示灯闪烁时，表示设备缺水，请加水或关闭电源。
- 本产品禁止用手或硬物接触出雾口的金属雾化片，以免损坏雾化片。
- 清洁产品时，请不要用水龙头直接冲洗主机头，避免产品短路可能，建议使用柔软棉布擦拭。
- 请勿将本产品置于电器设备（如电脑、电视机）、电子产品、乐器上使用。
- 本产品采用触摸开关，手太干或手太湿会影响触摸灵敏度。
- 本产品采用防漏水结构，请务必拧紧步骤展示第五步所示的上下盖，否则倾倒时会漏水。
- 使用室温水，每天更换水仓内的水，经常清洁水仓内壁，以保证产生的雾气健康清洁，请勿使用温度过高的自来水或纯净水。
- 当喷雾量变小时，请更换吸水棉棒，有利于延长产品使用寿命。
- 将本产品存放在儿童接触不到的地方，切不可倒立存放使用。

消费者服务热线：400-8860-315  
地址：江西省九江经济技术开发区城西港区  
艾美特电器(九江)有限公司  
地址：深圳市宝安区石岩街道办黄峰岭工业区  
艾美特电器(深圳)有限公司

凭三包凭证保修请注意保留

说明理由：退货（    ） 保修（    ）

购买日期：

地址：

产品型号：

联系电话：

用户姓名：

以下情况不能享受保修  
人为损坏：如因为不当使用，错误造成破坏，外观不正常磨损、碰撞、电路烧毁、挤压变形、异物进入、受潮、产品上的密封标签被涂改或撕毁，以及其他任何可见人为损坏。其他情况如因用户自身原因（擅自拆装修改、使用不慎、操作不当进水等人为情况）所造成的损坏。因不可抗力造成的损坏。如地震、火灾、台风或战争等等。

在正常使用状态下出现的质量问题，非外力破坏造成的损坏。产品维修期间，因无法使用该产品而造成的不变或损坏，本公司均不承担任何责任。原则上产品属于保修期间的用户不支付费用，但若人力损坏酌情收取检测或配件费用，产品超出保修期的一律收费。

**保修范围**  
用户提供自产品购买之日起12个月的保用期。

**保修条件**  
需要保修时，请出示保修卡，并填写相关内容。本公司向

读本产品说明书。  
并经严格检测后投放市场的，敬请放心使用，使用前请仔细阅读

保修卡



艾美特移动版官网



艾美特品牌公众号



艾美特服务公众号

180mm

120mm

120mm