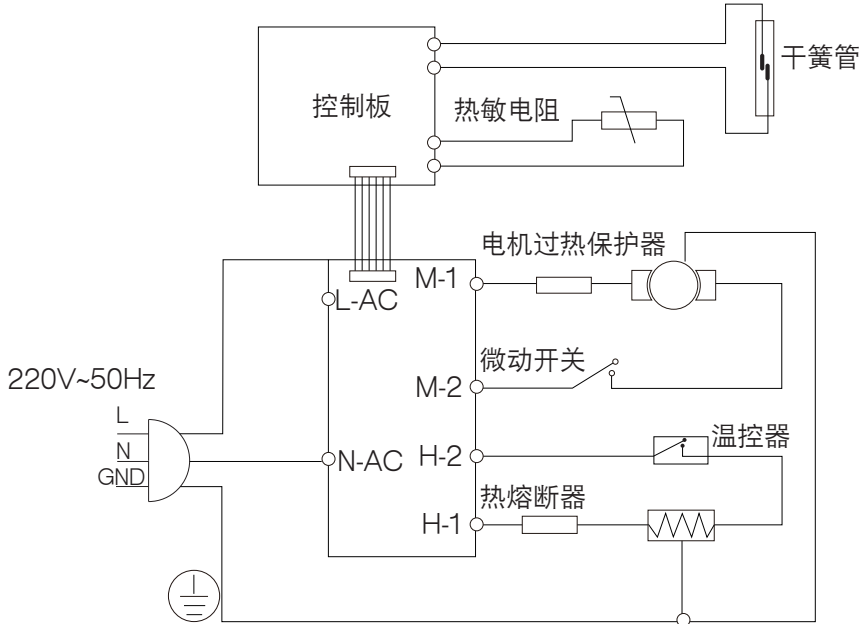


规格表

型 号	额定电压	额定频率	加热功率	搅拌功率	额定容量
EC0802-A02	220V~	50Hz	800W	800W	1.75L

产品电路图



故障种类及常见问题

故 障 现 象	原 因 分 析	故 障 排 除
屏幕灯不亮	● 电源线未插好 ● 产品本身故障	● 检查电源线并保证插好 ● 联系客服维修
屏幕灯亮产品不工作	● 选功能后, 未启动开始键 ● 杯内未加水, 温控器起保护 ● 工作中出现鸣叫报警 ● 机器故障	● 选好功能后, 启动开始键 ● 请正确加水到杯内 ● 先拔掉电源, 再接通电按正常工作步骤进行操作 ● 联系客服维修
加热不停止	● 机器故障	● 联系客服维修
屏幕按键无反应	● 断电间隔短, 系统未复位 ● 产品已在执行程序 ● 机器故障	● 断电3分钟后再通电使用 ● 正常现象 ● 联系客服维修
溢锅	● 选择功能键不合适 ● 加入食材量和水量过多 ● 机器故障	● 按食谱或说明书选择对应的功能 ● 按食谱配方或说明书要求操作
粘糊	● 杯内未清洗干净 ● 加料太多 ● 选择功能键不合适	● 将搅拌杯清洗干净 ● 按食谱或说明书选择对应的功能
食材打不碎	● 加水过多或过少 ● 电源电压过低 ● 食材太多或太少 ● 产品本身故障	● 按食谱配方操作 ● 可用家庭稳压器 ● 按食谱配方操作 ● 联系客服维修

故 障 内 容	数码管显示
加热传感器开路故障	在关机或工作状态下加热传感器开路, 数码管显示 “E1”
加热传感器短路故障	在关机或工作状态下加热传感器短路, 数码管显示 “E2”
干烧保护报警故障	加热温度上升超过130℃, 数码管显示 “E3”

注：故障种类及常见问题包括但不限于以上几种，如果仍然存在，或又出现其它问题，请与我公司售后服务中心联系，以取得更多帮助。

产品中有害物质的名称及含量

部品名称	有害物质					
	铅 (Pb)	汞 (Hg)	镉 (Cd)	六价铬 (Cr(VI))	多溴联苯 (PBB)	多溴二苯醚 (PBDE)
杯盖组件	○	○	○	○	○	○
大杯	○	○	○	○	○	○
刀盘组件	○	○	○	○	○	○
杯座	○	○	○	○	○	○
电机防震圈	○	○	○	○	○	○
外壳	X	○	○	X	X	X
PCB板组件	X	○	X	○	X	X
电源线	X	○	○	○	X	X

本表格依据SJ/T 11364 的规定编制
○: 表示该有害物质在该部件所有均质材料中的含量均在GB/T 26572规定的限量要求以下。
X: 表示该有害物质至少在该部件的某一均质材料中的含量超出GB/T 26572规定的限量要求。

环保使用期限

本标志中的年数，是根据SJ/T 11364《电子电气产品有害物质限制使用标识要求》，适用于在中华人民共和国境内（除台湾、香港和澳门外）生产或进口的电子电气产品的“环保使用期限”。

在遵守使用说明中记载的有关产品安全和使用上的注意事项，且没有其他法律、规定的免责事由的情况下，在从生产日开始的上述年限内，产品中的有害物质不会发生外泄和突变，使用该产品不会对环境造成严重污染或对使用者人身、财产造成严重损害。

“环保使用期限”不是安全使用期限。尤其不同于基于电气性能安全、电磁安全等因素而被限定的使用期限。

产品在适当地使用后予以废弃时，希望依照有关电子电气产品的回收或再利用的法律或规定进行办理。

注：该年限为“环保使用期限”，不是产品的质量保证期限。此有害物质含量表为艾美特公司产品通用，上述表单明细里的部品请以实际产品为准。

三包凭证

三包凭证					
本三包凭证各样请详填					
客 户 姓 名	地 址				
	电 话			邮政编码	
购买日期	购买商场			商场电话	
型 号	产品条码			包 修 期	一 年

维 修 记 录							
接机日期	维修日期	故障与措施	维修部	维修员	维修费	配件费	退换货证明

1. 本产品在正常使用状况下，整机包修一年，机械型的定时器三年包修。属营业场所使用免费包修半年(赠品不在包修范围内)。
2. 包修期的起始日期以发票的起始日期为准，维修时请出示发票。
3. 产品自售出之日起7日内，发生性能故障，消费者可以选择退货、换货或修理；产品自售出之日起15日内，发生性能故障，消费者可选择换货或者修理。
4. 在包修期间，若有下列之情形恕不免费包修：
 - 没有按说明书要求使用而造成故障的；
 - 因自行修理改装导致损坏的；
 - 因天灾、跌、碰撞、不当电压造成故障的；
 - 外观因使用而自然污旧的；
 - 非一般家庭使用(如长时间使用于恶劣场所或车辆、船舶上搭载)所造成之故障或损坏的。
5. 超过包修期或不属于免费维修的产品，本公司维修中心仍竭诚为您服务。

特别声明：1. 若本产品日后有任何技术变更，恕不另行通知。
2. 产品外观，颜色如有改动，以实物为准。

本公司在全国各大城市设有维修服务点，如有需要请上我司官方网站或致电我司全国售后服务热线查询，公司400服务热线接受消费者咨询、投诉、报修、收费价格查询等业务。

AIRMATE 艾美特

售后服务热线: 400-8860-315
电子服务热线: service@airmate-china.net
公司网址: http://www.airmate-china.com



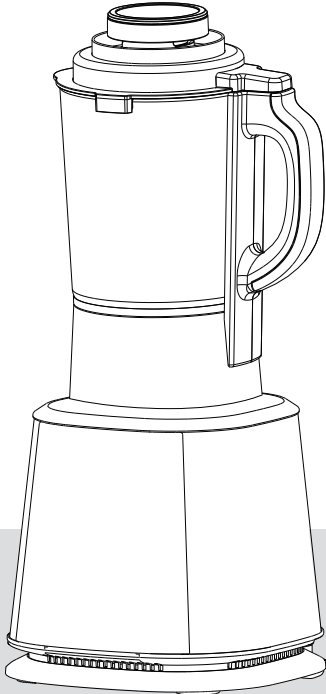
艾美特品牌公众号

艾美特电器(深圳)有限公司
地址: 深圳市宝安区石岩街道办黄峰岭工业区 邮编: 518108
艾美特电器(九江)有限公司
地址: 江西省九江经济技术开发区城西港区 邮编: 332000

AIRMATE 艾美特

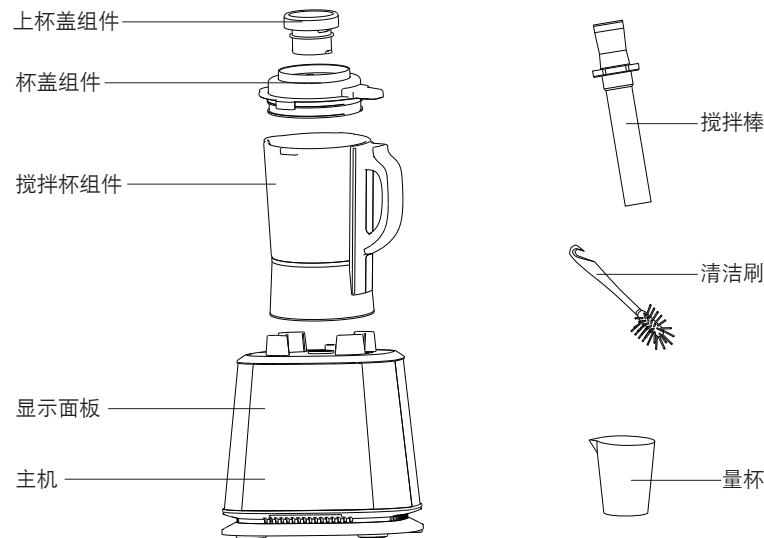
使用说明书

智能加热养生破壁机 (料理机)
EC0802-A02



非常感谢您购买艾美特产品
使用前请详阅本说明书
说明书请妥为保管

产品部件名称



食品接触材料信息表

●本产品适用于接触食品，请根据说明书要求正常使用本产品。本产品食品接触用材料及部件符合相应食品国家标准要求，具体信息如下：

序号	产品部件名称	材质全称	执行的国家标准	检测结果
1	杯盖、投料盖	PP（聚丙烯）	GB 4806.5-2016 GB 9685-2016	符合标准
2	量杯	透明PP（聚丙烯）	GB 4806.5-2016 GB 9685-2016	符合标准
3	刀组、发热盘	不锈钢（06Cr19Ni10） 不锈钢（12Cr17Ni7）	GB 4806.9-2016	符合标准
4	玻璃搅拌杯	高硼玻璃	GB 4806.5-2016	符合标准
5	杯底密封圈 杯盖密封圈	硅胶	GB 4806.11-2016	符合标准
6	刀座密封圈、杯盖密封圈、杯底密封圈	硅橡胶（聚二甲基硅氧烷）	GB 4806.11-2016	符合标准

产品使用方法

序号	模式	用途	备注
1	豆浆	制作以大豆为主，按食谱搭配口味的各种豆浆	热饮
2	奶昔	制作果蔬、牛奶、冰块混合物等饮品	冷饮
3	浓汤	制作食谱中的浓汤，全鱼浓汤等一般浓汤可选用此功能	热饮
4	果蔬	果蔬用于制作各种果蔬汁，如果蔬汁，橙汁等	冷饮
5	玉米汁	制作食谱中的玉米汁	热饮
6	米糊	制作食谱中的米糊，一般米糊均可选用此功能	热饮
7	煲粥	制作粥类均可选用此功能	热饮
8	炖汤	用于制一些不用搅碎的营养汤等	热饮
9	蒸煮	用于制作一些个性化蒸煮类食物	
10	功能选择	用来选择用户所需要的功能菜单	
11	保温	用于保温功能	
12	点动	适用于制作冰沙，清洗杯体等	
13	启动/停止	启动和停止当前选择的功能程序	

◆使用说明

- 1.使用加热功能时，加入的液体温度不要过高，建议采用室温液体。
- 2.打豆浆及热饮时，最大容量不要超过1200mL。
- 3.请将食材清洗并切至边长不大于2厘米的方块。
- 4.控制面板和开关按键说明。
- 5.本产品正常工作海拔限2000米以下。
- 6.食物加工完成后会有滴滴滴的提示声，表示工作已经完成，请待机器停止转动后，拔出电源插头，再取下搅拌棒。

◆各功能按键操作说明

+	增加:每按次都会发出“滴”一声响，用于增加时间或速度设定。
-	增加:每按次都会发出“滴”一声响，用于增加时间或速度设定。
时间	接通电源后，按下“启动/取消”键，再长按“点动/清洗”键，清洗开始工作，松开清洗键机器停止工作。
速度	接通电源后，按下“启动/取消”键，直接按时间“+，-”，速度“+，-”就可以进入个性化操作模式设置，按时间“+，-”可以根据用户喜好或食材设置工作时间，按速度“+，-”可以根据用户喜好或食材设置电机搅拌转速，“启动/取消”键闪动，按下“启动/取消”键，机器开始工作，实时显示档位和倒计时；设置好后60秒内无其它操作机器回到待机状态；机器在工作期间按下“启动/取消”键可将机器工作停止。工作完毕后机器蜂鸣器响五声。
豆 浆 、 浓 汤 、 玉 米 汁 、 米 糊 、 煲 粥 、 炖 汤 、 蒸 煮	在待机状态下，点击“启动/停止”键，进入工作界面，点击“功能选择”键选择需要的功能，如豆浆、浓汤、玉米汁、米糊、煲粥、炖汤、蒸煮，选好功能后，点击“启动/取消”键，进入工作状态。开始工作后，数码管显示跑马灯，煮沸后显示倒计时，速度显示实时档位。
奶昔、果蔬	在待机状态下，点击“启动/停止”键，进入工作界面，按下“功能选择”键选择所需的功能。如奶昔、果蔬，选好功能后，点击“启动/停止”键，进入工作状态。开始工作后，数码管显示时间，时间以计时形式进行时间走完工作结束，速度显示实时档位。

◆各功能按键操作说明

奶昔、果蔬	在待机状态下，点击“启动/停止”键，进入工作界面，按下“功能选择”键选择所需的功能。如奶昔、果蔬，选好功能后，点击“启动/停止”键，进入工作状态。开始工作后，数码管显示时间，时间以计时形式进行时间走完工作结束，速度显示实时档位。
功能选择	接通电源后，按下“启动/停止”键，再常按“点动/清洗”键，清洗开始工作开始，松开清洗键机器停止工作。
点动清洗	接通电源后，按下“启动/取消”键，再常按“点动/清洗”键，清洗开始工作开始，松开清洗键机器停止工作。
预约	在待机状态下，点击“启动/停止”键，进入工作界面，点击“功能选择”键选择需要的功能，按下要预约的功能键，进行预约设置，预约按键指示灯和功能键闪烁。首次按“+”键默认时间30分钟，再按一次“+”键对预约时间进行增加和减少，每按一次以10分钟增减，时间范围键对预约时间进行增加和减少，每按一次以10分钟增减，时间范围：30分钟后-12小时，可循环设置。设置好后，按启动/停止键，进入工作设置好后，按“启动/停止”键，进入工作状态。显示屏显示预约倒计时。注:预约功能仅对热饮类有效，先预约后选择功能预约无效。
保温	接通电源后，按下“启动/停止”键，点击“保温”功能，保温灯闪数码管显示实时温度，速度和时间不可调;按下功能键后60秒内无其它操作机器回到待机状态;按下“启动/取消”键，机器进入工作状态，机器在工作期间按下启动/取消键可将机器工作停止。工作完毕后机器蜂鸣器响五声。
启动/取消	“启动/取消”键用于机器的开/关电源，亦可用于启动/停止机器工作，机器在工作期间按下“启动/取消”键，机器就停止工作。

使用安全注意事项

请勿将本产品用于超出其功能范围的用途。	本产品工作时严禁空载运行或超负载使用。
禁止将电源线挂于锋利的物体上，且不能连接到可移动的物体。	本产品工作时，禁止移动产品或触碰正在运动中的部件，避免意外伤害。
禁止加入热的食材进行加热功能制作（不超过80℃）。	禁止在倾斜的台面或不稳定的台面使用本产品。
请勿使用劣质排插转接，以免引起火灾和人身伤害。	在拆装或调试产品的任何部件前，请确保产品处于断电状态。
禁止将产品放置在太靠近炉具的地方，以免产品受损或引起火灾。	如插头或其它零件损坏时，必须停止使用本产品，并到指定维修点，请专业人士更换或维修，以免引起伤害。
请勿让儿童单独操作使用，确保不会将产品当成玩具，要放在婴儿接触不到的地方，老年人或残障人士以及无使用经验的人应在监护和指导下使用本产品。	请勿损坏电源线、电源插头，以免发生触电短路和引起火灾，如果电源软线损坏，为了避免危险，必须由制造商、其维修部或类似部门的专业人员更换。

保养与储藏

拌杯在打完果汁倒出后，即刻加入清水、间歇性使用点动/清洗”功能进行搅拌清洗，	断开电源、主机及搅拌杯外部可用拧干布擦拭，请勿将主机和杯体浸入水或其它液体下冲洗，防止漏电或器件损坏。
清洗时，用清水冲洗搅拌杯内部及配件，并抹干，刀片非常锋利，清洗时注意防护。	请勿使用钢丝球，研磨性清洗剂或腐蚀性液体(比如汽油或丙酮)来清洁产品。
如部件被果蔬汁染色，清洗前加几滴食用油擦洗后再用水冲洗即可。	本产品宜经常使用，以保持电机干爽。如长期不用，请将本产品保存在干燥通风处，以防止电机受潮。



说明书设计稿 (OEM)

商品部
2020-02-24
发文章

表单编号	QR-WB20-001
版 次	2.0
客 户	
品 牌	AIRMATE 艾美特
机种型号	
有效页面	
设计担当	危加林
产品担当	尚楷
核 准	
日 期	

三包凭证

本三包凭证各样请详填

客 户 姓 名	地 址	电 话	邮 政 编 码
购买日期	购买商场	商场电话	
型 号	产品条码	包 修 期	一 年

维 修 记 录

接机日期	维修日期	故障与措施	维修部	维修员	维修费	配件费	退换货证明

1. 本产品在正常使用状况下，整机保修一年，机械型的定时器三年保修。属营业场所使用免费保修半年(赠品不在包修范围内)。
2. 包修期的起始日期以发票的起始日期为准，维修时请出示发票。
3. 产品自售出之日起7日内，发生性能故障，消费者可以选择退货、换货或修理；产品自售出之日起15日内，发生性能故障，消费者可选择换货或者修理。
4. 在包修期间，若有下列之情形恕不免费包修：
- 没有按说明书要求使用而造成故障的；
 - 因自行修理改装导致损坏的；
 - 因天灾、跌、碰撞、不当电压造成故障的；
 - 外观因使用而自然污旧的；
 - 非一般家庭使用(如长时间使用于恶劣场所或车辆、船舶上搭载)所造成之故障或损坏的。
5. 超过包修期或不属于免费维修的产品，本公司维修中心仍竭诚为您服务。

- 特别声明：
1. 若本产品日后有任何技术变更，恕不另行通知。
 2. 产品外观，颜色如有改动，以实物为准。

本公司在全国各大城市设有维修服务点，如有需要请上我司官方网站或致电我司全国售后服务热线查询，公司400服务热线接受消费者咨询、投诉、报修、收费价格查询等业务。



售后服务热线：400-8860-315
电子服务热线：service@airmate-china.net
公司网址：http://www.airmate-china.com




艾美特品牌公众号

艾美特电器(深圳)有限公司
地址：深圳市宝安区石岩街道办黄峰岭工业区 邮编：518108
艾美特电器(九江)有限公司
地址：江西省九江经济技术开发区城西港区 邮编：332000



使用说明书

智能加热养生破壁机 (料理机)
EC0802-A02



非常感谢您购买艾美特产品
使用前请详阅本说明书
说明书请妥为保管

材质：100克书纸，成品尺寸：130x185mm，折页，颜色：单色印刷

对外型号：EC0802-A02
对内型号：XZR-7