

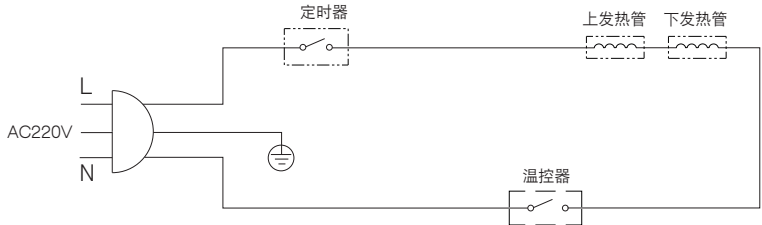
简易故障排除

症 状	检 查 事 项
不加热	●“定时”旋钮是否打开。 ●加热是否结束。 ●元器件是否损坏。 ●温度是否设定好。 ●发热管是否损坏。 ●温控器跳开。
定时不准	●定时器不回位。 ●定时器定时偏差大。
漏电	●按地是否正确。
有异味	●炉内和附件是否清洁。 ●炉内是否有杂物。 ●电源线是否损坏。

规格表

型 号	额定电压	额定频率	额定功率	内腔容积	产品尺寸
EOE1001-01	220V~	50Hz	700W	9L	363mm*294mm*204mm

产品电路图



产品中有害物质的名称及含量

部品名称	有害物质					
	铅 及其化合物 (Pb)	汞 及其化合物 (Hg)	镉 及其化合物 (Cd)	六价铬 及其化合物 (Cr(VI))	多溴联苯 (PBB)	多溴二苯醚 (PBDE)
与食品接触的配件 (烤盘、烤网等)	○	○	○	○	○	○
橡胶件 (脚垫、减震块等)	○	○	○	○	○	○
非阻燃塑料结构件 (旋钮、肩盘拉手*等)	○	○	○	○	○	○
不锈钢结构件 (转叉支架*、面板*等)	○	○	○	○	○	○
其它金属结构件 (外壳、内腔体等)	○	○	○	○	○	○
标准件 (螺钉、螺母等)	○	○	○	○	○	○
玻璃陶瓷结构件 (玻璃门等)	○	○	○	○	○	○
阻燃塑料结构件 (线路板支架*等)	○	○	○	○	○	×
电器件、印刷线路板组件* (PCB板、电容、变压器等)、电机*、电源线、线束	×	○	×	○	○	×

○: 表示该有害物质在该部件所有均质材料中的含量均在GB/T 26572规定的限量要求以下。  
×: 表示该有害物质至少在该部件的某一均质材料中的含量超出GB/T 26572规定的限量要求。  
\*: 表示仅部分型号产品含该部件。

环保使用期限

本标志中的年数，是根据SJ/T 11364《电子电气产品有害物质限制使用标识要求》，适用于在中华人民共和国境内（除台湾、香港和澳门外）生产或进口的电子电气产品的“环保使用期限”。

在遵守使用说明书中记载的有关本产品安全和使用上的注意事项，且没有其他法律、规定的免责事由的情况下，在从生产日开始的上述年限内，产品中的有害物质不会发生外泄和突变，使用该产品不会对环境造成严重污染或对使用者人身、财产造成严重损害。

“环保使用期限”不是安全使用期限。尤其不同于基于电气性能安全、电磁安全等因素而被限定的使用期限。

产品在适当地使用后予以废弃时，希望依照有关电子电气产品的回收或再利用的法律或规定进行办理。

注：该年限为“环保使用期限”，不是产品的质量保证期限。此有害物质含量表为艾美特公司产品通用，上述表表明细里的部品请以实际产品为准。

三包凭证

本三包凭证各样请详填				
客 户 姓 名	地 址			
	电 话		邮政编码	
购买日期	购买商场		商场电话	
型 号	产品条码		包 修 期	一 年

维 修 记 录							
接机日期	维修日期	故障与措施	维修部	维修员	维修费	配件费	退换货证明

1. 本产品在正常使用状况下，整机包修一年，机械型的定时器三年包修，属营业场所使用免费包修半年(赠品不在包修范围内)。
2. 包修期的起始日期以发票的起始日期为准，维修时请出示发票。
3. 产品自售出之日起7日内，发生性能故障，消费者可以选择退货、换货或修理；产品自售出之日起15日内，发生性能故障，消费者可选择换货或者修理。
4. 在包修期间，若有下列之情形恕不免费包修：
  - 没有按说明书要求使用而造成故障的；
  - 因自行修理改装导致损坏的；
  - 因天灾、跌、碰撞、不当电压造成故障的；
  - 外观因使用而自然污旧的；
  - 非一般家庭使用(如长时间使用于恶劣场所或车辆、船舶上搭载)所造成之故障或损坏的。
5. 超过包修期或不属于免费维修的产品，本公司维修中心仍竭诚为您服务。

- 特别声明：
1. 若本产品日后有任何技术变更，恕不另行通知。
  2. 产品外观，颜色如有改动，以实物为准。

本公司在全国各大城市设有维修服务点，如有需要请上我司官方网站或致电我司全国售后服务热线查询，公司400服务热线接受消费者咨询、投诉、报修、收费价格查询等业务。



售后服务热线：400-8860-315  
电子服务热线：service@airmate-china.net  
公司网址：http://www.airmate-china.com



艾美特品牌公众号


艾美特电器(深圳)有限公司  
地址：深圳市宝安区石岩街道办黄峰岭工业区 邮编：518108

艾美特电器(九江)有限公司  
地址：江西省九江经济技术开发区城西港区 邮编：332000



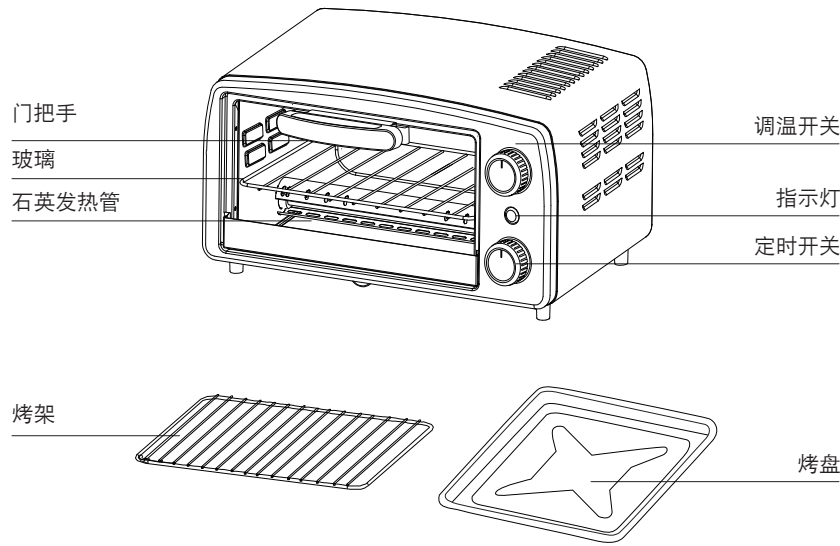
使用说明书

电烤箱  
EOE1001-01



非常感谢您购买艾美特产品  
使用前请详阅本说明书  
说明书请妥为保管

产品部件名称



食品接触材料信息表

● 本产品适用于接触食品，请根据说明书要求正常使用本产品。本产品食品接触用材料及部件符合相应食品国家标准要求，具体信息如下：

序号	产品部件名称	材质	执行标准标准	备注
1	镀锌烤盘	镀锌钢板	GB 4806.9-2016	不得与酸性食物接触
2	烤网	铁线电镀	GB 4806.9-2016	不得与酸性食物接触
3	箱体板材	镀锌钢板	GB 4806.9-2016	不得与酸性食物接触
4	门玻璃	钢化玻璃	GB 4806.5-2016	不得与酸性食物接触

使用说明

◆首次使用电烤箱之前，应注意

- 仔细阅读您所有的使用说明。
- 去掉电烤箱保护膜，除去电烤箱内所有包装物料。
- 检查电烤箱的档位开关和定时开关都对应在“关”或“0”的位置。
- 检查您的当地电压与产品标明的额定电压是否相符。并保证可靠接地。
- 使用电烤箱前必规将内外表面及零部件擦干净后再插上电源。
- 在初次使用电烤箱之前，将温度设置到最大，先预热5-10分钟，可能会闻到异味。并伴有少量烟雾，这是正常现象。

◆操作步骤

- 1.把烹调食物放于烤盘或烤架上，关闭电烤箱门。
  - a.把烹调食物放于烤盘或烤架上，关闭电烤箱门。
  - b.在烹调小块食物(比烤架的网眼小)或出汁的食物时要用烤盘。
  - c.把烹调食物均匀放在烤架或烤盘上。
- 2.把电源线插头插入电源插座内。定时器一定要在“关”的状态下。
- 3.选择烘烤温度，设置在高档或低档位置:然后设定适当的烹调时间。
  - a.使用本产品时无需预热。
  - b.如持续加热食物，后加热食物的烹调时间应比正常时间设置短一点。
  - c.食物烤得过火，长时间连续使用高档，主机的某些部位会变色。
- 4.烤箱停止工作后取出烹调食物。
  - a.烹调时间结束时将会响铃，打开烤箱门取出烹调好的食物。
  - b.取出烹调食物时为了避免烫伤。一定要用配套的把手或隔热手套。
  - c.在中途停止烤炙时，一定要把定时器旋转到“关”的位置。
- 5.停止后把电源插头从插座中拔出。

烘烤时间结束后，定时器还会发出声音，属于正常。














烹饪指导

产品种类	温度选择	烹调时间	备注
面包	250℃	2-4分钟	使用烤架
烤奶酪	250℃	2-4分钟	使用烘烤盘
松饼	250℃	2-4分钟	
三明治	250℃	2-4分钟	
热狗	250℃	9-12分钟	使用烤架并用铝箔纸包裹
汉堡包	150℃	13-15分钟	
甜甜圈	250℃	3-5分钟	使用烘烤盘
薯条	250℃	10-15分钟	使用烘烤盘，有些食物需要用铝箔纸覆盖
冻鱼排	250℃	10-15分钟	
冻回锅肉	250℃	10-15分钟	使用烘烤盘
冻鸡块	250℃	10-15分钟	
披萨	250℃	6-8分钟	使用烤架并用铝箔纸覆盖








◆注意

- 烹调时间因做菜所用材料的温度、质量、份量等不同而各有差异，请参照食谱根据实际情况进行调整。
- 连续烹调时，因炉内起始温度较高，烹调时间会比初次使用时的时间短，请根据食物的实际情况进行调整。
- 炉内加热温度过高时，内置温控器会自动断开，机器会暂时停止工作，待冷却后会恢复工作。此时不要将食物取出，否则会出现加热不足的情况。
- 过热会引起食品燃烧。
- 重新加热容易会溅油的食品时，请在烘烤盘和食品上放置铝箔。以防止油汁接触加热元件产生烟雾。

使用安全注意事项

 使用前，请先检查所有电压是否与产品电压标签上之标示相符。	 使用前需先检查电源线以及插头有否破损。电源线请勿曲折、拉扯，以免接触不良。
 拔出插头前请先关掉电源。勿用湿手拔电源插头，有触电、触电的危险。	 非专职人员或者未授权修理人员，不得自行修理或改造本机。
 不得将下列物品放入烤箱中烘烤，如:纸张、卡片、塑胶、布料、易燃塑料等等。	 只能烤制能消耗食物，不得将大块食物、金属物品放入电烤箱中烘烤，以免发生火灾或危险。
 应使用隔热手套取出食物。	 电烤箱使用过程中，四周需保持10cm以上的空间距离。
 电烤箱使用时请放于稳定处，切勿靠近易燃物品。	 请勿喷射挥发剂、杀虫剂于机体上。机体外壳有变质、破损、变色之虑。
 使用时应避免被锋利的边缘划伤。	 电烤箱工作时，必须小心移动食物盘或其他附件。避免因高温油或高温液体烫伤。
 长时间不用时，请将电源插头拔下。	

保养与储藏

 在清洁电烤箱前应首先拔掉电源插头待其完全冷却后进行。	 电烤箱内外表面，烤盘，烤架的清洁可用软棉布或海绵沾上中性清洁剂擦拭，并用清水抹干净，应避免使用硬刷子和物品洗刷刮削以免损坏，电烤箱内外表面及烤盘。烤架的保护层，切勿将产品放入水中清洗。
 避免使用汽油、天那水，抛光剂等有毒和腐蚀性清洁剂进行清洗。	
 检查固定螺丝是否松脱。接地线是否脱落。	 长时间不用时，应放在通风干燥处保管。
 使用电烤箱之前必须将清洗的零部件擦干后再插上电源。	 请不要随意擦拭发热管，对金属发热管如长时间不使用，请用少量食物油轻轻擦拭发热管表面后使用。



说明书设计稿 (OEM)

商品部  
2020-02-24  
发文章

表单编号	QR-WB20-001
版 次	2.0
客 户	
品 牌	AIRMATE艾美特
机种型号	
有效页面	
设计担当	危加林
产品担当	尚楷
核 准	
日 期	

三包凭证

本三包凭证各样请详填

客 户 姓 名	地 址	电 话	邮 政 编 码
购买日期	购买商场	商场电话	
型 号	产品条码	包 修 期	一 年

维 修 记 录

接机日期	维修日期	故障与措施	维修部	维修员	维修费	配件费	退换货证明

- 1.本产品在正常使用状况下，整机包修一年，机械型的定时器三年包修。属营业场所使用免费包修半年(赠品不在包修范围内)。
- 2.包修期的起始日期以发票的起始日期为准，维修时请出示发票。
- 3.产品自售出之日起7日内，发生性能故障，消费者可以选择退货、换货或修理；产品自售出之日起15日内，发生性能故障，消费者可选择换货或者修理。
- 4.在包修期间，若有下列之情形恕不免费包修：
- 没有按说明书要求使用而造成故障的；
  - 因自行修理改装导致损坏的；
  - 因天灾、跌、碰撞、不当电压造成故障的；
  - 外观因使用而自然污旧的；
  - 非一般家庭使用(如长时间使用于恶劣场所或车辆、船舶上搭载)所造成之故障或损坏的。
- 5.超过包修期或不属于免费维修的产品，本公司维修中心仍竭诚为您服务。

- 特别声明：
- 1.若本产品日后有任何技术变更，恕不另行通知。
  - 2.产品外观，颜色如有改动，以实物为准。

本公司在全国各大城市设有维修服务点，如有需要请上我司官方网站或致电我司全国售后服务热线查询，公司400服务热线接受消费者咨询、投诉、报修、收费价格查询等业务。



售后服务热线：400-8860-315  
电子服务热线：service@airmate-china.net  
公司网址：http://www.airmate-china.com




艾美特品牌公众号

艾美特电器(深圳)有限公司  
地址：深圳市宝安区石岩街道办黄峰岭工业区 邮编：518108  
艾美特电器(九江)有限公司  
地址：江西省九江经济技术开发区城西港区 邮编：332000



使用说明书

电烤箱  
EOE1001-01



非常感谢您购买艾美特产品  
使用前请详阅本说明书  
说明书请妥为保管

材质：100克书纸，成品尺寸：130x185mm，折页，颜色：单色印刷

对外型号：EOE1001-01  
对内型号：EOE1001-01