

简易故障排除

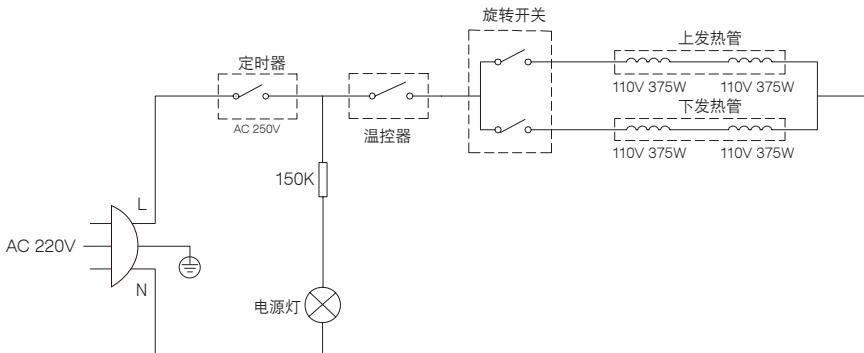
症 状	检 查 事 项
指示灯不亮，不加热	<ul style="list-style-type: none">● ”定时”旋钮是否打开。● 加热是否结束。● 元器件是否损坏。
提示灯亮，不加热	<ul style="list-style-type: none">● 温度足否设定好。● 发热管是否损坏。● 温控器跳开。

警告：如果电源软线损坏，为了避免危险，必须由制造商、其维修部或类似部门的专业人员更换。

规格表

型 号	额定电压	额定频率	额定功率	内腔容积	产品尺寸
EOE3001-A01	220V~	50Hz	1500W	30L	449mm*392mm*332mm
EOE3001-A02	220V~	50Hz	1500W	30L	449mm*392mm*332mm

产品电路图



产品中有害物质的名称及含量

部品名称	有害物质					
	铅 及其化合物 (Pb)	汞 及其化合物 (Hg)	镉 及其化合物 (Cd)	六价铬 及其化合物 (Cr(VI))	多溴联苯 (PBB)	多溴二苯醚 (PBDE)
与食品接触的配件 (烤盘、烤网等)	○	○	○	○	○	○
橡胶件 (脚垫、减震块等)	○	○	○	○	○	○
非阻燃塑料结构件 (旋钮、肩盘拉手*等)	○	○	○	○	○	○
不锈钢结构件 (转叉支架*、面板*等)	○	○	○	○	○	○
其它金属结构件 (外壳、内腔体等)	○	○	○	○	○	○
标准件 (螺钉、螺母等)	○	○	○	○	○	○
玻璃陶瓷结构件 (玻璃门等)	○	○	○	○	○	○
阻燃塑料结构件 (线路板支架*等)	○	○	○	○	○	×
电器件、印刷线路板组件* (PCB板、电容、变压器等)、电机*、电源线、线束	×	○	×	○	○	×

○：表示该有害物质在该部件所有均质材料中的含量均在GB/T 26572规定的限量要求以下。
×：表示该有害物质至少在该部件的某一均质材料中的含量超出GB/T 26572规定的限量要求。
*：表示仅部分型号产品含该部件。

环保使用期限

本标志中的年数，是根据SJ/T 11364《电子电气产品有害物质限制使用标识要求》，适用于在中华人民共和国境内（除台湾、香港和澳门外）生产或进口的电子电气产品的“环保使用期限”。

在遵守使用说明书中记载的有关本产品安全和使用上的注意事项，且没有其他法律、规定的免责事由的情况下，在从生产日开始的上述年限内，产品中的有害物质不会发生外泄和突变，使用该产品不会对环境造成严重污染或对使用者人身、财产造成严重损害。

“环保使用期限”不是安全使用期限。尤其不同于基于电气性能安全、电磁安全等因素而被限定的使用期限。

产品在适当地使用后予以废弃时，希望依照有关电子电气产品的回收或再利用的法律或规定进行办理。

注：该年限为“环保使用期限”，不是产品的质量保证期限。此有害物质含量表为艾美特公司产品通用，上述表明确细里的部品请以实际产品为准。

三包凭证

本三包凭证各样请详填				
客 户 姓 名	地 址	电 话	邮政编码	
购买日期	购买商场	商场电话		
型 号	产品条码	包 修 期	一 年	

维 修 记 录							
接机日期	维修日期	故障与措施	维修部	维修员	维修费	配件费	退换货证明

1. 本产品在正常使用状况下，整机包修一年，机械型的定时器三年包修，属营业场所使用免费包修半年(赠品不在包修范围内)。
2. 包修期的起始日期以发票的起始日期为准，维修时请出示发票。
3. 产品自售出之日起7日内，发生性能故障，消费者可以选择退货、换货或修理；产品自售出之日起15日内，发生性能故障，消费者可选择换货或者修理。
4. 在包修期间，若有下列之情形恕不免费包修：
 - 没有按说明书要求使用而造成故障的；
 - 因天灾、跌、碰撞、不当电压造成故障的；
 - 非一般家庭使用(如长时间使用于恶劣场所或车辆、船舶上搭载)所造成之故障或损坏的。
 - 因自行修理改装导致损坏的；
 - 外观因使用而自然污旧的；
5. 超过包修期或不属于免费维修的产品，本公司维修中心仍竭诚为您服务。

- 特别声明：
1. 若本产品日后有任何技术变更，恕不另行通知。
 2. 产品外观，颜色如有改动，以实物为准。

本公司在全国各大城市设有维修服务点，如有需要请上我司官方网站或致电我司全国售后服务热线查询，公司400服务热线接受消费者咨询、投诉、报修、收费价格查询等业务。

AIRIMATE

售后服务热线：400-8860-315
电子服务热线：service@airmate-china.net
公司网址：http://www.airmate-china.com



艾美特品牌公众号


艾美特电器(深圳)有限公司
地址：深圳市宝安区石岩街道办黄峰岭工业区 邮编：518108

艾美特电器(九江)有限公司
地址：江西省九江经济技术开发区城西港区 邮编：332000

A 艾美特

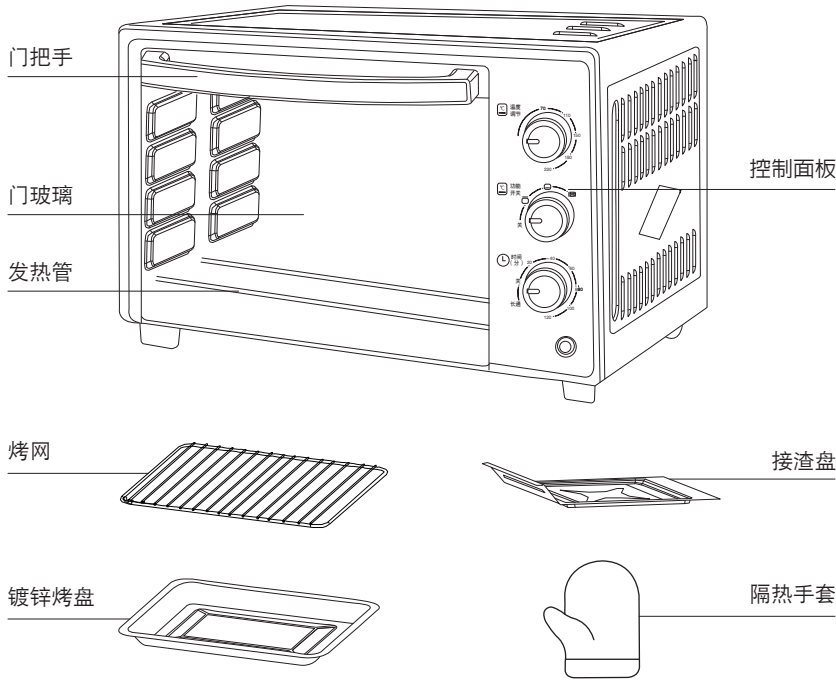
使用说明书

电烤箱
EOE3001-A01
EOE3001-A02



非常感谢您购买艾美特产品
使用前请详阅本说明书
说明书请妥为保管

产品部件名称



食品接触材料信息表

● 本产品适用于接触食品，请根据说明书要求正常使用本产品。本产品食品接触用材料及部件符合相应食品国家标准要求，具体信息如下：

序号	产品部件名称	材质	执行标准标准	备注
1	镀锌烤盘	镀锌钢板	GB 4806.9-2016	不得与酸性食物接触
2	烤网	铁线电镀	GB 4806.9-2016	不得与酸性食物接触
3	箱体板材	镀锌钢板	GB 4806.9-2016	不得与酸性食物接触
4	门玻璃	钢化玻璃	GB 4806.5-2016	不得与酸性食物接触

使用说明

◆定时设置

- 顺时针旋转温度开关，通电温度高低限制在70-230℃,烤箱炉腔达到设定温度后温控器断电，腔内温度低于设定值勤时温控接通。

◆电源指示灯

- 在使用过程中，电源指示灯会亮。

◆功能设置

- 顺时针方向依次为关、上部烘烤、下部烘烤、上下烘烤。

◆时间设置

- 控制烘烤时间，时控区间为0-120分钟，定时结束后会听到清脆的响铃声。如工作时间超过120分钟，可选择长通功能。

◆烘焙指导

- 因为烘焙食材的温度、质量、份量等不同，所以烘焙的时间也各有差异，请参照食谱根据实际情况进行调整。
- 连续烘焙时，因炉内起始温度较高，烘焙时间会比初次使用时的时间短。请根据食物的实际情况进行调整。
- 炉同内加热温度过高时，内置温控器会自动断开，机器会暂时停止工作，待冷却后便会恢复工作。此时不要将食物取出，否则会出现加热不足的情况。

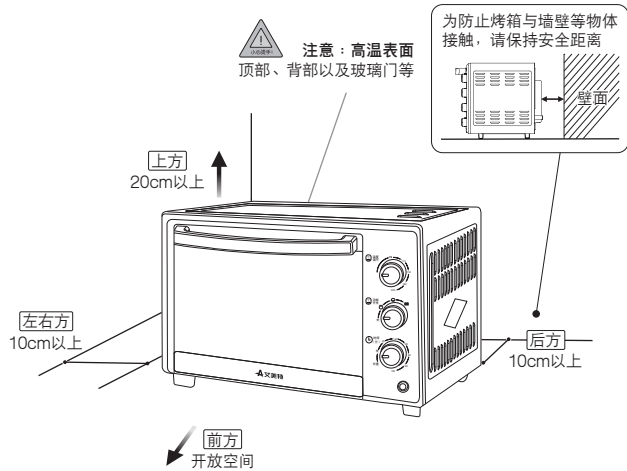
◆操作步骤

- 把烤盘或烤架放入电烤箱，再放上烘焙的食物后关闭电烤箱门。
 - a.不可把布或塑料制的托盘、容器等放入。
 - b.在烘焙小块食物(比烤架的网眼小)或出汁的食物时要用烤盘。
 - c.把烘焙食物均匀放在烤架或烤盘上。
- 把电源线插头插入电源插座内，定时器一定要在“关”状态下。
- 选择烘烤温度；设定烘焙时间。
- 烤箱停止工作后取出烘焙食物。
 - a.取出烘焙食物时为了避免烫伤，一定要用配套的把手或隔热手套。
 - b.在中途停止烘焙时，一定要把定时器旋转到“关”位置。
- 停止后把电源插头从插座中拔出。














◆首次使用电烤箱之前，应注意

- 仔细阅读您所有的使用说明。
- 去掉电烤箱保护膜，除去电烤箱内所有包装物料。
- 检查电烤箱的调温开关和定时开关都对应在“关”或“0”的位置。
- 检查您的当地电压与产品标明的额定电压是否相符，并保证可靠接地。
- 使用电烤箱前必顺将内外表面及零部件擦干净后再插上电源。
- 在初次使用电烤箱之前，将温度设置到最大，先预热5 -10分钟，可能会闻到异味。并伴有少量烟雾，这是正常现象。







摆放注意事项



使用安全注意事项

 使用前，请先检查所有电压是否与产品电压标签上之标示相符。	 使用前需先检查电源线以及插头有否破损。电源线请勿曲折、拉扯，以免接触不良。
 拔出插头前请先关掉电源。勿用湿手拔电源插头，有触电、触电的危险。	 非专职人员或者未授权修理人员，不得自行修理或改造本机。
 不得将下列物品放入烤箱中烘烤，如：纸张、卡片、塑胶、布料、易燃塑料等等。	 只能烤制能消耗食物，不得将大块食物、金属物品放入电烤箱中烘烤，以免发生火灾或危险。
 应使用隔热手套取出食物。	 电烤箱使用过程中，四周需保持10cm以上的空间距离。
 电烤箱使用时请放于稳定处，切勿靠近易燃物品。	 请勿喷射挥发剂、杀虫剂于机体上。机体外壳有变质、破损、变色之虑。
 使用时应避免被锋利的边缘划伤。	 电烤箱工作时，必须小心移动食物盘或其他附件。避免因高温油或高温液体烫伤。
 长时间不用时，请将电源插头拔下。	

保养与储藏

 在做清洁保养前，请先关闭电源并拔掉电源插头。	 本机只需做一般性外部清洁保养。先使用厨房用的洗涤剂擦拭，再用干净柔软的布擦净。
 本体的污垢必须清除干净，以免造成变色、破损。	 切忌用水直接冲洗机体。
 忌用稀释剂、甲苯、酸性洗剂、灯油、酒精或化学抹布擦拭，以免变色或变质。	 保养清洁后，一定要等充分干燥才能通电使用或收藏。如需收藏请按原包装顺序将各部件装入包装盒，并放置于湿气较少的地方妥善保管。



说明书设计稿 (OEM)



表单编号	QR-WB20-001
版 次	2.0
客 户	
品 牌	A 艾美特
机种型号	
有效页面	
设计担当	危加林
产品担当	尚楷
核 准	
日 期	

三包凭证

本三包凭证各样请详填

客 户 姓 名	地 址	电 话	邮 政 编 码
购买日期	购买商场	商场电话	
型 号	产品条码	包 修 期	一 年

维 修 记 录

接机日期	维修日期	故障与措施	维修部	维修员	维修费	配件费	退换货证明

- 1.本产品在正常使用状况下，整机包修一年，机械型的定时器三年包修，属营业场所使用免费包修半年(赠品不在包修范围内)。
- 2.包修期的起始日期以发票的起始日期为准，维修时请出示发票。
- 3.产品自售出之日起7日内，发生性能故障，消费者可以选择退货、换货或修理；产品自售出之日起15日内，发生性能故障，消费者可选择换货或者修理。
- 4.在包修期间，若有下列之情形恕不免费包修：
- 没有按说明书要求使用而造成故障的；
 - 因天灾、跌、碰撞、不当电压造成故障的；
 - 非一般家庭使用(如长时间使用于恶劣场所或车辆、船舶上搭载)所造成之故障或损坏的。
 - 因自行修理改装导致损坏的；
 - 外观因使用而自然污旧的；
- 5.超过包修期或不属于免费维修的产品，本公司维修中心仍竭诚为您服务。

- 特别声明：
- 1.若本产品日后有任何技术变更，恕不另行通知。
 - 2.产品外观，颜色如有改动，以实物为准。

本公司在全国各大城市设有维修服务点，如有需要请上我司官方网站或致电我司全国售后服务热线查询，公司400服务热线接受消费者咨询、投诉、报修、收费价格查询等业务。



售后服务热线：400-8860-315
电子服务热线：service@airmate-china.net
公司网址：http://www.airmate-china.com




艾美特品牌公众号

艾美特电器(深圳)有限公司
地址：深圳市宝安区石岩街道办黄峰岭工业区 邮编：518108
艾美特电器(九江)有限公司
地址：江西省九江经济技术开发区城西港区 邮编：332000



使用说明书

电烤箱
EOE3001-A01
EOE3001-A02



非常感谢您购买艾美特产品
使用前请详阅本说明书
说明书请妥为保管

材质：100克书纸，成品尺寸：130x185mm，折页，颜色：单色印刷

对外型号：EOE3001-A01/EOE3001-A02
对内型号：EOE3001-A01/EOE3001-A02