

表单编号	QR-WB20-001
版次	1.0
客户	
品牌	A 艾美特
機種型号	CF422T
有效页面	
设计担当	张宏
审核	黄高 2014.7.21
核准	王 2014.7.28
日期	2014.7.15

三包凭证

本三包凭证各栏请填写

客户姓名	地址	电话	邮政编码
购买日期	购买商场	商场电话	
型号	产品条码	包修期	一年

维修记录

接机日期	维修日期	故障与措施	维修部	维修员	维修费	配件费	退换货证明

1. 本产品在正常使用状况下,整机包修一年,机械型的定时器三年包修,主电机十年包修。属商业场所使用免费包修半年(赠品不在包修范围内)。
2. 包修期的起始日期以发票的起始日期为准,维修时请出示发票。
3. 产品自售出之日起7日内,发生性能故障,消费者可以选择退货、换货或修理;产品自售出之日起15日内,发生性能故障,消费者可选择换货或者修理。
4. 在包修期间,若有下列情形恕不免费包修:
 - 没有按说明书要求使用而造成故障的;
 - 因自行修理改装导致损坏的;
 - 因火灾、跌、碰、撞、不当电压造成故障的;
 - 非一般家庭使用(如长时间用于恶劣场所或车辆、船舶上搭载)所造成的故障或损坏的;
 - 外观因使用而自然污旧的。
5. 超过包修期或不属于免费维修的产品,本公司维修中心仍竭诚为您服务。

特别声明:

1. 若本产品日后有任何技术变更,恕不另行通知。
2. 产品外观,颜色如有改动,以实物为准。

本公司在全国各大城市设有维修服务点,如有需要请上我司官方网站或致电我司全国售后服务热线查询,公司400服务热线接受消费者咨询、投诉、报修、收费价格查询等业务。

A 艾美特

售后服务热线: 400-8860-315

电子服务热线: service@airmate-china.net



艾美特电器(深圳)有限公司

地址: 深圳市宝安区石岩黄峰岭工业区 邮编: 518108

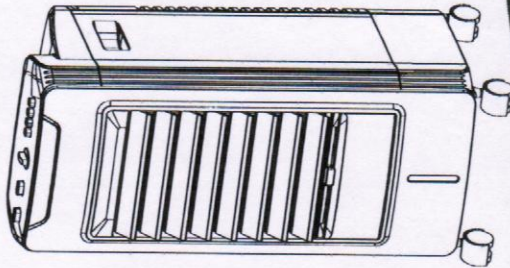
艾美特电器(九江)有限公司

地址: 江西省九江市九江经济技术开发区城西区通港东路 邮编: 332000

A 艾美特

使用说明书
蒸发式冷风扇

型号
CF422T



- 非常感谢您购买艾美特产品
- 使用之前请详阅本说明书
- 说明书请妥为保管

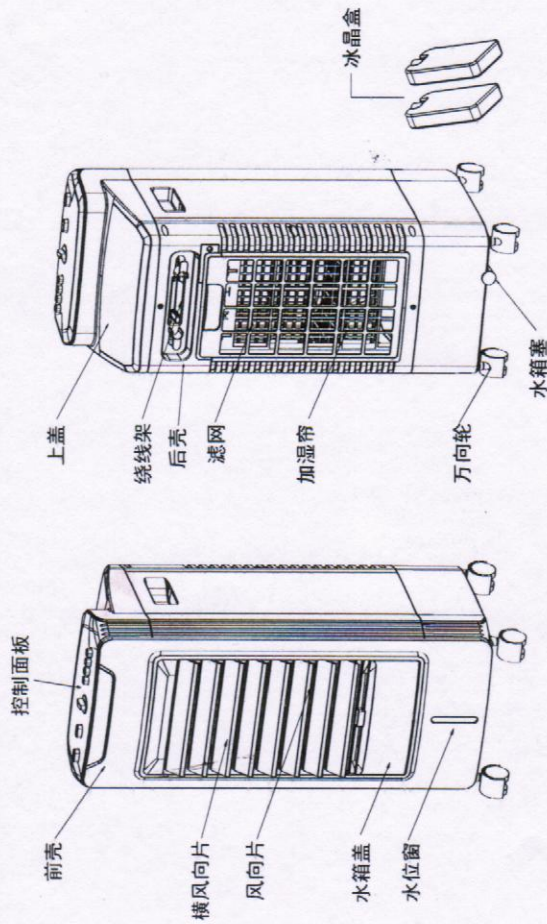
对内型号

CF422T

2014.7.28

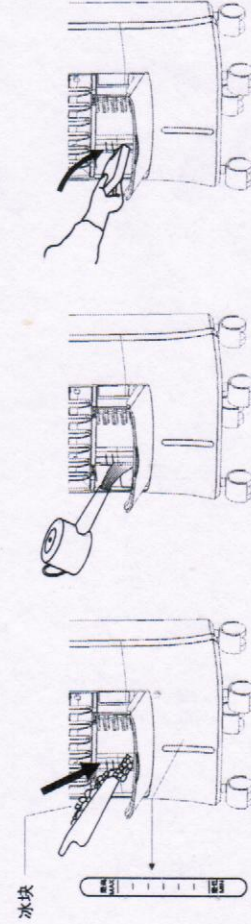
2014.7.15

- 清洗之前请先关掉电源并拔掉插头。
- 拔掉水箱塞，将水放干净。
- 打开水箱盖，用湿布擦拭水箱，如不干净可用软毛刷轻轻刷几下。
- 从后壳抽出加湿帘滤网，再取出加湿帘，将两者放入水中轻刷几下，如不干净可用软毛刷轻轻刷几下，再按相反顺序装上即可。
- 为防止漏水，请塞紧水箱塞。

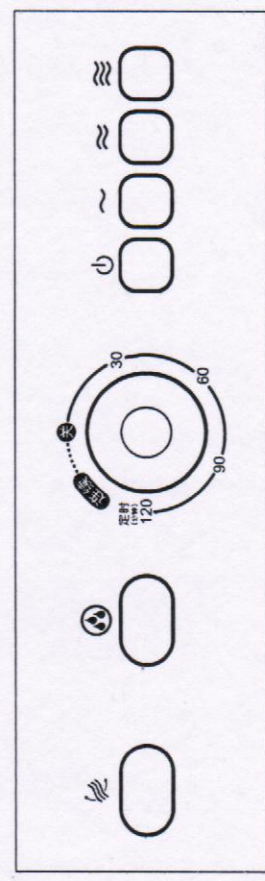


- 本蒸发式冷风扇设有三段风量、2小时定时、可控扫风模式：

- 打开水箱盖，可加入冰块和水，加冰或水后水位不能超过最高水位线。如图所示：
- 本机随机附有水晶盒二瓶，用户可自行冰冻后放入本机水箱内。



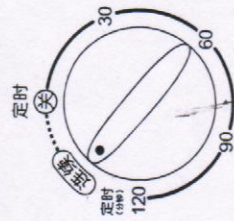
机顶面板：



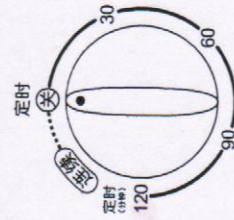
扫风键： 按下此键，即可设定扫风功能。

加湿键： 当水箱内水位不低于最低水位线和不高于最高水位线时，可开启加湿键，当水位低于最低水位线时，此时需加水。

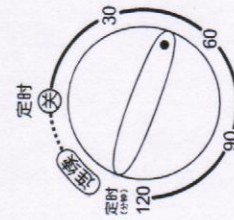
定时器之功能如下：



- 开关标点在“连续”位置时表示连续运转。



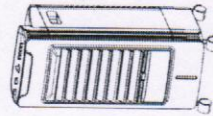
- 开关标点在“关”位置时表示停止运转。



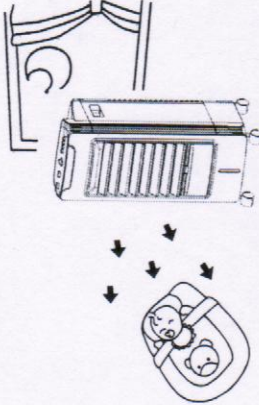
- 如欲定时，请以顺时针方向设定所需的时间。

产 品 特 点

- 连续运转12小时，最高发热温度40℃与常温接近，性能平稳。



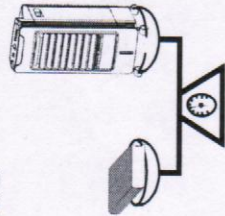
- 具有超静音运转功能。



- 艾美特电风扇是通过世界安全质量认证最多的风扇之一；零件和成品的质量按国际检验标准。荣获以下世界知名认证：

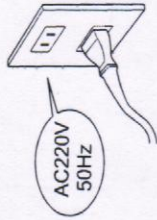


- 采用进口原料轻便耐用。模具精密度高（精确尺寸和高光洁度），光洁似镜，无毛边。



特 别 注 意 事 项

- 使用前需先检查所用电压是否与本机电压标签上之标示相符。



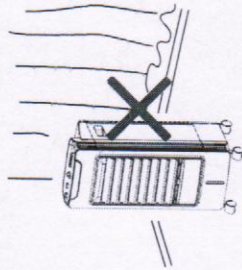
- 使用前需先检查电源线以及插头有否破损。
- 电源线请勿曲折，拉扯，以免接触不良。



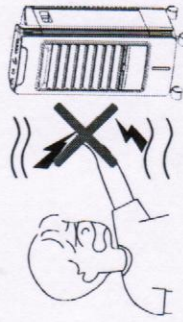
- 拔出插头前先关掉电源。
- 勿用湿手拔电源插头，有触电，触电的危险。



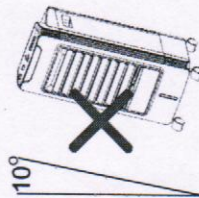
- 勿在有窗帘被吸进的地方使用。
- 会造成马达不良。



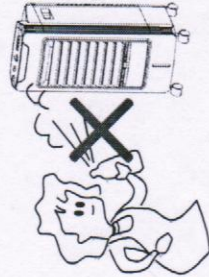
- 运转中绝对禁止手指及尖物插入风口。
- 会造成伤害或破损，小孩子尤须注意。



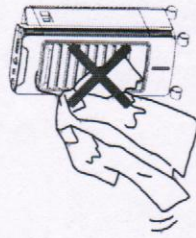
- 本机使用时不能倾斜大于10°或放倒使用。



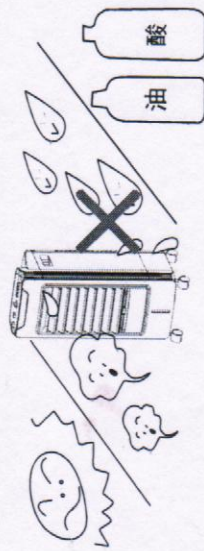
- 勿喷射杀虫剂、树脂或涂、以免机体变色或破损。



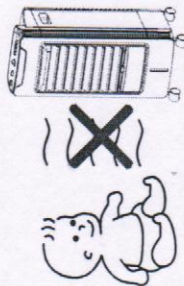
- 切勿将衣物置于风扇上。



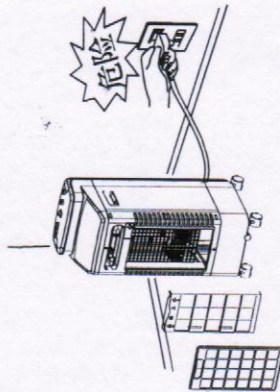
- 勿在高温 (40℃以上) 高湿度 (洗澡间) 灰尘多的地方或酸碱油等地方使用, 避免造成变形或故障。



- 婴幼儿、病人、老人请勿长时间的直接吹风。




- 严禁未组立好使用。



保养与储藏

- 本机独具可分体后壳, 用户可根据需要自行拆洗。
- 依图示进行清洁与保养时请关掉电源, 拔下电源插头。
- 本体的油污必须清除干净, 以免造成变色、破损。
- 保养清洁后, 按原包装顺序将各部件装入包装盒。
- 放置于湿气较少的地方妥善保管。
- 本机只需做一般性外部清洁保养。
- 使用厨房用的洗涤剂擦拭, 再用干净柔软的布擦净。
- 切忌用水直接冲洗。
- 忌用稀释剂、甲苯、酸性洗涤剂、灯油、酒精或化学抹布擦拭, 以免变色或变质。



简易故障排除

症状	检查事项
本机启动时风鼓未运转	● 电源线插头是否确实插入插座。
电扇启动时有异音	● 检查是否有异物进入机体触及风鼓。

☺ 敬告: 如果电源线损坏, 为了避免危险, 必须由制造商、其维修部门或类似部门的专业人员更换。

规格

型号	电压	频率	功率	噪声
CF422T	220V~	50Hz	65W	≤63dB(A)

产品电路图

