

A 艾美特

艾美特电器(深圳)有限公司 说明书设计稿

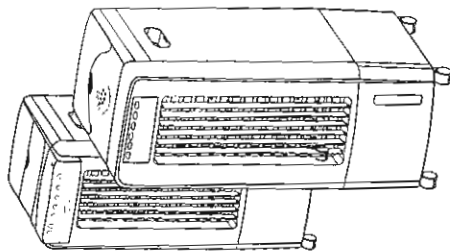


表单编号	QR-WMP-007
版次	1
机种	CF403RI, CF405RI
品牌	A 艾美特
尺寸	
客户	中国市场
担当	石成捷
审核	董志利
核准	
日期	2009.06.19

丁小萍 6/19

A 艾美特
世界精品·超乎你想

售后服务卡粘贴处
For sticking the after-sale service card



使用说明书
Operating Instructions

CF403RI
CF405RI

冰冷却 COOLING FAN

附保证书 Warranty Card Attached
■ 请妥善保管及在有效期内使用。 ■ 说明书请妥为保管。
Many thanks for your purchase of Airmate products.
Before use, please read these instructions thoroughly.
Please keep these instructions properly.

保证书

产品型号: _____ 本保证书请详细填写

姓名	中文: _____ 英文: _____
住址	_____ 邮政编码: _____
电话	_____ 移动电话: _____
店名	_____
地址	_____

购买日期: _____ 年 _____ 月 _____ 日

保修期限: 一年

1. 本产品正常使用状况下, 一年内免费维修。属商业场所使用免费保修半年。
(赠品不属保修范围。)

2. 保修期的起始日期以产品发票日期为准。维修时请出示发票。

3. 在保修期间, 若有下列之情形恕不属保修范围:
● 由于自行修理或改装以致损坏者。
● 由于不可抗力因素造成损坏者。
● 由于不当使用造成损坏者。
● 拆毁原包装或擅自拆卸者。
● 外观因使用而自然折旧者。

4. 超过保修期或不属免费维修的产品, 本公司维修中心仍竭诚为您服务。

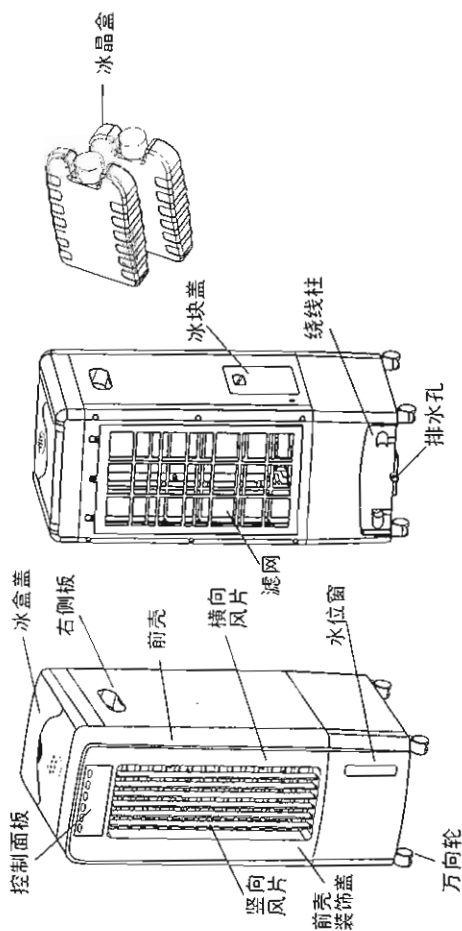
特别声明
1. 本说明书经过仔细校对, 若有印刷上的错误属内容上的错误, 本公司保留解释权。
2. 若本产品日后有任何技术变更, 恕不另行通知。
3. 产品外观, 颜色如有改动, 以实物为准。

A 艾美特

售后服务热线: 400-8860-315
电子服务专线: service@airmate-china.net

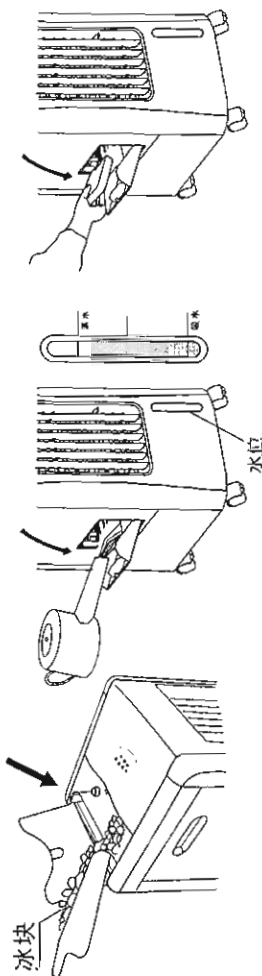
艾美特电器(深圳)有限公司
地址: 深圳市宝安区石岩黄峰岭工业区 邮编: 518108
电话: (0755)27642481 传真: (0755)27642865
公司网址: http://www.airmate-china.com

零件图解



加水/冰说明

- 本机从顶部和侧面均可加入冰块和水，加冰或水后水位不能超过最高水位线。如图所示：
- 本机随机附有冰晶盒二瓶，用户可自行冰冻后放入本机水箱内。



清洗说明

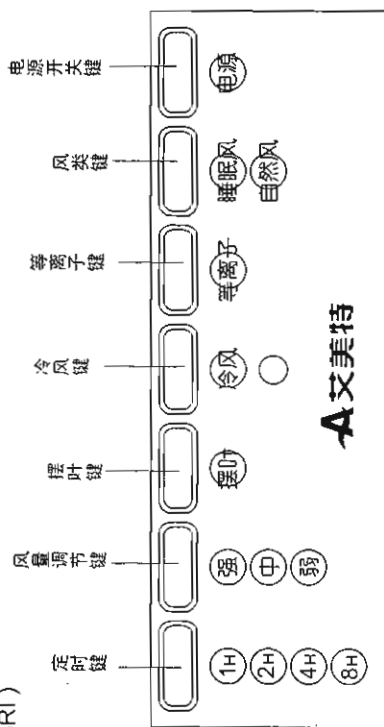
- 打开顶部加水盖，抽出水帘布放入水中，轻刷几下如不干净可用软毛刷轻刷几下。
- 从后壳处上端拧下大螺丝，双手轻压卡片稍向外拉，即可拆下布帘布滤网，放入水中轻刷几下如不干净可用软毛刷轻刷几下，再按相反顺序装上即可。




使用方法

- 本冰冷扇采用手动触控调速，三段风量LED灯显示，8小时LED灯显示定时，可控摆叶模式：机顶面板。

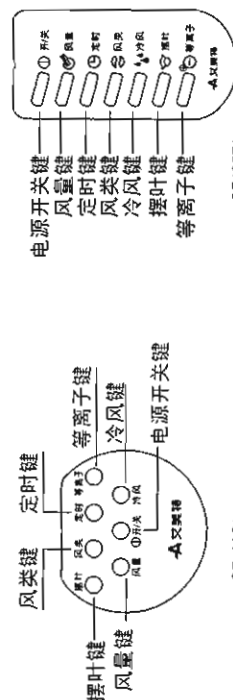
(CF403RI)



(CF405RI)



遥控器显示



使用 方法


电源开关键：接通电源后按下此键开机，风扇工作在低档（若在正常使用关机后未断电的情况下按下此键，则风扇工作在上次关机时状态）。使用完后按下此键，则关闭风扇，所有的工作状态停止。

摆叶键：按下此键，即可设定摆叶功能。

风类键：按下此键，即可调节风类。按下第一次进入自然风状态；二次按下进入睡眠风；再次按下解除自然风/睡眠风状态；其调节顺序如下图所示：

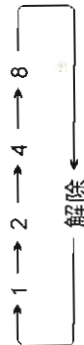


自然风：模仿大自然之风的效果，分为强自然风，中自然风，弱自然风，配合风量键设定，自然风周期如下图所示：



睡眠风：
(1) 设定为强睡眠风时，风扇按强自然风运转半小时，后转为中自然风，半小时后再转换为弱自然风，直至预定时间结束，或按关键为止。
(2) 设定为中睡眠风时，风扇按中自然风运转半小时，转为弱自然风，直至预定时间结束，或按关键为止。
(3) 设定为弱睡眠风时，风扇按弱自然风运转，直至预定时间结束，或按关键为止。

定时键：按下此键，即开启8小时定时功能，逐次按下此键即可设定定时时间，每按一次增加一小时定时；定时方法及定时顺序如下图所示：



等离子：按下此键，即可开启等离子功能，开始释放正离子与负离子，使空气更清新，同时液晶显示屏显示。

风量调节键：本冰冷扇有弱中强三种风量，用户可根据需要自行调节。

冷风键：当水箱内水位不低于最低水位线和不高于最高水位线时，可开启冷风键，当水位低于最低水位线时，机体会发出“嘀嘀”报警声，此时需加水。

本机具有不断电记忆功能：接通电源首次启动时，从弱档启动，启动后自动跳到最小风量运转；在不切断电源的情况下，再次启动后，风扇将自动切换到上次关闭时的运转状态工作。

遥控器使用说明

遥控器电池安装：

1. 如图示方向，取下电池盒盖；
2. 将电池装入电池盒；
3. 再如图示方向，盖上电池盒盖。

遥控器注意事项：

- 遥控器必须正对着接收器；
- 遥控器使用范围在面离接收器约5米内，如果遥控器没有面向接收器，其使用范围将缩小；
- 如果此扇在有高功率机器运转的房间使用，则遥控器将失灵；
- 不要在接收器与遥控器之间放置任何障碍物；
- 请妥善保管遥控器，避免撞击和摔落；
- 不用遥控器时请妥为保存。

产品特点

<p>● 连续运转12小时，最高发热温度40°C与常温接近性能平稳。</p>	<p>● 具有超静音运转功能，无臭气污染，低溴气值。</p>
<p>● 艾美特电风扇是通过世界安全质量认证最多的风扇之一：零件和成品的质量按国际检验标准。荣获以下世界知名认证：</p>	<p>● 采用进口原料轻便耐用，模具精密密度极高（精确尺寸和高光洁度），光洁似镜，无毛边。</p>

特别注意事项

- 使用前需先检查所用电压是否与本机电压标签上之标示相符。
- 使用前需先检查电源线以及插头有否破损。
- 电源线请勿曲折、拉扯，以免接触不良。



- 拔出插头前先关掉电源。
- 勿用湿手拔电源插头，有触电、触电的危险。



- 运转中绝对禁止手指及尖物插入风口。



- 会造成伤害或破损，小孩子尤须注意。

- 勿喷射杀虫剂、树脂或涂、以免机体变色或破损。



- 勿在高温（40℃以上）高湿度（洗澡间）灰尘多的地方或酸碱油等地方使用，避免造成变形或故障。



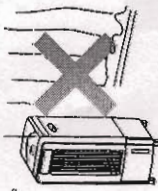
- 婴幼儿、病人、老人请勿长时间的直接吹风，对健康有害，睡前关机。



- 严禁未组立好使用。




- 勿在有窗帘被吸进的地方使用。
- 会造成马达不良。




- 本机使用时不能倾斜大于10°或放倒使用。



- 切勿将衣物置于风嘴上。



- 本机独具可分体外壳，用户可根据需要自行拆洗。
- 依图示进行清洁与保养时请拔下电源插头。
- 本体的油污必须清除干净，以免造成变色、破损。
- 保养清洁后，按原包装顺序将各部件装入包装盒。
- 放置于湿气较少的地方妥善保管。
- 本机只需做一般性外部清洁保养。
- 使用厨房用的洗涤剂擦拭，再用干净柔软的布擦净。
- 切忌用水直接冲洗。
- 忌用稀释剂、甲苯、酸性洗剂、灯油、酒精或化学抹布擦拭，以免变色或变质。



简易故障排除

症状	检查事项
本机启动时 风鼓未运转	● 电源线插头是否确实插入插座。
电脑启动时有异音	● 检查是否有异物进入机体触及风鼓。
遥控失灵	● 电池是否供电不足。 ● 电池是否装反。

Ⓢ 敬告：在使用期间若需更换电源线，请由制造商及制造商服务机构(制造商指定的维修点)或具有资格的人士来更换。

规格

型号	电压	频率	功率	实测值
CF403RI	220V	50Hz	55W	60dB
CF405RI	220V	50Hz	55W	60dB

产品电路图

