



说明书设计稿

表单编号	QR-WB20-001
版次	1.0
客户	
品牌	A 艾美特
机种型号	
有效页面	
设计担当	危加林
审核	
核准	
日期	

三包凭证

本三包凭证各样请详填

客户姓名	地址	电话	邮政编码
购买日期	购买商场	商场电话	
型号	产品条码	包修期	一年

维修记录

接机日期	维修日期	故障与措施	维修部	维修员	维修费	配件费	退换货证明

1. 本产品在正常使用状况下，整机包修一年，机械型的定时器三年包修。属营业场所使用免费包修半年(赠品不在包修范围内)。
2. 包修期的起始日期以发票的起始日期为准，维修时请出示发票。
3. 产品自售出之日起7日内，发生性能故障，消费者可以选择退货、换货或修理；产品自售出之日起15日内，发生性能故障，消费者可选择换货或者修理。
4. 在包修期间，若有下列之情形恕不免费包修：
 - 没有按说明书要求使用而造成故障的；
 - 因自行修理改装导致损坏的；
 - 因火灾、跌、碰撞、不当电压造成故障的；
 - 外观因使用而自然污旧的；
 - 非一般家庭使用(如长时间用于恶劣场所或车辆、船舶上搭载)所造成之故障或损坏的。
5. 超过包修期或不属于免费维修的产品，本公司维修中心仍竭诚为您服务。

特别声明： 1. 若本产品日后有任何技术变更，恕不另行通知。 2. 产品外观，颜色如有改动，以实物为准。

本公司在全国各大城市设有维修服务点，如有需要请上我司官方网站或致电我司全国售后服务热线查询，公司400服务热线接受消费者咨询、投诉、报修、收费价格查询等业务。

AIRMATE

售后服务热线 **400-8860-315**
电子服务热线 **service@airmate-china.net**
公司网址 **http://www.airmate-china.com**

艾美特电器(深圳)有限公司
地址：深圳市宝安区石岩街道办黄峰岭工业区
邮编：518108

艾美特电器(九江)有限公司
地址：江西省九江经济技术开发区城西港区
邮编：332000




艾美特移动服务网



艾美特品牌公众号



艾美特服务公众号



使用说明书

室内加热器(PTC陶瓷暖风机)
HP20190-W

- 非常感谢您购买艾美特产品
- 使用前请详阅本说明书
- 说明书请妥为保管

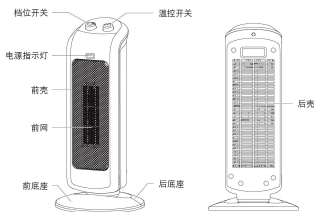
材质：100克书纸 成品尺寸：130x185mm 风琴式折页
颜色：单色印刷， 无封套

对外型号：HP20190-W
对内型号：

产品概述

艾美特是电风扇、电暖器及小家电等系列产品专业生产公司，艾美特品牌的电暖器是采用多种新材料、新元件及最新技术研发出来的一种新型产品，经过精心研发和设计改良，具有技术先进、造型新颖、热效能高、品质优良、使用安全、噪音低、寿命持久、清洁保养方便等一系列优点，已逐步成为各地区畅销产品。

产品部件名称



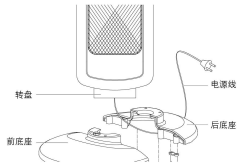
使用前注意事项

- 打开包装盒取出机体，确认产品是否完好无损。
- 电源插座及电源线要求：交流220V、50Hz、电流10A以上。

-1-

底座安装方法

- 先把前、后底座合在一起，再用螺丝固定安装到机身上。



使用说明

◆档位调节

- 旋转档位开关，可选择不同的功率：

型号	0	▲	~	■
HP20190-W	关	30W	1100W	2000W

◆温度调节

- 使用时按顺时针方向将温控开关转至最大位置。
- 当暖风机连续运转，直至室内温度达到你所需要的合适温度时，请将温度控制开关以反时针方向旋转，直到听见最小的“滴”声。此时暖风机运转停止，电源切断。
- 使用过程中暖风机机会自动维持所设定的温度，当室内温度达到所设定的温度时，暖风机会自动关闭。当室内温度低于所设定的温度时，暖风机又会自动开启（依此循环以保持最佳恒温环境）。
- 防冻恒温度设定：将温控头旋至“0”位置在接通电源状态下，当室温降至0-5℃时，暖风机自动打开保持室温在0℃以上。（必须在机体通电状态下，此功能才有效果）



-2-

使用说明

温馨提示

- 本机具有过热保护功能。当进风口、出风口被物体覆盖或者异常情况造成温度过高时，本机在0.8秒之后进入自动断电保护状态。
- 产品冷却之后，仍然为保护状态时，请拔下电源线间隔10秒之后，再重新插上电源线插头才能正常使用。

【使用后】

- 使用完毕请关掉电源并拔下电源插头。
- 将电源线收好妥善保管。

使用安全注意事项

- 使用前，请检查电压是否与产品电压标签上相符以及电源线与插头是否有破损。
- 拔出插头前请先关掉电源。
- 勿用湿手插电源插头，有触电、触电的危险。
- 使用时禁止用手或物体插入机体，以防意外发生，小孩必须特别注意。
- 请勿直接放置在电源插座的下方向户外使用，以免事故的发生。
- 你在不平稳、不安全的场所使用，造成损坏、破裂等的危险。
- 禁止阻塞或盖住防护罩，会造成高温、故障，影响性能，机体过热，造成外壳变形变色。
- 你在长期潮湿、灰尘多的地方使用或碰撞，会造成外壳腐蚀或因湿气引起漏电、触电等事故的发生。
- 使用前请先检查电源线以及插头有否破损。电源线请勿曲折、拉扯，以免接触不良。
- 非专业人员或者未经授权修理人员，不得自行修理或改造本机。
- 你将本机靠近窗边或其他易燃物处使用，如窗使用，其间隔距离至少0.5m以上。
- 切勿将衣物挂于机体上。
- 长时间不用时，请将电源线拔下。
- 请勿喷射挥发剂、杀虫剂，机体外壳有坚硬、破损、变色之处。
- 你在存放汽油、油漆、酸碱油等或其他易燃品地方使用，以免发生火灾等危险事故的发生。

-3-

保养与储藏

- 在做清洁保养前，请先关闭电源并拔掉电源插头，并且等待机体冷却后再做清洁。
- 机体的油污必须清除干净，以免造成变色、破损。
- 切勿用水直接冲洗机体。
- 忌用稀释剂、甲苯、酸性溶剂、灯油、酒精或化学抹布擦拭，以免造成变质。
- 保养清洁后，一定要等机体充分干燥后才能通电使用或收藏。如需收藏请拆掉包装膜并将各部件装入包装盒，并放置于透气较少的地方妥善保管。

规格表

型号	额定电压	额定频率	输入功率
HP20190-W	220V~	50Hz	2000W

-4-

