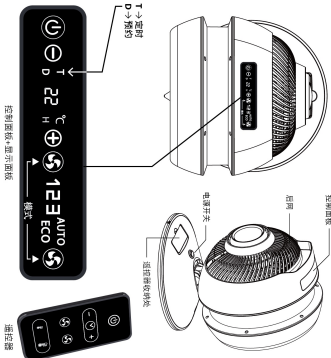


## 产品概述

艾美特是品牌、电器及小家电等系列产品制造商，艾美特品牌特电风扇是采用多种新材料、新工艺及最新技术生产的一种新型产品，经过精心研发和设计改良，具有低风阻、静音降噪、节能环保、使用寿命长、使用安全等特点，并得到国家相关部门一系列认证，已逐步成为绿色健康产品。

## 产品部件名称



-1-

## 使用注意事项

- 1 打开包装前请仔细阅读产品说明书并存放。
- 2 本产品设有防倒开关，电机必须放置于平整的地方才可使用。

## 使用说明

电源开关：接通电源，打开此开关，本机进入待机状态。

### ① 开/待机键

在不通电状态下，按下此键并自持技术，蜂鸣器“B”将发出蜂鸣声，蜂鸣器进入自动(AUTO)风筒模式状态，在不通电状态下再次按下此键关闭蜂鸣器，蜂鸣器“B”将发出蜂鸣声，蜂鸣器将蜂鸣器、冷风、暖风等其他的风扇LED灯熄灭。

如用户直接按下此键蜂鸣器或蜂鸣器，产品也可以直接工作，产品可变为风扇。

如用户直接按下此键蜂鸣器，产品也可以直接工作，产品可变为风扇。

如用户直接按下此键蜂鸣器，产品也可以直接工作，产品可变为风扇。

### ② 暖风键(红色)

在不通电状态下，按下此键蜂鸣器发出蜂鸣声，蜂鸣器“B”将发出蜂鸣声，蜂鸣器进入自动(AUTO)风筒模式状态，在不通电状态下再次按下此键关闭蜂鸣器，蜂鸣器“B”将发出蜂鸣声，蜂鸣器将蜂鸣器、冷风、暖风等其他的风扇LED灯熄灭。

如用户直接按下此键蜂鸣器，产品也可以直接工作，产品可变为风扇。

如用户直接按下此键蜂鸣器，产品也可以直接工作，产品可变为风扇。

-2-

## 使用说明

### ③ 冷风键(蓝色)

在不通电状态下，按下此键蜂鸣器发出蜂鸣声，蜂鸣器“B”将发出蜂鸣声，蜂鸣器进入自动(AUTO)风筒模式状态，在不通电状态下再次按下此键关闭蜂鸣器，蜂鸣器“B”将发出蜂鸣声，蜂鸣器将蜂鸣器、冷风、暖风等其他的风扇LED灯熄灭。

如用户直接按下此键蜂鸣器，产品也可以直接工作，产品可变为风扇。

如用户直接按下此键蜂鸣器，产品也可以直接工作，产品可变为风扇。

AUTO → 1 → 2 → 3 → ECO

### ④ 定时预约键(蓝色)

在不通电状态下，按下此键蜂鸣器发出蜂鸣声，蜂鸣器“B”将发出蜂鸣声，蜂鸣器进入自动(AUTO)风筒模式状态，在不通电状态下再次按下此键关闭蜂鸣器，蜂鸣器“B”将发出蜂鸣声，蜂鸣器将蜂鸣器、冷风、暖风等其他的风扇LED灯熄灭。

如用户直接按下此键蜂鸣器，产品也可以直接工作，产品可变为风扇。

如用户直接按下此键蜂鸣器，产品也可以直接工作，产品可变为风扇。

0.0h → 0.1h → 0.2h → ... → 2.0h

### ⑤ 睡眠键

在不通电状态下，按下此键蜂鸣器发出蜂鸣声，蜂鸣器“B”将发出蜂鸣声，蜂鸣器进入自动(AUTO)风筒模式状态，在不通电状态下再次按下此键关闭蜂鸣器，蜂鸣器“B”将发出蜂鸣声，蜂鸣器将蜂鸣器、冷风、暖风等其他的风扇LED灯熄灭。

如用户直接按下此键蜂鸣器，产品也可以直接工作，产品可变为风扇。

如用户直接按下此键蜂鸣器，产品也可以直接工作，产品可变为风扇。

按 0.1h 0.2h 0.3h 0.4h ... 2.0h

按 0.1h 0.2h 0.3h 0.4h ... 2.0h

-3-

## 使用说明

### ⑥ 温度键(温度设置)

在不通电状态下，按下此键蜂鸣器发出蜂鸣声，蜂鸣器“B”将发出蜂鸣声，蜂鸣器进入自动(AUTO)风筒模式状态，在不通电状态下再次按下此键关闭蜂鸣器，蜂鸣器“B”将发出蜂鸣声，蜂鸣器将蜂鸣器、冷风、暖风等其他的风扇LED灯熄灭。

如用户直接按下此键蜂鸣器，产品也可以直接工作，产品可变为风扇。

如用户直接按下此键蜂鸣器，产品也可以直接工作，产品可变为风扇。

### ⑦ 睡眠键(睡眠设置)

在不通电状态下，按下此键蜂鸣器发出蜂鸣声，蜂鸣器“B”将发出蜂鸣声，蜂鸣器进入自动(AUTO)风筒模式状态，在不通电状态下再次按下此键关闭蜂鸣器，蜂鸣器“B”将发出蜂鸣声，蜂鸣器将蜂鸣器、冷风、暖风等其他的风扇LED灯熄灭。

如用户直接按下此键蜂鸣器，产品也可以直接工作，产品可变为风扇。

如用户直接按下此键蜂鸣器，产品也可以直接工作，产品可变为风扇。

### AUTO工作模式

在不通电状态下，按下此键蜂鸣器发出蜂鸣声，蜂鸣器“B”将发出蜂鸣声，蜂鸣器进入自动(AUTO)风筒模式状态，在不通电状态下再次按下此键关闭蜂鸣器，蜂鸣器“B”将发出蜂鸣声，蜂鸣器将蜂鸣器、冷风、暖风等其他的风扇LED灯熄灭。

如用户直接按下此键蜂鸣器，产品也可以直接工作，产品可变为风扇。

如用户直接按下此键蜂鸣器，产品也可以直接工作，产品可变为风扇。

### 睡眠键

在不通电状态下，按下此键蜂鸣器发出蜂鸣声，蜂鸣器“B”将发出蜂鸣声，蜂鸣器进入自动(AUTO)风筒模式状态，在不通电状态下再次按下此键关闭蜂鸣器，蜂鸣器“B”将发出蜂鸣声，蜂鸣器将蜂鸣器、冷风、暖风等其他的风扇LED灯熄灭。

如用户直接按下此键蜂鸣器，产品也可以直接工作，产品可变为风扇。

如用户直接按下此键蜂鸣器，产品也可以直接工作，产品可变为风扇。

### 睡眠键

在不通电状态下，按下此键蜂鸣器发出蜂鸣声，蜂鸣器“B”将发出蜂鸣声，蜂鸣器进入自动(AUTO)风筒模式状态，在不通电状态下再次按下此键关闭蜂鸣器，蜂鸣器“B”将发出蜂鸣声，蜂鸣器将蜂鸣器、冷风、暖风等其他的风扇LED灯熄灭。

如用户直接按下此键蜂鸣器，产品也可以直接工作，产品可变为风扇。

如用户直接按下此键蜂鸣器，产品也可以直接工作，产品可变为风扇。

-4-

## 使用说明

### 遥控电风扇使用方法

- 1 将遥控器对准风扇。
- 2 将遥控器对准风扇。
- 3 将遥控器对准风扇。

### 遥控电风扇注意事项

在不通电状态下，按下此键蜂鸣器发出蜂鸣声，蜂鸣器“B”将发出蜂鸣声，蜂鸣器进入自动(AUTO)风筒模式状态，在不通电状态下再次按下此键关闭蜂鸣器，蜂鸣器“B”将发出蜂鸣声，蜂鸣器将蜂鸣器、冷风、暖风等其他的风扇LED灯熄灭。

如用户直接按下此键蜂鸣器，产品也可以直接工作，产品可变为风扇。

如用户直接按下此键蜂鸣器，产品也可以直接工作，产品可变为风扇。

### 睡眠键

在不通电状态下，按下此键蜂鸣器发出蜂鸣声，蜂鸣器“B”将发出蜂鸣声，蜂鸣器进入自动(AUTO)风筒模式状态，在不通电状态下再次按下此键关闭蜂鸣器，蜂鸣器“B”将发出蜂鸣声，蜂鸣器将蜂鸣器、冷风、暖风等其他的风扇LED灯熄灭。

如用户直接按下此键蜂鸣器，产品也可以直接工作，产品可变为风扇。

如用户直接按下此键蜂鸣器，产品也可以直接工作，产品可变为风扇。

### 睡眠键

在不通电状态下，按下此键蜂鸣器发出蜂鸣声，蜂鸣器“B”将发出蜂鸣声，蜂鸣器进入自动(AUTO)风筒模式状态，在不通电状态下再次按下此键关闭蜂鸣器，蜂鸣器“B”将发出蜂鸣声，蜂鸣器将蜂鸣器、冷风、暖风等其他的风扇LED灯熄灭。

如用户直接按下此键蜂鸣器，产品也可以直接工作，产品可变为风扇。

如用户直接按下此键蜂鸣器，产品也可以直接工作，产品可变为风扇。

-5-

## 使用安全注意事项

- [illegible]

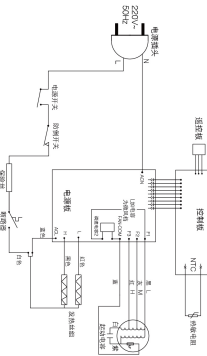
## 保养与储藏

- |   |   |   |
|---|---|---|
|  | <p>● 可吸烟的场所：商店、宾馆、饭店、酒吧、咖啡厅、办公室、住宅、汽车、公共交通工具等。<br/>● 不可吸烟的场所：公共场所、学校、医院、图书馆、博物馆、展览馆、会议中心、政府机关、企事业单位、居民小区、公共交通工具等。</p>                       | <p>● 禁止吸烟：在公共场所、学校、医院、图书馆、博物馆、展览馆、会议中心、政府机关、企事业单位、居民小区、公共交通工具等禁止吸烟。</p>     |
|  | <p>● 可乱扔垃圾的场所：公共场所、学校、医院、图书馆、博物馆、展览馆、会议中心、政府机关、企事业单位、居民小区、公共交通工具等。<br/>● 不可乱扔垃圾的场所：公共场所、学校、医院、图书馆、博物馆、展览馆、会议中心、政府机关、企事业单位、居民小区、公共交通工具等。</p> | <p>● 禁止乱扔垃圾：在公共场所、学校、医院、图书馆、博物馆、展览馆、会议中心、政府机关、企事业单位、居民小区、公共交通工具等禁止乱扔垃圾。</p> |
|  | <p>● 可随地吐痰的场所：公共场所、学校、医院、图书馆、博物馆、展览馆、会议中心、政府机关、企事业单位、居民小区、公共交通工具等。<br/>● 不可随地吐痰的场所：公共场所、学校、医院、图书馆、博物馆、展览馆、会议中心、政府机关、企事业单位、居民小区、公共交通工具等。</p> | <p>● 禁止随地吐痰：在公共场所、学校、医院、图书馆、博物馆、展览馆、会议中心、政府机关、企事业单位、居民小区、公共交通工具等禁止随地吐痰。</p> |
|  | <p>● 可随地吐痰的场所：公共场所、学校、医院、图书馆、博物馆、展览馆、会议中心、政府机关、企事业单位、居民小区、公共交通工具等。<br/>● 不可随地吐痰的场所：公共场所、学校、医院、图书馆、博物馆、展览馆、会议中心、政府机关、企事业单位、居民小区、公共交通工具等。</p> | <p>● 禁止随地吐痰：在公共场所、学校、医院、图书馆、博物馆、展览馆、会议中心、政府机关、企事业单位、居民小区、公共交通工具等禁止随地吐痰。</p> |

## 规格表

|          |       |      |      |       |
|----------|-------|------|------|-------|
| 型号       | 额定电压  | 额定频率 | 冷风功率 | 总功率   |
| HT22166R | 220V~ | 50Hz | 55W  | 2200W |

圖書產品



1. 在电源开关打开之前, 不要触摸任何部件, 必须保持干燥, 其他部件保持干燥, 同时保持干燥。
2. 如眼睛不适或使用时感到不舒服, 应立即停止使用并让眼睛恢复正常。使用一会儿后应清洗。
3. 在眼睛不适或感到不舒服时, 应立即停止使用本装置。
4. 如眼睛不适, 不得将手伸入电源插座。
5. 为安全起见, 禁止在潮湿环境下使用。眼睛不适或不适的症状应立即停止使用。
6. 请勿在不适当的地方使用。避免在潮湿处使用, 避免在潮湿处使用。如使用本装置的人 (包括儿童) 使用不当, 可能会导致他人受伤, 我们应进行适当使用本装置有关的指导或警告。
7. 请勿将本产品放入水中, 请勿将本产品放入水中。

产品中有害物质的名称及含量

[illegible]


林義順與G1133的合照留念。

○陳永祥與郭振振與林永祥及郭振振的合照。G1133 2657號及陳永祥以下。

X：林永祥與郭振振與林永祥及郭振振的合照。G1133 2657號及陳永祥與郭振振。

环保使用期限

林恩·史密斯 (Lynn Smith) 11354 (电子电气) 描述控制板使用形式以“水”，适用于中华人民共和国 (除红形，标准是“外”) 生产贸易的电子电气产品的“环保使用期限”。



在國際市場上，中國出口產品，要受到國際市場上諸多限制，且有許多條件，國際的市場環境下，從現在日開的上述國際市場，產品中的競爭，要求外資和技術，生產不適合於目前市場，而進行技術更新，人才、技術、資金三要素。受此限制，不適合於目前市場，而進行技術更新，人才、技術、資金三要素。受此限制，不適合於目前市場，而進行技術更新，人才、技術、資金三要素。

[illegible]

### 三包凭证

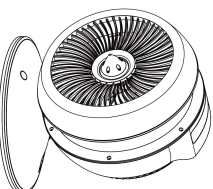
[illegible]

- [illegible]

[illegible]

# AIRMATE

文美特電腦(深圳)有限公司  
地址：深圳市宝安区石井街道办黄坑社区工业区  
電話：0755-27611111  
傳真：0755-27611111  
E-mail: [service@aimate-china.net](mailto:service@aimate-china.net)  
公司網址: <http://www.aimate-china.com>



使用说明书

HT22166R

- 非常感谢您购买艾美特产品
- 使用前请详阅本说明书
- 说明书需要妥善保管

材质：100克书纸 成品尺寸：130x185mm 风琴式折页  
颜色：单色印刷，无封套

对外型号: HT22166R  
对内型号: HT22166R

**A 艾美特**