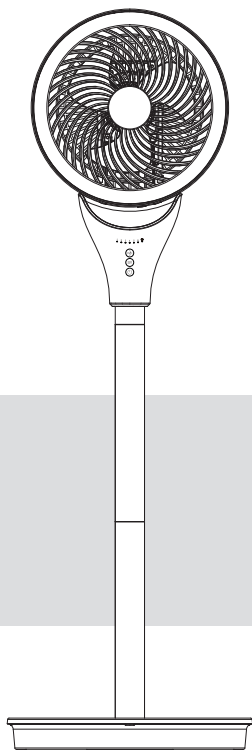


使用说明书

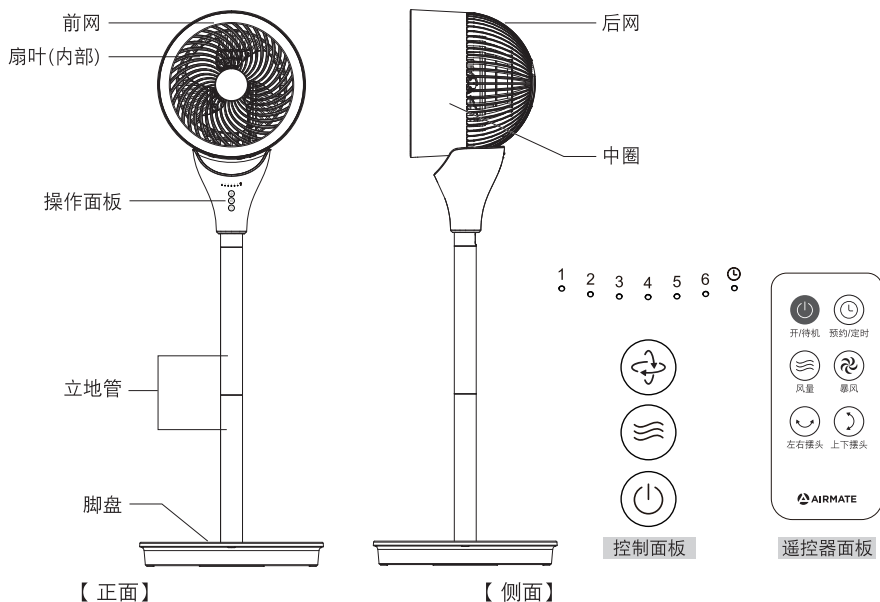
空气循环扇

FA18-RD73



非常感谢您购买艾美特产品
使用前请详阅本说明书
说明书请妥为保管

产品部件名称

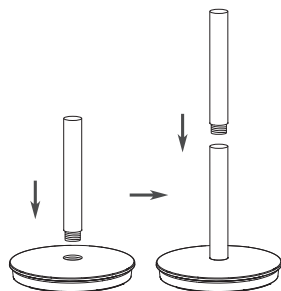


组装方式

- 1.使用时请依照下列顺序正确的组合。
- 2.包装物品请妥为保管，以便储藏时使用。

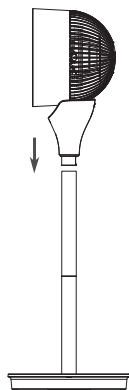
脚盘组立

- 将立地管对准脚盘中心孔，旋转拧紧固定。





整机组立

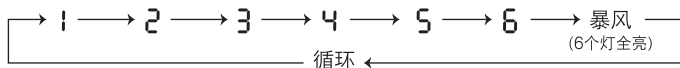
- 把风扇本体与立地管连接，旋转固定。




使用说明

-  **开/待机键** 第一次按下此键开启风扇4档（首次开机）；
未断电：第一次按下此键开启风扇未断电前的风量（记忆功能）；
第二次按下此键关闭风扇。

-  **风量键** 在开机状态下，按此键可调节风量，变换顺序如下：

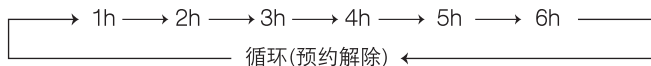


-  **摇头键** 在开机状态下，机身操作：
第一次按开启左右摇头；
第二次按关闭左右摇头，开启上下摇头；
第三次按开启左右摇头，开启上下摇头；
第四次按关闭所有摇头，依次循环。

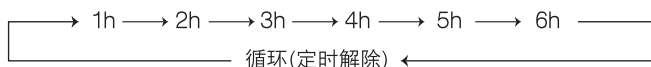
遥控器功能介绍

预约/定时键

- 预约** 在通电关机状态下，按此键可设定预约开机时间，变换顺序如下：




- 定时** 在开机状态下，按此键可设定定时关机时间，变换顺序如下：

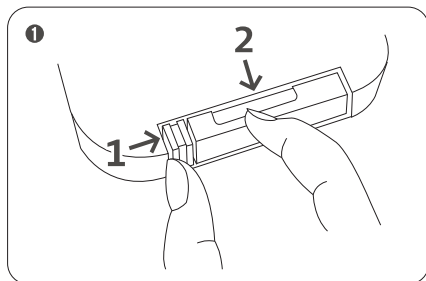


-  **暴风键** 在开机状态下，按此键开启暴风功能，再按此键关闭暴风功能。

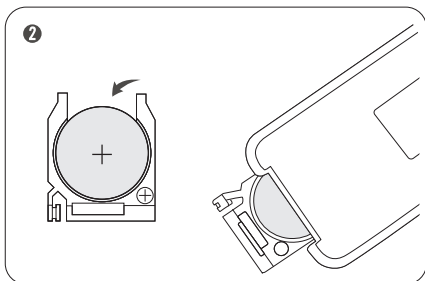
-  **左右摇头键** 在开机状态下，按此键开启左右摇头，再按此键关闭左右摇头。

-  **上下摇头键** 在开机状态下，按此键开启上下摇头，再按此键关闭上下摇头。

遥控器电池安装方法



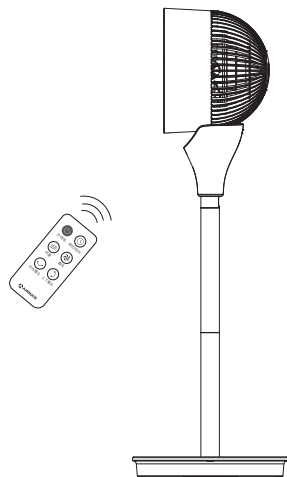
1.先向右轻按电池盖卡槽，然后整体向下拉动，可取出电池盖。
















2.将电池装入电池盒，将电池盖送入原出口，并完全扣合完全。(请注意电池正负极方向)

◆遥控器注意事项








- 遥控器必须正对着接收器
- 遥控器使用范围在正面离接收器约5米内，如果遥控器没有面向接收器，其使用范围将缩小
- 如果此扇在有高功率机器运转的房间使用，则遥控器将失灵
- 不要在接收器与遥控器之间放置任何遮拦物
- 请妥善保管遥控器，避免撞击和摔落
- 不用遥控器时请取出电池妥为保存



使用安全注意事项

 <p>使用前，请先检查所有电压是否 与产品电压标签上之标示相符。</p>	 <p>使用前需先检查电源线以及插头有否 破损。 电源线请勿曲折、拉扯，以免接触不良。</p>
 <p>拔出插头前请先关掉电源。 勿用湿手拔电源插头，有感电、 触电的危险。</p>	 <p>非专职人员或者未授权修理人员， 不得自行修理或改造本机。</p>
 <p>使用时禁止用手或尖物插入扇网， 以防意外发生。 小孩必须特别注意。</p>	 <p>勿在有窗帘被吸进的地方使用。 会造成马达不良。</p>
 <p>严禁未组立好使用。</p>	 <p>切勿将衣物挂于扇网上。 勿在有障碍物或不平稳处使用。</p>
 <p>婴儿、病人、老人请勿长时间的 直接吹风。</p>	 <p>请勿喷射挥发剂、杀虫剂于机体上。 机体外壳有变质、破损、变色之虑。</p>
 <p>风扇请勿直接用水冲洗。</p>	 <p>勿在高温(40℃以上)高湿度(洗澡间) 灰尘多的地方或酸硷油等使用的地方 使用。</p>
 <p>长时间不用时，请将电源插头拔下。</p>	

保养与储藏

 <p>在做清洁保养前，请先关闭电源并 拔掉电源插头。</p>	 <p>本机只需做一般性外部清洁保养。 先使用厨房用的洗涤剂擦拭，再用 干净柔软的布擦净。</p>
 <p>本体的污垢必须清除干净，以免造 成变色、破损。</p>	 <p>切忌用水直接冲洗机体。</p>
 <p>忌用稀释剂、甲苯、酸性洗剂、灯 油、酒精或化学抹布擦拭，以免变 色或变质。</p> 	 <p>保养清洁后，一定要等充分干燥才 能通电使用或收藏。 如需收藏请按原包装顺序将各部件 装入包装盒，并放置于湿气较少的 地方妥善保管。</p>

简易故障排除

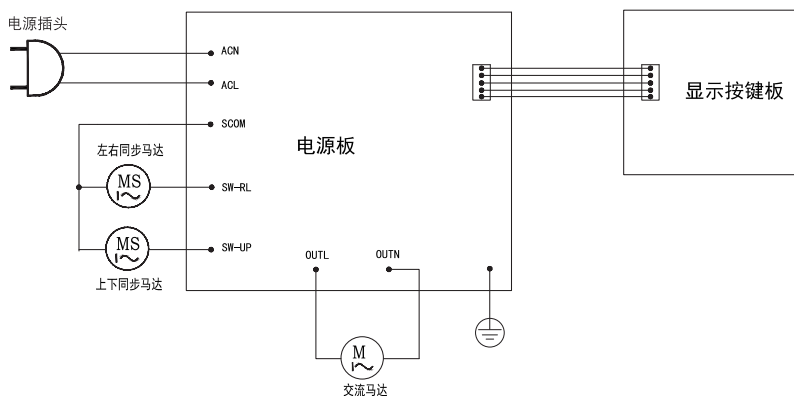
症 状	检 查 事 项
电扇启动时扇叶未运转	<ul style="list-style-type: none">● 电源线插头是否确实插入插座。● 扇网是否变形，触及扇叶。
电扇启动时有异音	<ul style="list-style-type: none">● 扇叶是否确实装入马达轴心。● 检查扇叶周边有否细小毛边。● 扇网是否变形，触及扇叶。

警告：如果电源软线损坏，为了避免危险，必须由制造商、其维修部或类似部门的专业人员更换。

产品规格表

型 号	额定电压	额定频率	额定功率
FA18-RD73	220V~	50Hz	32W

产品电路图



产品中有害物质的名称及含量

部件名称	有害物质					
	铅 及其化合物 (Pb)	汞 及其化合物 (Hg)	镉 及其化合物 (Cd)	六价铬 及其化合物 (Cr(VI))	多溴联苯 (PBB)	多溴二苯醚 (PBDE)
电子元器件	X	○	X	○	○	○
五金件	X	○	○	○	○	○
塑胶件	○	○	○	○	○	○
印刷品	○	○	○	○	○	○
电机	○	○	○	○	○	○
控制器类	X	○	X	○	○	○
电源线组件	X	○	○	○	○	○
发热体	○	○	○	○	○	○

本表格依据SJ/T 11364的规定编制。

○: 表示该有害物质在该部件所有均质材料中的含量均在GB/T 26572规定的限量要求以下。

X: 表示该有害物质至少在该部件的某一均质材料中的含量超出GB/T 26572规定的限量要求。

环保使用期限



本标志中的年数，是根据SJ/T 11364《电子电气产品有害物质限制使用标识要求》，适用于在中华人民共和国境内（除台湾、香港和澳门外）生产或进口的电子电气产品的“环保使用期限”。

在遵守使用说明书记载的有关产品安全和使用上的注意事项，且没有其他法律、规定的免责事由的情况下，在从生产日开始的上述年限内，产品中的有害物质不会发生外泄和突变，使用该产品不会对环境造成严重污染或对使用者人身、财产造成严重损害。

“环保使用期限”不是安全使用期限。尤其不同于基于电气性能安全、电磁安全等因素而被限定的使用期限。

产品在适当地使用后予以废弃时，希望依照有关电子电气产品的回收或再利用的法律或规定进行办理。

注：该年限为“环保使用期限”，不是产品的质量保证期限。此有害物质含量表为艾美特公司产品通用，上述表单明细里的部件请以实际产品为准。

三包凭证

本三包凭证各样请详填

客 户 姓 名		地 址			
		电 话		邮政编码	
购买日期		购买商场		商场电话	
型 号		产品条码		包 修 期	一 年

维 修 记 录

接机日期	维修日期	故障与措施	维修部	维修员	维修费	配件费	退换货证明

- 1.本产品在正常使用状况下，整机包修一年，机械型的定时器三年包修，主电机十年包修。属营业场所使用免费包修半年(赠品不在包修范围内)。
- 2.包修期的起始日期以发票的起始日期为准，维修时请出示发票。
- 3.产品自售出之日起7日内，发生性能故障，消费者可以选择退货、换货或修理；产品自售出之日起15日内，发生性能故障，消费者可选择换货或者修理。
- 4.在包修期间，若有下列之情形恕不免费包修：
 - 没有按说明书要求使用而造成故障的；
 - 因自行修理改装导致损坏的；
 - 因天灾、跌、碰撞、不当电压造成故障的；
 - 外观因使用而自然污旧的；
 - 非一般家庭使用(如长时间使用于恶劣场所或车辆、船舶上搭载)所造成之故障或损坏的。
- 5.超过包修期或不属于免费维修的产品，本公司维修中心仍竭诚为您服务。

特别声明：

- 1.若本产品日后有任何技术变更，恕不另行通知。
- 2.产品外观，颜色如有改动，以实物为准。

本公司在全国各大城市设有维修服务点，如有需要请上我司官方网站或致电我司全国售后服务热线查询，公司400服务热线接受消费者咨询、投诉、报修、收费价格查询等业务。



售后服务热线：400-8860-315

电子服务热线：service@airmate-china.net

公司网址：http://www.airmate-china.com



微信扫一扫，服务立马到

艾美特电器(深圳)有限公司

地址：深圳市宝安区石岩街道办黄峰岭工业区 邮编：518108

艾美特电器(九江)有限公司

地址：江西省九江经济技术开发区城西港区 邮编：332000