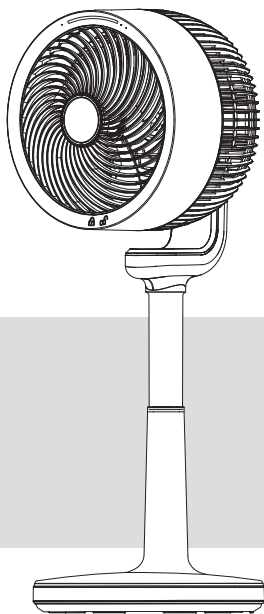


使用说明书

空气循环扇

FA23-RD69

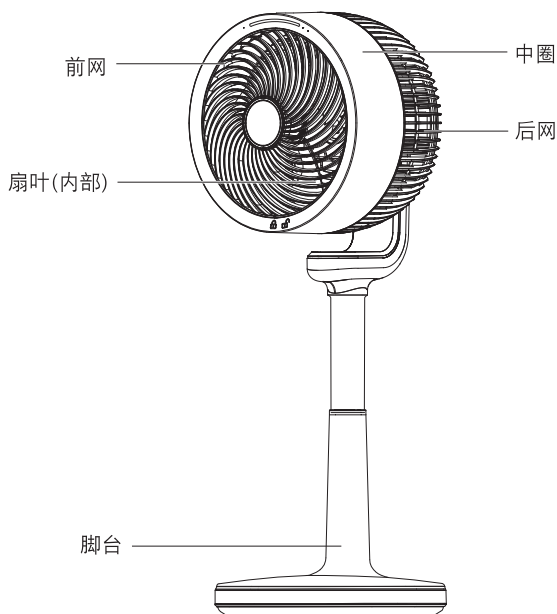


非常感谢您购买艾美特产品

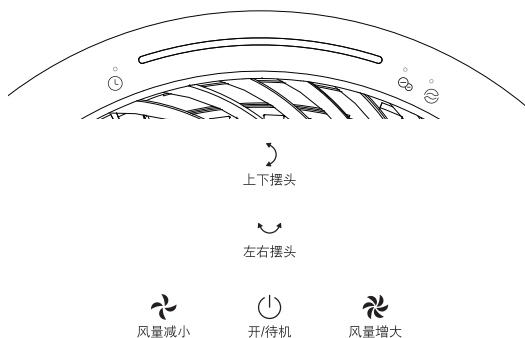
使用前请详阅本说明书

说明书请妥为保管

产品部件名称




控制面板



遥控器面板



使用说明


 **开/待机键** 在通电状态下，按此键开启风扇，再按一次则关闭风扇。

熄屏：在开机状态下，30秒无操作自动熄屏，按任意键可唤醒屏幕。

在开机无定时状态下，24小时无操作自动关机。


 **风量增大键** 在开机状态下，按此键可增大风量，或按遥控器上“+”键增大风量，变换顺序如下：



 **风量减小键** 在开机状态下，按此键可减小风量，或按遥控器上“-”键减小风量，变换顺序如下：



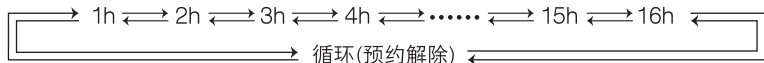
 **上下摆头键** 在开机状态下，按一下此键风扇开启上下摆头，再按一下关闭摆头。

 **左右摆头键** 在开机状态下，按一下此键风扇开启左右摆头，再按一下关闭摆头。

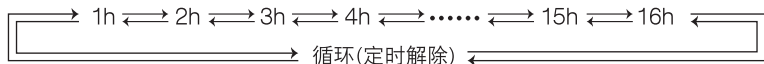
※开启风扇时，触摸机体上多个按键(含2个或以上)则停止上下左右摆头，5秒后自动恢复摆头。

 **预约/定时键**(遥控器功能)


预约 ● 通电关机状态下，按此键预约，再按“+、-”键可上下调节预约开机时间，设定时间调节顺序如下图：




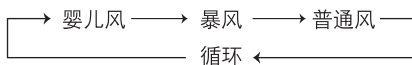
定时 ● 在开机状态下，按此键定时，再按“+、-”键可上下调节定时关机时间，设定时间调节顺序如下图：



 **负离子键** 在开机状态下，按一下此键开启负离子功能，再按一下关闭负离子功能。

 **静音键** 在开机状态下，按一下此键开启静音模式，再按一下关闭静音模式。

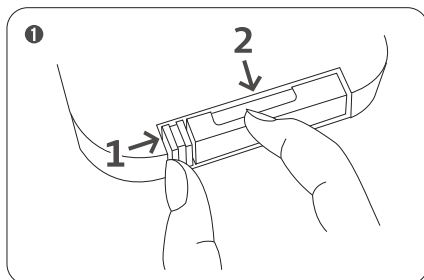
 **模式键** 在开机状态下，按此键可选择风类模式。



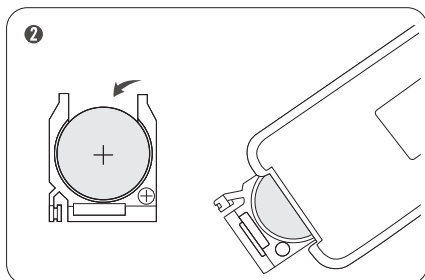
● 遥控按下模式键第一次为婴儿风，第二次为暴风，第三次切换回普通风。

遥控器配对方法 长按住遥控器左右摆头键，再将电源插头插入插座通电进行配对，听到哔声后即配对成功。

遥控器电池安装方法



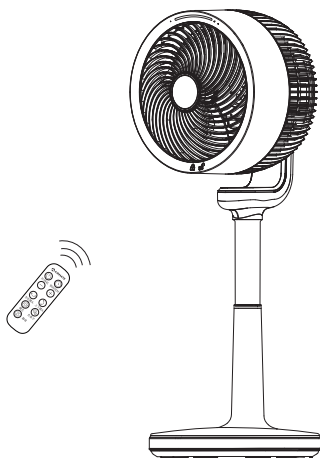
1.先向右轻按电池盖卡槽，然后整体向下拉动，可取出电池盖。
















2.将电池装入电池盒，将电池盖送入原出口，并完全扣合完全。(请注意电池正负极方向)

◆ 遥控器注意事项








- 遥控器必须正对着接收器
- 遥控器使用范围在正面离接收器约5米内，如果遥控器没有面向接收器，其使用范围将缩小
- 如果此扇在有高功率机器运转的房间使用，则遥控器将失灵
- 不要在接收器与遥控器之间放置任何遮挡物
- 请妥善保管遥控器，避免撞击和摔落
- 不用遥控器时请取出电池妥为保存



使用安全注意事项

 使用前，请先检查所有电压是否与产品电压标签上之标示相符。	 使用前需先检查电源线以及插头有否破损。 电源线请勿曲折、拉扯，以免接触不良。
 拔出插头前请先关掉电源。 勿用湿手拔电源插头，有触电、触电的危险。	 非专职人员或者未授权修理人员，不得自行修理或改造本机。
 使用时禁止用手或尖物插入扇网，以防意外发生。 小孩必须特别注意。	 勿在有窗帘被吸进的地方使用。 会造成马达不良。
 严禁未组立好使用。	 切勿将衣物挂于扇网上。 勿在有障碍物或不平稳处使用。
 婴儿、病人、老人请勿长时间的直接吹风。	 请勿喷射挥发剂、杀虫剂于机体上。 机体外壳有变质、破损、变色之虑。
 风扇请勿直接用水冲洗。	 勿在高温(40℃以上)高湿度(洗澡间)灰尘多的地方或酸硷油等使用的地方使用。
 长时间不用时，请将电源插头拔下。	

保养与储藏

 在做清洁保养前，请先关闭电源并拔掉电源插头。	 本机只需做一般性外部清洁保养。 先使用厨房用的洗涤剂擦拭，再用干净柔软的布擦净。
 本体的污垢必须清除干净，以免造成变色、破损。	 切忌用水直接冲洗机体。
 忌用稀释剂、甲苯、酸性洗剂、灯油、酒精或化学抹布擦拭，以免变色或变质。 	 保养清洁后，一定要等充分干燥才能通电使用或收藏。 如需收藏请按原包装顺序将各部件装入包装盒，并放置于湿气较少的地方妥善保管。

简易故障排除

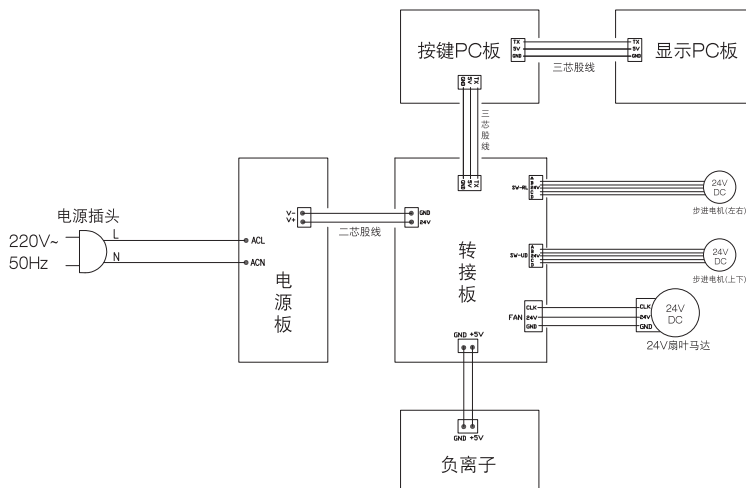
症 状	检 查 事 项
电扇启动时扇叶未运转	<ul style="list-style-type: none"> ● 电源线插头是否确实插入插座。 ● 扇网是否变形，触及扇叶。
电扇启动时有异音	<ul style="list-style-type: none"> ● 扇叶是否确实装入马达轴心。 ● 检查扇叶周边有否细小毛边。 ● 扇网是否变形，触及扇叶。

警告：如果电源软线损坏，为了避免危险，必须由制造商、其维修部或类似部门的专业人员更换。

产品规格表

型 号	额定电压	额定频率	额定功率	噪声
FA23-RD69	220V~	50Hz	34W	60dB(A)

产品电路图



产品中有害物质的名称及含量

部件名称	有害物质					
	铅 及其化合物 (Pb)	汞 及其化合物 (Hg)	镉 及其化合物 (Cd)	六价铬 及其化合物 (Cr(VI))	多溴联苯 (PBB)	多溴二苯醚 (PBDE)
电子元器件	X	○	X	○	○	○
五金件	X	○	○	○	○	○
塑胶件	○	○	○	○	○	○
印刷品	○	○	○	○	○	○
电机	○	○	○	○	○	○
控制器类	X	○	X	○	○	○
电源线组件	X	○	○	○	○	○
发热体	○	○	○	○	○	○
<p>本表格依据SJ/T 11364的规定编制。</p> <p>○: 表示该有害物质在该部件所有均质材料中的含量均在GB/T 26572规定的限量要求以下。</p> <p>X: 表示该有害物质至少在该部件的某一均质材料中的含量超出GB/T 26572规定的限量要求。</p>						

环保使用期限



本标志中的年数，是根据SJ/T 11364《电子电气产品有害物质限制使用标识要求》，适用于在中华人民共和国境内（除台湾、香港和澳门外）生产或进口的电子电气产品的“环保使用期限”。

在遵守使用说明书中记载的有关本产品安全和使用上的注意事项，且没有其他法律、规定的免责事由的情况下，在从生产日开始的上述年限内，产品中的有害物质不会发生外泄和突变，使用该产品不会对环境造成严重污染或对使用者人身、财产造成严重损害。

“环保使用期限”不是安全使用期限。尤其不同于基于电气性能安全、电磁安全等因素而被限定的使用期限。

产品在适当地使用后予以废弃时，希望依照有关电子电气产品的回收或再利用的法律或规定进行处理。

注：该年限为“环保使用期限”，不是产品的质量保证期限。此有害物质含量表为艾美特公司产品通用，上述表明细里的部件请以实际产品为准。

三包凭证

本三包凭证各样请详填

客 户 姓 名		地 址		
		电 话	邮政编码	
购买日期		购买商场	商场电话	
型 号		产品条码	包 修 期	一 年

维 修 记 录

接机日期	维修日期	故障与措施	维修部	维修员	维修费	配件费	退换货证明

- 1.本产品在正常使用状况下，整机包修一年，机械型的定时器三年包修，主电机十年包修。属营业场所使用免费包修半年(赠品不在包修范围内)。
- 2.包修期的起始日期以发票的起始日期为准，维修时请出示发票。
- 3.产品自售出之日起7日内，发生性能故障，消费者可以选择退货、换货或修理；产品自售出之日起15日内，发生性能故障，消费者可选择换货或者修理。
- 4.在包修期间，若有下列之情形恕不免费包修：
 - 没有按说明书要求使用而造成故障的；
 - 因自行修理改装导致损坏的；
 - 因天灾、跌、碰撞、不当电压造成故障的；
 - 外观因使用而自然污旧的；
 - 非一般家庭使用(如长时间用于恶劣场所或车辆、船舶上搭载)所造成之故障或损坏的。
- 5.超过包修期或不属于免费维修的产品，本公司维修中心仍竭诚为您服务。

特别声明：

- 1.若本产品日后有任何技术变更，恕不另行通知。
- 2.产品外观，颜色如有改动，以实物为准。

本公司在全国各大城市设有维修服务点，如有需要请上我司官方网站或致电我司全国售后服务热线查询，公司400服务热线接受消费者咨询、投诉、报修、收费价格查询等业务。



AIRMATE 艾美特

售后服务热线：400-8860-315

电子服务热线：service@airmate-china.net

公司网址：http://www.airmate-china.com



微信扫一扫，服务立马到

艾美特电器(深圳)有限公司

地址：深圳市宝安区石岩街道办黄峰岭工业区 邮编：518108

艾美特电器(九江)有限公司

地址：江西省九江经济技术开发区城西港区 邮编：332000