

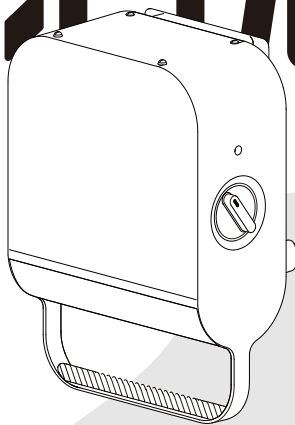
AIRMATE
MOOMIN SERIES

姆明治愈

使用说明书

室内加热器(PTC陶瓷暖风机)

HP20-K7P

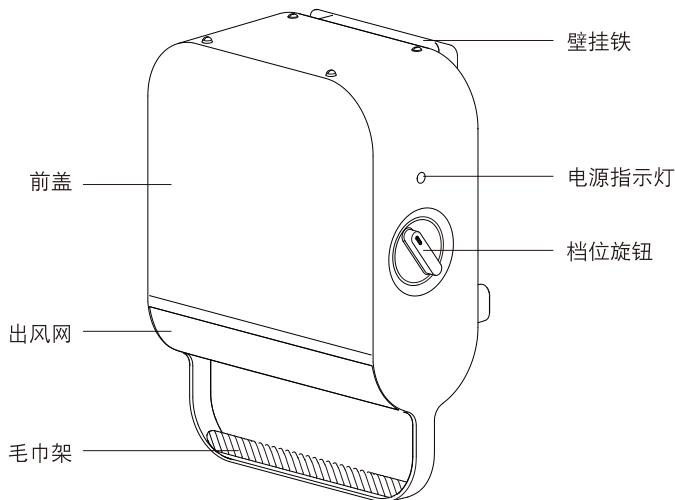


非常感谢您购买艾美特产品

使用前请详阅本说明书

说明书请妥为保管

产品部件名称



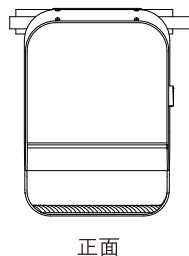
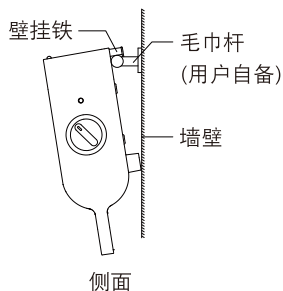
使用前注意事项

- 打开包装盒取出机体，确认产品是否完好无损。
- 电源插座及电源线要求：交流220V、50Hz、电流10A以上。

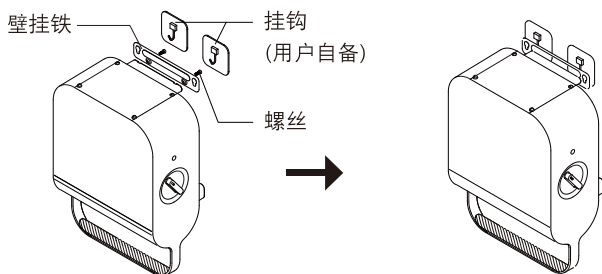
安装方法

◆无螺钉安装

方法一：先将壁挂铁锁在机体上，再通过壁挂铁将取暖器悬挂在毛巾杆上使用。

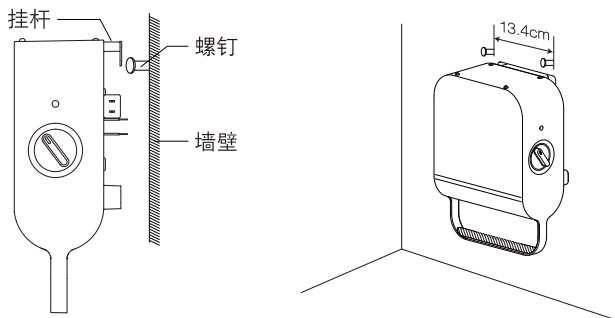


方法二：先调整壁挂铁方向，再锁在机体上，然后通过壁挂铁将取暖器悬挂在挂钩上使用。



◆螺钉安装

- 用电钻在墙上钻两个水平距离为13.4cm的孔，先将壁挂铁装在机体上，然后把壁挂铁背部两个孔位挂入预先锁好的螺丝上，向左推机体，使螺丝与孔位完全吻合。



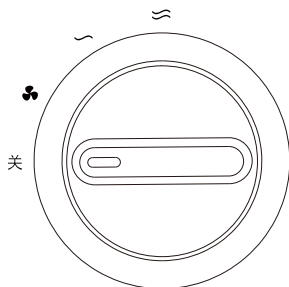
- 注：
1. 挂脚必须在同一水平线上，且安装可靠。
 2. 壁挂机体应离侧面及其他物品50cm以上，上下60cm内不得有遮挡物，以利空气对流。
 3. 产品安装高度不低于180cm。
 4. 在浴室、游泳池旁边安装使用时，须防止产品滑落至浴缸、淋浴区及游泳池。
 5. 安装位置尽量远离浴缸、喷头、游泳池，并使得在浴缸内或淋浴区内的人不能够触及到开关和其他控制器。

使用方法

◆档位调节

- 本机设有旋转式档位开关，旋转档位开关，可根据需要选择功能：在凉风、低档、高档3种功能间切换使用。
功率变化如下表：

| 型 号 |  凉风 |  低档 |  高档 |
|----------|--|--|--|
| HP20-K7P | 30W | 1300W | 2000W |



◆安全保护

- 过热保护：当使用环境出现异常或使用不当导致产品内部温度过高时，温控元件能够自动切断电源，产品停止工作；待整机冷却，排除异常后，可恢复正常使用。

【使用后】

- 1 使用完毕请关掉电源并拔下电源插头。
- 2 将电源线收好妥善保管。

使用安全注意事项



使用前，请先检查所有电压是否与产品电压标签上之标示相符。



使用前需先检查电源线以及插头有否破损。
电源线请勿曲折、拉扯，以免接触不良。



拔出插头前请先关掉电源。
勿用湿手拔电源插头，有触电、触电的危险。



非专职人员或者未授权修理人员，不得自行修理或改造本机。



使用时禁止用手或尖物插入机体，以防意外发生。
勿在无人看护的小孩、行动不便的老人、残疾人士的场所使用以免事故的发生。



勿将本机靠近窗帘或其他易燃物处使用。
如需使用，其间隔距离至少0.5m以上。机体上、下60cm内不得有遮挡，以利空气对流。



请勿直接放置在电源插座的下方或户外使用，以免事故的发生。



勿在不平稳、不安定的场所使用，造成摔坏、破损等原因。



切勿将衣物挂于机体上。



长时间不用时，请将电源插头拔下。



禁止阻塞或盖住出风口、进风口，以免造成高温故障，影响使用性能。机体过热，造成外壳变形、变色。



使用时禁止插入异物，或用手触摸出风口或出风口周围，造成感电或烫伤等危险事故。



勿将机体倒置使用，以免产生过热情形或其他故障。



请勿喷射挥发剂、杀虫剂。机体外壳有变质、破损、变色之虑。



勿在长期性潮湿、灰尘多的地方使用或储藏，会造成外壳腐蚀或因湿气引起漏电、感电等事故的发生。



勿在存放汽油、油漆、酸碱油等或其他易燃品地方使用，以免造成火灾等危险事故的发生。

保养与储藏



在做清洁保养前，请先关闭电源并拔掉电源插头，并且等待机体冷却后再做清洁。



本机只需做一般性外部清洁保养。先使用厨房用的洗涤剂擦拭，再用干净柔软的布擦净。



本体的油污必须清除干净，以免造成变色、破损。



切忌用水直接冲洗机体。



忌用稀释剂、甲苯、酸性洗剂、灯油、酒精或化学抹布擦拭，以免变色或变质。



保养清洁后，一定要等充分干燥才能通电使用或收藏。

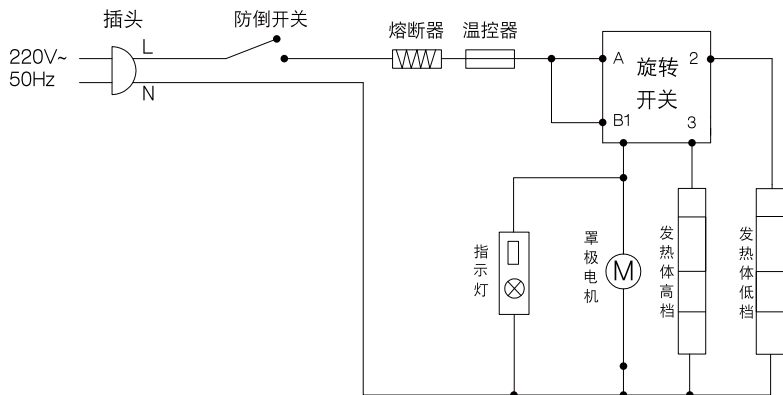
如需收藏请按原包装顺序将各部件装入包装盒，并放置于湿气较少的地方妥善保管。

规格表

| 型 号 | 额定电压 | 额定频率 | 额定功率 | 防水等级 |
|----------|-------|------|-------|------|
| HP20-K7P | 220V~ | 50Hz | 2000W | IPX2 |

温馨提示 因取暖设备存在正常衰减现象，建议累计使用约10000小时后更换新的取暖设备。

产品电路图



警告

1. 如果电源软线损坏，为了避免危险，必须由制造商、其维修部或类似部门的专业人员更换。
2. 要使得在浴缸内或淋浴区的人不能够触及到开关和其它控制器。
3. 新机刚开始使用或长时间不用时，有时会有烟或异味属于正常现象，使用一会儿，会自然消失。
4. 在浴缸、喷头或游泳池的四周不得使用本加热器。
5. 加热器不得直接置于电源插座下面。
6. 为避免过热，禁止覆盖本加热器。
7. 本产品不打算由有肢体、感官或精神能力缺陷或缺少使用经验和知识的人(包括儿童)使用，除非有负责他们安全的人对他们进行产品使用有关的监督或指导。
8. 应照看好儿童，确保他们不玩耍本产品。

产品中有害物质的名称及含量

| 部件名称 | 有害物质 | | | | | |
|---|-------------|-------------|-------------|-------------------|------------|--------------|
| | 铅及其化合物 (Pb) | 汞及其化合物 (Hg) | 镉及其化合物 (Cd) | 六价铬及其化合物 (Cr(VI)) | 多溴联苯 (PBB) | 多溴二苯醚 (PBDE) |
| 电子元器件 | X | ○ | X | ○ | ○ | ○ |
| 五金件 | X | ○ | ○ | ○ | ○ | ○ |
| 塑胶件 | ○ | ○ | ○ | ○ | ○ | ○ |
| 印刷品 | ○ | ○ | ○ | ○ | ○ | ○ |
| 电机 | ○ | ○ | ○ | ○ | ○ | ○ |
| 控制器类 | X | ○ | X | ○ | ○ | ○ |
| 电源线组件 | X | ○ | ○ | ○ | ○ | ○ |
| 发热体 | ○ | ○ | ○ | ○ | ○ | ○ |
| <p>本表格依据SJ/T 11364的规定编制。</p> <p>○：表示该有害物质在该部件所有均质材料中的含量均在GB/T 26572规定的限量要求以下。</p> <p>X：表示该有害物质至少在该部件的某一均质材料中的含量超出GB/T 26572规定的限量要求。</p> | | | | | | |

环保使用期限



本标志中的年数，是根据SJ/T 11364《电子电气产品有害物质限制使用标识要求》，适用于在中华人民共和国境内（除台湾、香港和澳门外）生产或进口的电子电气产品的“环保使用期限”。

在遵守使用说明书中记载的有关本产品安全和使用上的注意事项，且没有其他法律、规定的免责事由的情况下，在从生产日开始的上述年限内，产品中的有害物质不会发生外泄和突变，使用该产品不会对环境造成严重污染或对使用者人身、财产造成严重损害。

“环保使用期限”不是安全使用期限。尤其不同于基于电气性能安全、电磁安全等因素而被限定的使用期限。

产品在适当地使用后予以废弃时，希望依照有关电子电气产品的回收或再利用的法律或规定进行办理。

注：该年限为“环保使用期限”，不是产品的质量保证期限。此有害物质含量表为艾美特公司产品通用，上述表单明细里的部件请以实际产品为准。

三包凭证

本三包凭证各样请详填

| | | | | | |
|------------|--|------|--|-------|-----|
| 客 户 姓 名 | | 地 址 | | | |
| | | 电 话 | | 邮政编码 | |
| 购买日期 | | 购买商场 | | 商场电话 | |
| 型 号 | | 产品条码 | | 包 修 期 | 一 年 |

维 修 记 录

| 接机日期 | 维修日期 | 故障与措施 | 维修部 | 维修员 | 维修费 | 配件费 | 退换货证明 |
|------|------|-------|-----|-----|-----|-----|-------|
| | | | | | | | |
| | | | | | | | |
| | | | | | | | |
| | | | | | | | |

- 1.本产品在正常使用状况下，整机包修一年，机械型的定时器三年包修。属营业场所使用免费包修半年（赠品不在包修范围内）。
- 2.包修期的起始日期以发票的起始日期为准，维修时请出示发票。
- 3.产品自售出之日起7日内，发生性能故障，消费者可以选择退货、换货或修理；产品自售出之日起15日内，发生性能故障，消费者可选择换货或者修理。
- 4.在包修期间，若有下列之情形恕不免费包修：
 - 没有按说明书要求使用而造成故障的；
 - 因自行修理改装导致损坏的；
 - 因天灾、跌、碰撞、不当电压造成故障的；
 - 外观因使用而自然污旧的；
 - 非一般家庭使用（如长时间使用于恶劣场所或车辆、船舶上搭载）所造成之故障或损坏的。
- 5.超过包修期或不属于免费维修的产品，本公司维修中心仍竭诚为您服务。

特别声明：

- 1.若本产品日后有任何技术变更，恕不另行通知。
- 2.产品外观，颜色如有改动，以实物为准。

本公司在全国各大城市设有维修服务点，如有需要请上我司官方网站或致电我司全国售后服务热线查询，公司400服务热线接受消费者咨询、投诉、报修、收费价格查询等业务。



售后服务热线：400-8860-315

电子服务热线：service@airmate-china.net

公司网址：http://www.airmate-china.com



微信扫一扫，服务立马到

艾美特电器(深圳)有限公司

地址：深圳市宝安区石岩街道办黄峰岭工业区 邮编：518108

艾美特电器(九江)有限公司

地址：江西省九江经济技术开发区城西港区 邮编：332000