

- 1.开关按钮 2.指示灯 3.USB接口 4.支架
5.转轴 6.前栅格 7.后栅格 8.底座夹板



个人风扇使用说明书

产品规格

名称:个人风扇
型号:AH10
输入:DC5V=2A (max)
电池容量:2000mAh
USB线:50cm左右
风档:3档
产品尺寸:157mm x 107mm x 196mm
产品重量:380g左右
执行标准:GB 4706.1-2005、GB 4706.27-2008
产地:中国广东

产品标配

风扇	1台	说明书	1份
USB线	1条		

环保清单

依据中华人民共和国《电子电气产品 六种限用物质(铅、汞、镉、六价铬、多溴联苯和多溴联苯醚)的测定》，列出电器电子产品含有的有毒物质或元素的名称含量与以下表格中。

有毒有害物质或元素

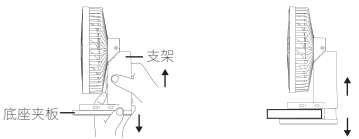
部件名称	铅 (pb)	汞 (Hg)	镉 (Cd)	铬 (Cr)	溴 (Br)
塑料壳	O	O	O	O	O
电子线	O	O	O	O	O
螺丝/金属	O	O	O	O	O
PCBA板	O	O	O	O	X
电池组件	O	O	O	O	X

提示:
O:表示该有毒有害物质在该部件所有材料中的含量均在GB/T 26572-2011规定的限量要求以下。
X:表示该有害物质至少在该部件的某一均质材料中的含量超出GB/T 26572-2011规定的限量要求。

操作说明

底座夹板使用方法

一只手抓住底座夹板后半部分，另一只手握住风扇支架，往下拉，即可将夹子风扇夹于直径或厚度15-30mm的物体上使用。(注意:不正确的使用则有可能损坏产品或带来伤害)



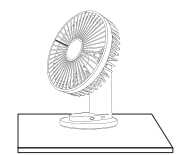
风向调节

可由垂直向水平角度调整风向。请用手按住底座后，可调整角度。



风扇适合位置

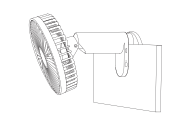
风扇有超大的底座，适合放置在任何材质的平整桌面上使用。



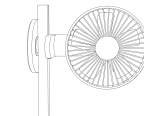
平放在桌面上



夹在桌面上



夹在隔板上



夹在架子上

使用方法

- 1.将风扇固定在合适的位置上。
- 2.在关机状态下，短按此时风扇发出轻柔的微风。
- 3.在关机状态下，快速按两次，此时风扇发出自然风。
- 4.在关机状态下，快速按三次，此时风扇发出强劲风。
- 5.风扇在开机状态下，长按开关2秒即可关机。

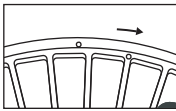
如何充电

将连接好的充电线接入USB接口，LED灯蓝色闪烁时表示电量不足，此时应该充电，充电中灯为红色，电量充满时绿色。


低电量警告

风扇应该经常充电使用，请勿长期搁置，如不经常使用，请存放3个月内充电一次，否则会降低电池的使用寿命。

前栅格可卸载说明



卸载:前栅格向右旋转,当听到“啪”一声后即可取出格栅方便清洗。



装合:按原卸载位置装上格栅,向左旋转,当听到“啪”一声后两圆点对齐即装合锁紧。

清洁方法

- 1.污渍严重时，请用软布沾少量用清水稀释过的中性清洁剂或肥皂水擦拭，之后用干步擦干。
- 2.擦拭外壳等的污垢时，请勿使用挥发油、稀释剂酒精、喷雾式清洁剂类。

安全警告

- 1.请勿使用超过5V的USB电源为本产品充电，可能会造成产品发热、损坏、甚至引发火灾。
- 2.请勿卸载栅格使用，可能会引发受伤、故障或损坏。
- 3.请勿把手指或异物插入栅格内部，可能会引发受伤、故障或损坏。
- 4.取出底座夹板时，建议用手慢慢收紧，请勿直接放松夹板，避免夹伤或损坏。
- 5.请勿在摇晃的环境中使用，可能会引发跌倒或跌落，受伤、故障或损坏。
- 6.请勿使用布料物遮盖格栅，勿靠近绳状物，可能会引发受伤、故障或损坏。
- 7.使用底座夹板时，请小心使用，可能会引发受伤。
- 8.使用底座夹板时，请尽量用夹板后端夹住物体，以增加受力面积;受力点靠前时，重心不稳，容易引发产品滑落，可能会引发受伤、故障、或损坏。

注意事项

若产品不慎进水或其他液体，立即关闭风扇电源开关后让其完全干透，然后再试用。
请勿敲击或摔打本产品，反复敲击可能会导致内部损坏。
请勿自行拆解，更改或者修理本产品。
当产品充电完成，请确保及时拔出充电线。
请勿将产品投入火中，以免发生爆炸危险。
请将产品置于小孩无法触及的地方。
请在室温下 (0-40℃) 使用本产品
请勿在地毯、被子等易燃性物体表面对产品充电。
若产品无法充电，请更换充电头或者充电线再试试。
若有漏液情况发生，身体不慎接触到液体，请冲洗干净或者寻求医生帮助。请勿继续使用产品。
若产品在充电过程中出现异常高温或者变形，请立即停止充电并联系客户中心处理。



0-16岁不建议使用

保修卡

欢迎使用本公司为您准备的产品，本产品符合国家相关的标准，并经严格检测后投放市场的，敬请放心使用，使用前请仔细阅读本产品说明书。

保修条件

需要保修时，请出示保修卡，并详尽填写相关内容。本公司向用户提供自产品购买之日起12个月的保修期。

保修范围

在正常使用状态下出现的质量问题，非外力破坏造成的损坏。产品维修期间，因无法使用该产品而造成的不变或损坏，本公司均不承担任何责任。原则上产品属于保修期间的用户不支付费用，但若人力损坏酌情收取检测或配件费用，产品超出保修期的一律收费。

以下情况不能享受保修

人为损坏:如因为不当使用，错误造成破坏，外观不正常磨损、摔损、电路烧毁、挤压变形、异物进入、受潮、产品上的密封标签被涂改或撕毁，以及其他任何可见人为损坏。其他情况如因用户自身原因 (擅自拆装修改、使用不慎、操作不当进水等人为情况) 所造成的损坏。因不可抗力造成的损坏。如地震、水灾、火灾台风或战争等等。

用户姓名：

联系电话：

产品型号：

地址：

购买日期：

说明缘由 REASON: 退货() 换货() 保修()

凭三包凭证保修请注意保留

艾美特电器 (深圳) 有限公司

深圳市宝安区石岩街道办黄峰岭工业区

艾美特电器 (九江) 有限公司

江西省九江经济技术开发区城西港区

消费者服务热线:400-8860-315

官网:www.airmate-china.com



尺寸:140x240mm

要求:风琴折 (3折)

用色:单色印刷

材质:书写纸