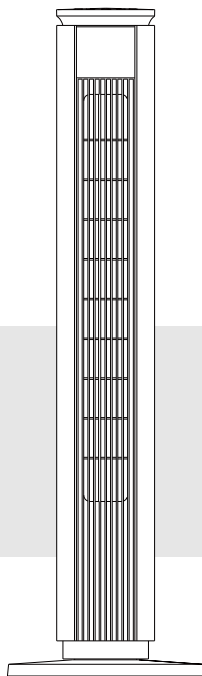


使用说明书

塔 扇

FT-R10

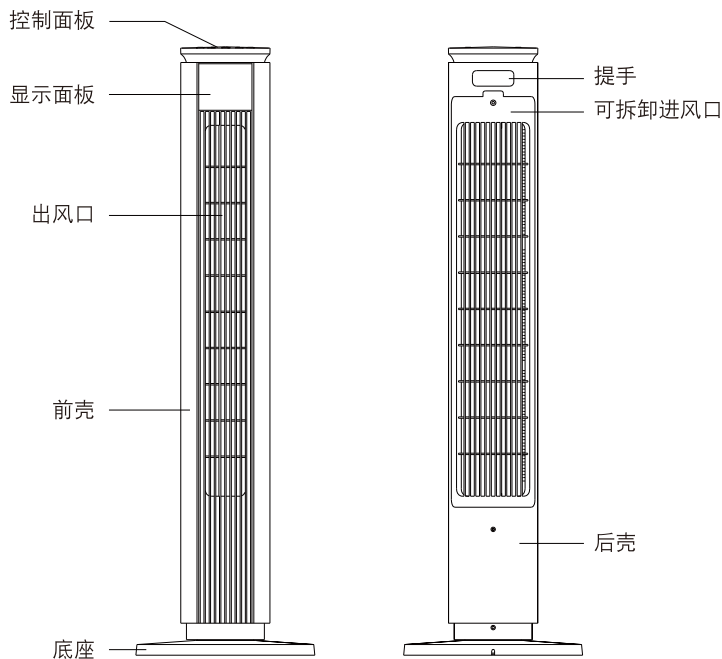


非常感谢您购买艾美特产品

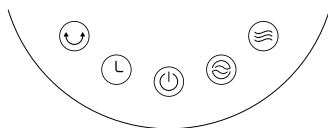
使用前请详阅本说明书

说明书请妥为保管

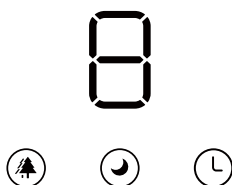
产品部件名称



控制面板



显示面板



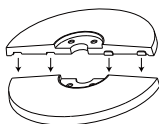
遥控器面板



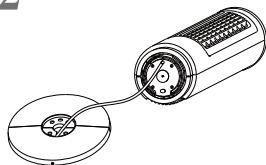
组合方法

- ◆使用时请依照下列顺序正确的组合。
- ◆包装物品请妥为保管，以便储藏时使用。

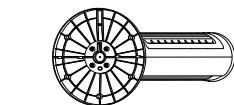
1 把前、后脚盘从包装箱中取出，将后脚盘与前脚盘孔位对正插入。



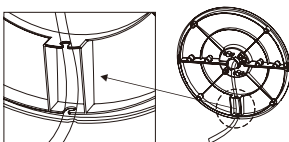
2 将电源线穿过脚盘中间的孔。



3 将脚盘上的定位孔和机身回转台定位孔对齐，固定好后，将螺丝拧紧即可。



4 将电源线顺压入脚盘线卡。




使用方法

◆开/待机键

- 接通电源后，蜂鸣器发出“滴”的一声，然后进入待机状态。
- 开机状态下按此键关机，进入待机状态；30秒不操作自动熄屏。
- 在开机无定时状态下，24小时无操作自动关机。

◆档位键

- 按此键可调节风量大小，8档风量，调节顺序如下：



◆模式键

- 在开机/预约状态下按此键，即可调节模式，调节顺序如图所示：



- 自然风：模仿大自然之风吹效果，分为弱、中、强三种自然风，档位在自然风状态下使用风量键设定。

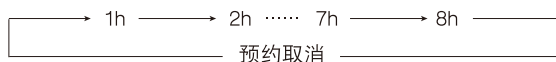
- 睡眠风：适合睡眠时使用的模式，分为弱、中、强三种睡眠风。档位在睡眠风状态下使用风量键设定。

◆摆头键 ☺

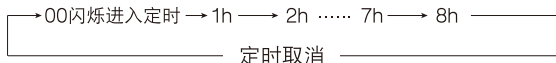
- 在开机/预约状态下按此键，开启风扇摆头；再按此键，摆头则停止。

◆预约/定时键 ☹

- 预约：在待机状态下，按此键可设定预约开机时间，通过按遥控器上的“+、-”键增加或减少预约时间，设定顺序如下：



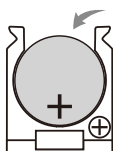
- 定时：在开机状态下，按此键设定定时关机时间，通过按遥控器上的“+、-”键增加或减少定时时间，设定顺序如下：



遥控器电池安装方法



- 1.轻按电池盖向下拉动可取出电池盒盖。



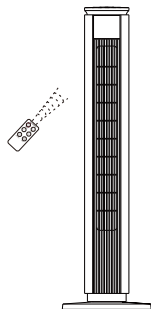
- 2.将电池装入电池盒。
(请注意电池正负极方向)



- 3.将电池盖送入原出口，并完全扣合完全。

◆遥控器注意事项

- 1.遥控器必须正对着接收器。
- 2.遥控器使用范围在面向接收器约5米内，如果遥控器没有面向接收器，其使用范围将缩小。
- 3.如果此塔扇在有高功率机器运转的房间使用，则遥控器将失灵。
- 4.不要在接收器与遥控器之间放置任何遮拦物。
- 5.请妥善保管遥控器，避免撞击和摔落。
- 6.不用遥控器时请取出电池妥善保存。



使用安全注意事项



使用前，请先检查所有电压是否与产品电压标签上之标示相符。



使用前需先检查电源线以及插头有否破损。电源线请勿曲折、拉扯，以免接触不良。



勿在有窗帘被吸进的地方使用。会造成马达不良。



非专职人员或者未授权修理人员，不得自行修理或改造本机。



使用时禁止用手或尖物插入机体，以防意外发生。
小孩必须特别注意。



拔出插头前请先关掉电源。
勿用湿手拔电源插头，有触电、触电的危险。



严禁未组立好使用。



婴儿、病人、老人请勿长时间的直接吹风。



切勿将衣物挂于机体上。



请勿喷射挥发剂、杀虫剂。
机体外壳有变质、破损、变色之虑。



塔扇使用时不能倾斜大于10°或放倒使用。



勿在高温(40℃以上)高湿度(洗澡间)灰尘多的地方或酸硷油等使用的地方使用。



长时间不用时，请将电源插头拔下。

保养与储藏



在做清洁保养前，请先关闭电源并拔掉电源插头。



本机只需做一般性外部清洁保养。
先使用厨房用的洗涤剂擦拭，再用干净柔软的布擦净。



本体、扇叶的污垢必须清除干净，以免造成变色、破损。



切忌用水直接冲洗机体。



忌用稀释剂、甲苯、酸性洗涤剂、灯油、酒精或化学抹布擦拭，以免变色或变质。



保养清洁后，一定要等充分干燥才能通电使用或收藏。
如需收藏请按原包装顺序将各部件装入包装盒，并放置于湿气较少的地方妥善保管。



简易故障排除

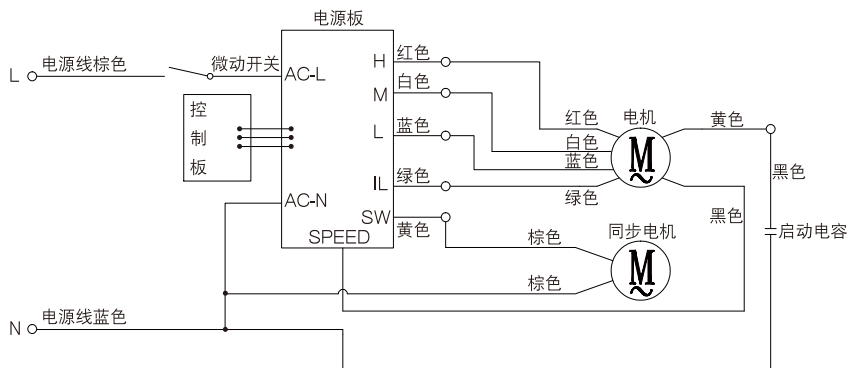
症 状	检 查 事 项
风扇启动时风鼓未运转	<ul style="list-style-type: none"> ●电源线插头是否确实插入插座。 ●电源线是否完好无损。
风扇启动时有异音	<ul style="list-style-type: none"> ●检查是否有异物进入机体触及风鼓。
遥控器失灵	<ul style="list-style-type: none"> ●电池是否供电不足。 ●电池是否装反。

警告：如果电源软线损坏，为了避免危险，必须由制造商、其维修部或类似部门的专业人员更换。

规格表

型 号	额定电压	额定频率	额定功率	噪声
FT-R10	220V~	50Hz	45W	58dB(A)

产品电路图



产品中有害物质的名称及含量

部品名称	有害物质					
	铅及其化合物 (Pb)	汞及其化合物 (Hg)	镉及其化合物 (Cd)	六价铬及其化合物 (Cr(VI))	多溴联苯 (PBB)	多溴二苯醚 (PBDE)
电子元器件	X	○	X	○	○	○
五金件	X	○	○	○	○	○
塑胶件	○	○	○	○	○	○
印刷品	○	○	○	○	○	○
电机	○	○	○	○	○	○
控制器类	X	○	X	○	○	○
电源线组件	X	○	○	○	○	○
发热体	○	○	○	○	○	○

本表格依据SJ/T 11364的规定编制。

○: 表示该有害物质在该部件所有均质材料中的含量均在GB/T 26572规定的限量要求以下。

X: 表示该有害物质至少在该部件的某一均质材料中的含量超出GB/T 26572规定的限量要求。

环保使用期限



本标志中的年数，是根据SJ/T 11364《电子电气产品有害物质限制使用标识要求》，适用于在中华人民共和国境内（除台湾、香港和澳门外）生产或进口的电子电气产品的“环保使用期限”。

在遵守使用说明书中记载的有关本产品安全和使用上的注意事项，且没有其他法律、规定的免责事由的情况下，在从生产日开始的上述年限内，产品中的有害物质不会发生外泄和突变，使用该产品不会对环境造成严重污染或对使用者人身、财产造成严重损害。

“环保使用期限”不是安全使用期限。尤其不同于基于电气性能安全、电磁安全等因素而被限定的使用期限。

产品在适当地使用后予以废弃时，希望依照有关电子电气产品的回收或再利用的法律或规定进行办理。

注：该年限为“环保使用期限”，不是产品的质量保证期限。此有害物质含量表为艾美特公司产品通用，上述表单明细里的部品请以实际产品为准。

三包凭证

本三包凭证各样请详填

客 户 姓 名		地 址			
		电 话		邮政编码	
购买日期		购买商场		商场电话	
型 号		产品条码		包 修 期	一 年

维 修 记 录

接机日期	维修日期	故障与措施	维修部	维修员	维修费	配件费	退换货证明

- 1.本产品在正常使用状况下，整机包修一年，机械型的定时器三年包修，主电机十年包修。属营业场所使用免费包修半年(赠品不在包修范围内)。
- 2.包修期的起始日期以发票的起始日期为准，维修时请出示发票。
- 3.产品自售出之日起7日内，发生性能故障，消费者可以选择退货、换货或修理；产品自售出之日起15日内，发生性能故障，消费者可选择换货或者修理。
- 4.在包修期间，若有下列之情形恕不免费包修：
 - 没有按说明书要求使用而造成故障的；
 - 因自行修理改装导致损坏的；
 - 因火灾、跌、碰撞、不当电压造成故障的；
 - 外观因使用而自然污旧的；
 - 非一般家庭使用(如长时间使用于恶劣场所或车辆、船舶上搭载)所造成之故障或损坏的。
- 5.超过包修期或不属于免费维修的产品，本公司维修中心仍竭诚为您服务。

特别声明：

- 1.若本产品日后有任何技术变更，恕不另行通知。
- 2.产品外观，颜色如有改动，以实物为准。

本公司在全国各大城市设有维修服务点，如有需要请上我司官方网站或致电我司全国售后服务热线查询，公司400服务热线接受消费者咨询、投诉、报修、收费价格查询等业务。



AIRMATE 艾美特

售后服务热线：400-8860-315

电子服务热线：service@airmate-china.net

公司网址：http://www.airmate-china.com



艾美特品牌公众号

艾美特电器(深圳)有限公司

地址：深圳市宝安区石岩街道办黄峰岭工业区 邮编：518108

艾美特电器(九江)有限公司

地址：江西省九江经济技术开发区城西港区 邮编：332000