

表单编号	QR-WB20-001
版 次	2. 0
客 户	
品 牌	AIRMATE 艾美特
机种型号	
有效页面	
设计担当	陈春娥
审 核	钟宝致
核 准	
日 期	

简易故障排除

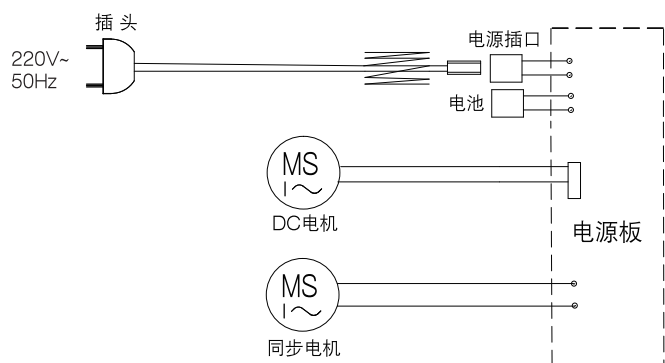
症 状	检 查 事 项
电扇启动时扇叶未运转	● 电源线插头是否确实插入插座。 ● 扇网是否变形，触及扇叶。
电扇启动时有异音	● 扇叶是否确实装入马达轴心。 ● 检查扇叶周边有否细小毛边。 ● 扇网是否变形，触及扇叶。

警告：如果电源软线损坏，必须用专用软线或从其制造商或维修部买到的专用组件来更换。

产品规格表

型 号	额定电压	额定功率	噪声	电池容量
CA15-BD46	12V==	15W	45dB(A)	3000mAh

产品电路图



-5-

产品中有害物质的名称及含量

部件名称	有害物质					
	铅及其化合物 (Pb)	汞及其化合物 (Hg)	镉及其化合物 (Cd)	六价铬及其化合物 (Cr(VI))	多溴联苯 (PBB)	多溴二苯醚 (PBDE)
电子元件	X	○	X	○	○	○
五金件	X	○	○	○	○	○
塑胶件	○	○	○	○	○	○
印刷品	○	○	○	○	○	○
电机	○	○	○	○	○	○
控制器类	X	○	X	○	○	○
电源线组件	X	○	○	○	○	○
发热体	○	○	○	○	○	○

本表格依据SJ/T 11364的规定编制。
○：表示该有害物质在该部件所有均质材料中的含量均在GB/T 26572规定的限量要求以下。
X：表示该有害物质至少在该部件的某一均质材料中的含量超出GB/T 26572规定的限量要求。

环保使用期限



本标志中的年数，是根据SJ/T 11364《电子电气产品有害物质限制使用标志要求》，适用于在中华人民共和国境内（除台湾、香港和澳门外）生产或进口的电子电气产品的“环保使用期限”。

在遵守使用说明中记载的有关本产品安全和使用上的注意事项，且没有其他法律、规定的免责事由的情况下，从生产日开始的上述年限内，产品中的有害物质不会发生外泄和突变。使用该产品不会对环境造成严重污染或对使用者人身、财产造成严重损害。

“环保使用期限”不是安全使用期限，尤其不同于基于电气性能安全、电磁安全等因素而被限定的使用期限。

产品在适当地使用后用予以废弃时，希望依照有关电子电气产品的回收或再利用的法律或规定进行办理。

注：该年限为“环保使用期限”，不是产品的质量保证期限。此有害物质含量表为艾美特公司产品通用，上述表单明细里的部件请以实际产品为准。

-6-

三包凭证

三包凭证各样请填写						
客 户 姓 名	地 址	电 话	邮政编码			
购买日期	购买商场	商场电话				
型 号	产品条码	包 修 期	一 年			

维 修 记 录

接机日期	维修日期	故障与措施	维修部	维修员	维修费	配件费	退换货证明

1. 本产品在正常使用状况下，整机包修一年，机械型的定时器三年包修，主电机十年包修。属营业场所使用免费包修半年(赠品不在包修范围内)。
2. 包修期的起始日期以发票的起始日期为准，维修时请出示发票。
3. 产品自售出之日起7日内，发生性能故障，消费者可以选择退货、换货或修理；产品自售出之日起15日内，发生性能故障，消费者可选择换货或者修理。
4. 在包修期间，若有下列情形恕不免费包修：
 - 没有按说明书要求使用而造成故障的；
 - 擅自自行修理改装导致损坏的；
 - 因火灾、跌、碰撞、不当电压造成故障的；
 - 外观因使用而自然污旧的；
 - 非一般家庭使用(如长时间用于恶劣场所或车辆、船舶上搭载)所造成的故障或损坏的。
5. 超过包修期或不属于免费维修的产品，本公司维修中心仍竭诚为您服务。

特别声明:

1. 若本产品日后有任何技术变更，恕不另行通知。
2. 产品外观，颜色如有改动，以实物为准。

本公司在全国各大城市设有维修服务点，如有需要请上我司官方网站或致电我司全国售后服务热线查询，公司400服务热线接受消费者咨询、投诉、报修、收费价格查询等业务。



售后服务热线: 400-8860-315

电子服务热线: service@airmate-china.net

公司网址: http://www.airmate-china.com



艾美特品牌公众号

艾美特电器(深圳)有限公司

地址: 深圳市宝安区石岩街道办黄峰岭工业区 邮编: 518108

艾美特电器(九江)有限公司

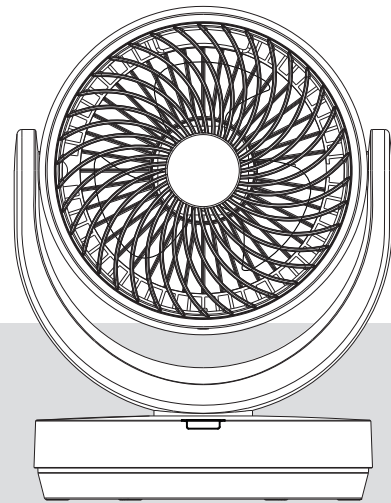
地址: 江西省九江经济技术开发区城西港区 邮编: 332000



使用说明书

空气循环扇

CA15-BD46



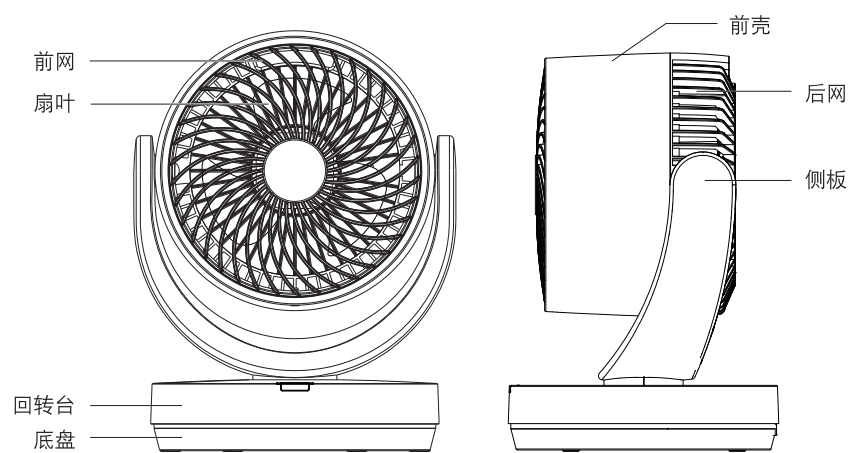
非常感谢您购买艾美特产品
使用前请详阅本说明书
说明书请妥为保管

材质: 100克书纸, 成品尺寸: 130x185mm, 折页, 颜色: 单色印刷

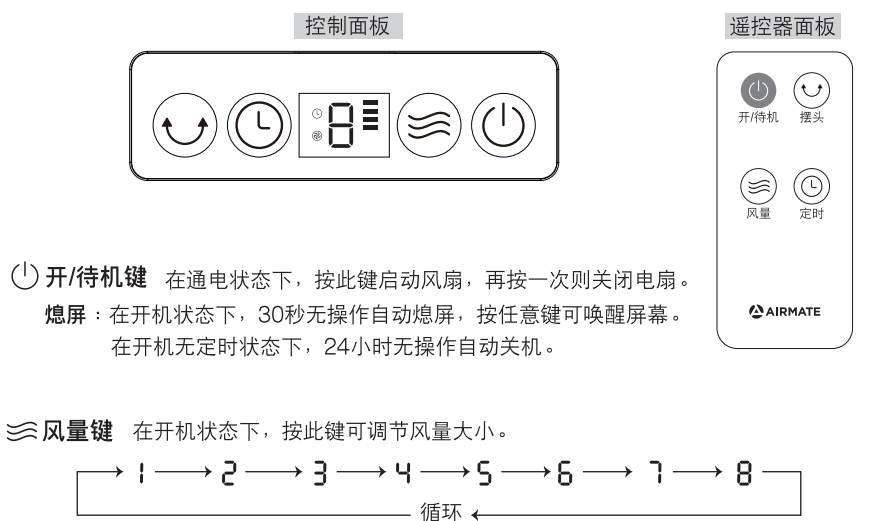
对外型号: CA15-BD46

对内型号: CA15-BD46

产品部件名称

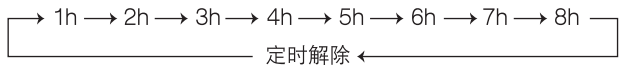


使用说明



-1-

⌚ 定时键 在开机状态下，按此键可设定定时关机时间，设定定时调节顺序如下图。



↺ 摇头键 在开机状态下，按一下此键风扇启动摇头，再按一下风扇停止摇头。

🔋 本机内置充电电池，可在无外部供电的情况下使用。

关于电池的使用

- 本机有内置电池，可在无外接电源的情况下运转，当插上电源线时，电池处于充电状态。
- 机体上显示屏右上角为电池电量指示，四格显示为满电状态。
- 电池无电时，机器将无显示且不能运转。
- 请尽量减少充放电的次数，以保持电池的寿命。
- 长期不使用时，请保持电池电量充足，以保持电池寿命。
- 产品在废弃前，必须将电池从产品中取出。
- 废弃的电池请按规定来处理，不可将电池作为生活垃圾处理，以免引起爆炸和污染。

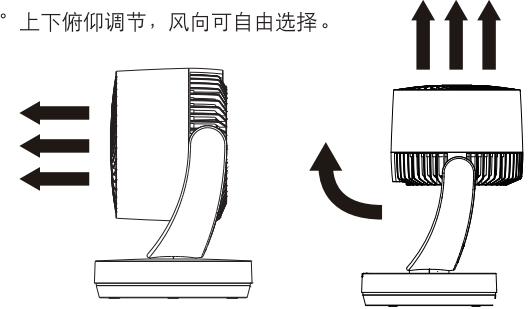


在电池供电状态下:

- 遥控器只能关机，不能开机
- 风扇不具备记忆功能
- 风扇可以摇头

◆ 俯仰调节

0-90° 上下俯仰调节，风向可自由选择。



-2-

遥控器电池安装方法

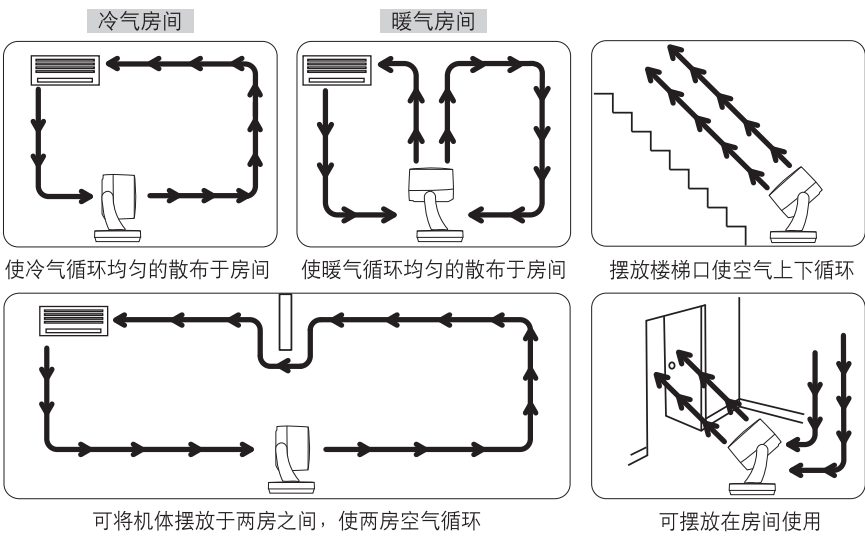


◆ 遥控器注意事项

- 遥控器必须正对着接收器(遥控器向下，对准操作面板使用)
- 遥控器使用范围在正面离接收器约5米内，如果遥控器没有面向接收器，其使用范围将缩小
- 如果此扇在有高功率机器运转的房间使用，则遥控器将失灵
- 不要在接收器与遥控器之间放置任何遮挡物
- 请妥善保管遥控器，避免撞击和掉落
- 不用遥控器时请妥为保存

适合场所

● 使用前请将机体摆放在没有障碍物及平稳的地方。



-3-

使用安全注意事项

- ⚡ 使用前，请先检查所有电压是否与产品电压标签上之标示相符。
- ⚠ 使用前需先检查电源线以及插头有否破损，电源线请勿曲折、拉扯，以免接触不良。
- ⚡ 拔出插头前请先关掉电源，勿用湿手拔电源插头，有触电、触电的危险。
- ⚡ 使用时禁止用手或尖物插入扇网，以防意外发生，小孩必须特别注意。
- ⚡ 严禁未组立好使用。
- ⚡ 切勿将衣物挂于扇网上，勿在有障碍物或不平稳处使用。
- ⚡ 婴儿、病人、老人请勿长时间的直接吹风。
- ⚡ 请勿喷射挥发剂、杀虫剂于机体上，机体外壳有变质、破损、变色之虑。
- ⚡ 风扇请勿直接用水冲洗。
- ⚡ 勿在高温(40℃以上)高温度(洗澡间)灰尘多的地方或酸硷油等使用的地方使用。
- ⚡ 长时间不用时，请将电源插头拔下。

保养与储藏

- 🧼 在做清洁保养前，请先关闭电源并拔掉电源插头。
- ⚠ 本机只需做一般性外部清洁保养，先使用厨房用的洗涤剂擦拭，再用干净柔软的布擦净。
- ⚠ 本体的污垢必须清除干净，以免造成变色、破损。
- ⚡ 切忌用水直接冲洗机体。
- ⚠ 保养清洁后，一定要等充分干燥才能通电使用或收藏。如需收藏请按原包装顺序将各部件装入包装盒，并放置于湿气较少的地方妥善保管。

-4-