



## 说明书设计稿

商品部  
2021-01-14  
发文章

|      |             |
|------|-------------|
| 表单编号 | QR-WB20-001 |
| 版次   | 2.0         |
| 客户   |             |
| 品牌   | AIRMATE 艾美特 |
| 机种型号 |             |
| 有效页面 |             |
| 设计担当 | 陈春娥         |
| 产品担当 | 钟宝致         |
| 核准   |             |
| 日期   |             |

### 简易故障排除

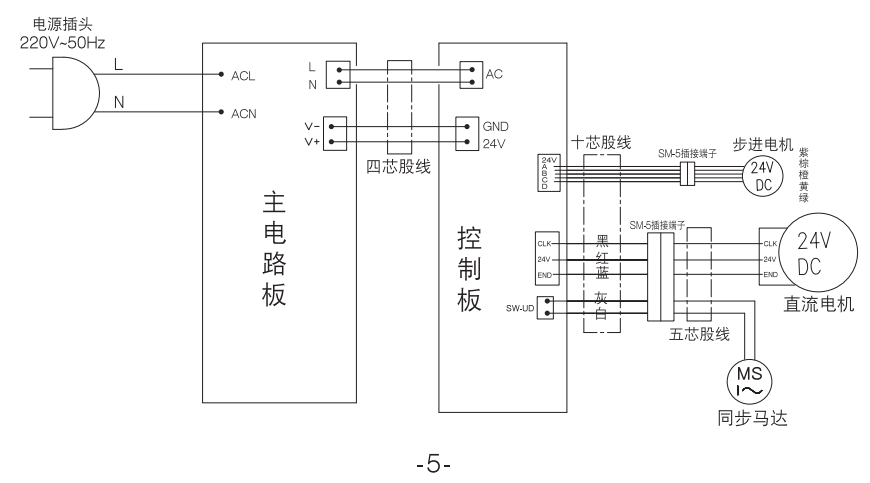
| 症状         | 检查事项   |
|------------|--|
| 电扇启动时扇叶未运转 | ● 电源线插头是否确实插入插座。<br>● 扇网是否变形，触及扇叶。                   |
| 电扇启动时有异响   | ● 扇叶是否确实装入马达轴心。<br>● 检查扇叶周边有否细小毛边。<br>● 扇网是否变形，触及扇叶。 |

警告：如果电源线损坏，为了避免危险，必须由制造商、其维修部或类似部门的专业技术人员更换。

### 产品规格表

| 型号       | 电压    | 频率   | 功率  | 噪声      |
|----------|-------|------|-----|---------|
| FA23-RD8 | 220V~ | 50Hz | 35W | 64dB(A) |

### 产品电路图



-5-

### 产品中有害物质的名称及含量

| 部件名称  | 有害物质        |             |             |                   |            |              |
|-------|-------------|-------------|-------------|-------------------|------------|--------------|
|       | 铅及其化合物 (Pb) | 汞及其化合物 (Hg) | 镉及其化合物 (Cd) | 六价铬及其化合物 (Cr(VI)) | 多溴联苯 (PBB) | 多溴二苯醚 (PBDE) |
| 电子元器件 | X           | ○           | X           | ○                 | ○          | ○            |
| 五金件   | X           | ○           | ○           | ○                 | ○          | ○            |
| 塑胶件   | ○           | ○           | ○           | ○                 | ○          | ○            |
| 印刷品   | ○           | ○           | ○           | ○                 | ○          | ○            |
| 电机    | ○           | ○           | ○           | ○                 | ○          | ○            |
| 控制器类  | X           | ○           | X           | ○                 | ○          | ○            |
| 电源线组件 | X           | ○           | ○           | ○                 | ○          | ○            |
| 发热体   | ○           | ○           | ○           | ○                 | ○          | ○            |

本表格依据SJ/T 11364的规定编制。  
○：表示该有害物质在该部件所有均质材料中的含量均在GB/T 26572规定的限量要求以下。  
X：表示该有害物质至少在该部件的某一均质材料中的含量超出GB/T 26572规定的限量要求。

### 环保使用期限



本标志中的年数，是根据SJ/T 11364《电子电气产品有害物质限制使用标识要求》，适用于在中华人民共和国境内（除台湾、香港和澳门外）生产或进口的电子电气产品的“环保使用期限”。

在遵守使用说明书中记载的有关本产品安全和使用上的注意事项，且没有其他法律、规定的免责事由的情况下，在从生产日开始的上述年限内，产品中的有害物质不会发生外泄和突变，使用该产品不会对环境造成严重污染或对使用者人身、财产造成严重损害。

“环保使用期限”不是安全使用期限，尤其不同于基于电气性能安全、电磁安全等因素而被限定的使用期限。

产品在适当地使用后予以废弃时，希望依照有关电子电气产品的回收或再利用的法律或规定进行处理。

注：该年限为“环保使用期限”，不是产品的质量保证期限。此有害物质含量表为艾美特公司产品通用，上述表单明细里的部件请以实际产品为准。

-6-

### 三包凭证

| 三包凭证各样请填写 |  |      |  |      |    |
|-----------|--|------|--|------|----|
| 客户姓名      |  | 地址   |  | 电话   |    |
| 购买日期      |  | 购买商场 |  | 邮政编码 |    |
| 型号        |  | 产品条码 |  | 商场电话 |    |
|           |  |      |  | 包修期  | 一年 |

### 维修记录

| 接机日期 | 维修日期 | 故障与措施 | 维修部 | 维修员 | 维修费 | 配件费 | 退换货证明 |
|------|------|-------|-----|-----|-----|-----|-------|
|      |      |       |     |     |     |     |       |
|      |      |       |     |     |     |     |       |
|      |      |       |     |     |     |     |       |
|      |      |       |     |     |     |     |       |

1. 本产品在正常使用状况下，整机包修一年，机械型的定时器三年包修，主电机十年包修。属营业场所使用免费包修半年（赠品不在包修范围内）。
2. 包修期的起始日期以发票的起始日期为准，维修时请出示发票。
3. 产品自售出之日起7日内，发生性能故障，消费者可以选择退货、换货或修理；产品自售出之日起15日内，发生性能故障，消费者可选择换货或者修理。
4. 在包修期间，若有下列之情形恕不免费包修：
  - 没有按说明书要求使用而造成故障的；
  - 因自然灾害、火灾、碰撞、不当电压造成故障的；
  - 因天灾、跌、碰撞、不当电压造成故障的；
  - 外观因使用而自然污旧的；
  - 非一般家庭使用（如长时间用于恶劣场所或车辆、船舶上搭载）所造成之故障或损坏的。
5. 超过包修期或不属于免费维修的产品，本公司维修中心仍竭诚为您服务。

**特别声明：** 1. 若本产品日后有任何技术变更，恕不另行通知。  
2. 产品外观，颜色如有改动，以实物为准。

本公司在全国各大城市设有维修服务点，如有需要请上我司官方网站或致电我司全国服务热线查询，公司400服务热线接受消费者咨询、投诉、报修、收费价格查询等业务。



售后服务热线：400-8860-315  
电子服务热线：service@airmate-china.net  
公司网址：http://www.airmate-china.com



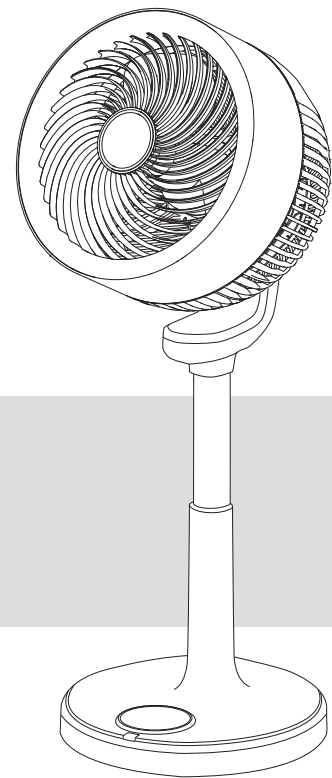
艾美特品牌公众号

艾美特电器(深圳)有限公司  
地址：深圳市宝安区石岩街道办黄峰岭工业区 邮编：518108  
艾美特电器(九江)有限公司  
地址：江西省九江经济技术开发区城西港区 邮编：332000



## 使用说明书

空气循环扇  
FA23-RD8



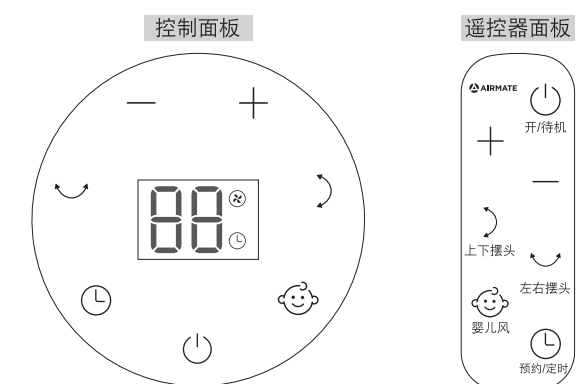
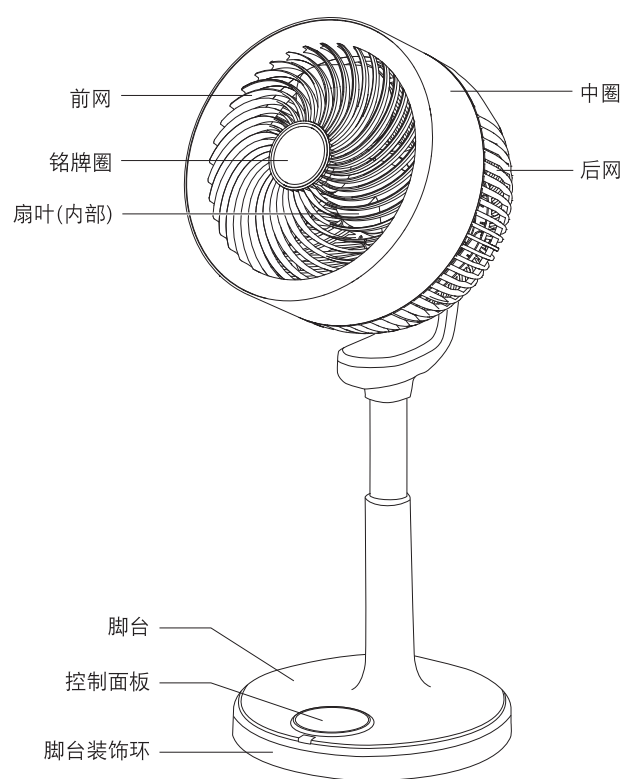
非常感谢您购买艾美特产品  
使用前请详阅本说明书  
说明书请妥为保管

2021年1月14日增加24小时自动关机说明

对外型号：FA23-RD8  
对内型号：FB2392DR2-DC

材质：100克书纸 成品尺寸：130x185mm，折页，颜色：单色印刷

### 产品部件名称



-1-

### 使用说明

#### 开/待机键

- 在通电状态下，按此键启动风扇，再按一次则关闭电扇。
- 第一次上电(或掉电再上电)时风扇以1档运行。

**熄屏：**在开机状态下，30秒无操作自动熄屏，按任意键可唤醒屏幕。  
在开机无定时状态下，24小时无操作自动关机。

**+键** ● 在开机状态下，按此键可增大风量，变换顺序如下。

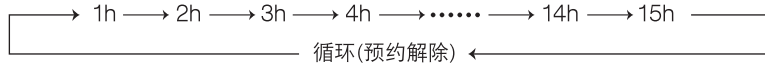


**-键** ● 在开机状态下，按此键可减小风量，变换顺序如下。

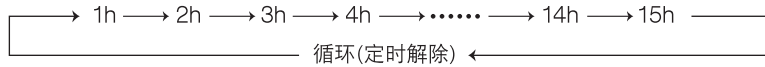


#### 预约/定时键

**预约** ● 通电机状态下，按此键预约，再按“+、-”键可上下调节预约开机时间，设定时间调节顺序如下图。



**定时** ● 在开机状态下，按此键定时，再按“+、-”键可上下调节定时关机时间，设定时间调节顺序如下图。



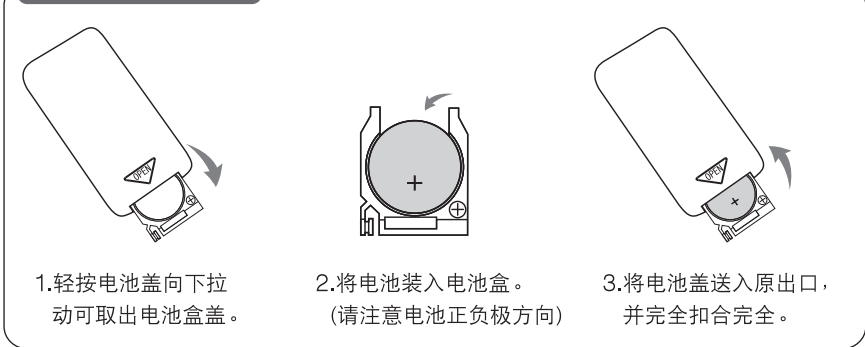
**婴儿风键** ● 在开机状态下，按一下此键开启婴儿风功能。

**上下摆头键** ● 在开机状态下，按一下此键风扇启动上下摆头，再按一下停止摆头。

**左右摆头键** ● 在开机状态下，按一下此键风扇启动左右摆头，再按一下停止摆头。

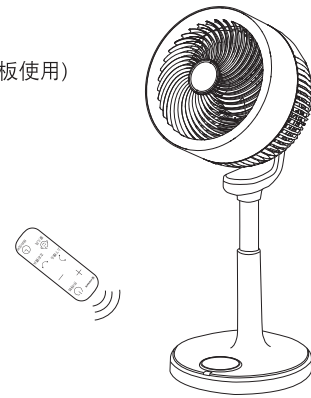
-2-

### 遥控器电池安装方法



### ◆遥控器注意事项

- 遥控器必须正对接收器(遥控器向下，对准操作面板使用)
- 遥控器使用范围在正面离接收器约5米内，如果遥控器没有面向接收器，其使用范围将缩小
- 如果此扇在有高功率电机运转的房间使用，则遥控器将失灵
- 不要在接收器与遥控器之间放置任何障碍物
- 请妥善保管遥控器，避免撞击和掉落
- 不用遥控器时请取出电池妥为保存



-3-

### 使用安全注意事项

- ⚡ 使用前，请先检查所有电压是否在产品电压标签上之标示相符。
- ⚠ 使用前需先检查电源线以及插头有否破损。电源线请勿曲折、拉扯，以免接触不良。
- ⚡ 拔出插头前请先关掉电源。勿用湿手拔电源插头，有触电、触电的危险。
- ⚡ 使用时禁止用手或尖物插入扇网，以防意外发生。小孩必须特别注意。
- ⚡ 严禁未组立好使用。
- ⚡ 切勿将衣物挂于扇网上。勿在有障碍物或不平稳处使用。
- ⚡ 婴儿、病人、老人请勿长时间的直接吹风。
- ⚡ 请勿喷射挥发剂、杀虫剂于机体上。机体外壳有变质、破损、变色之虑。
- ⚡ 风扇请勿直接用水冲洗。
- ⚡ 勿在高温(40℃以上)高温处(洗澡间)灰尘多的地方或酸硷油等使用的地方使用。
- ⌚ 长时间不用时，请将电源插头拔下。

### 保养与储藏

- 🧼 在做清洁保养前，请先关闭电源并拔掉电源插头。
- ⚠ 本机只需做一般性外部清洁保养。先使用厨房用的洗涤剂擦拭，再用干净柔软的布擦净。
- ⚠ 本体的污垢必须清除干净，以免造成变色、破损。
- ⚡ 切勿用水直接冲洗机体。
- ⚡ 忌用稀释剂、甲苯、酸性清洗剂、灯油、酒精或化学抹布擦拭，以免变色或变质。
- ⚠ 保养清洁后，一定要等充分干燥才能通电使用或收藏。如需收藏请按照原包装顺序将各部件装入包装盒，并放置于湿气较少的地方妥善保管。



-4-