

三包凭证

本三包凭证各样请详填

客 户 姓 名		地 址			
		电 话		邮政编码	
购买日期		购买商场		商场电话	
型 号		产品条码		包 修 期	一 年

维 修 记 录

接机日期	维修日期	故障与措施	维修部	维修员	维修费	配件费	退换货证明

1. 本产品在正常使用状况下，整机包修一年，机械型的定时器三年包修，主电机十年包修。属营业场所使用免费包修半年(赠品不在包修范围内)。
2. 包修期的起始日期以发票的起始日期为准，维修时请出示发票。
3. 产品自售出之日起7日内，发生性能故障，消费者可以选择退货、换货或修理；产品自售出之日起15日内，发生性能故障，消费者可选择换货或者修理。
4. 在包修期间，若有下列之情形恕不免费包修：
 - 没有按说明书要求使用而造成故障的；
 - 因自行修理改装导致损坏的；
 - 因天灾、跌、碰撞、不当电压造成故障的；
 - 外观因使用而自然污旧的；
 - 非一般家庭使用(如长时间使用于恶劣场所或车辆、船舶上搭载)所造成之故障或损坏的。
5. 超过包修期或不属于免费维修的产品，本公司维修中心仍竭诚为您服务。

特别声明：

1. 若本产品日后有任何技术变更，恕不另行通知。
2. 产品外观，颜色如有改动，以实物为准。

本公司在全国各大城市设有维修服务点，如有需要请上我司官方网站或致电我司全国售后服务热线查询，公司400服务热线接受消费者咨询、投诉、报修、收费价格查询等业务。



售后服务热线: 400-8860-315
 电子服务热线: service@airmate-china.net
 公司网址: <http://www.airmate-china.com>



微信扫一扫，服务立马到

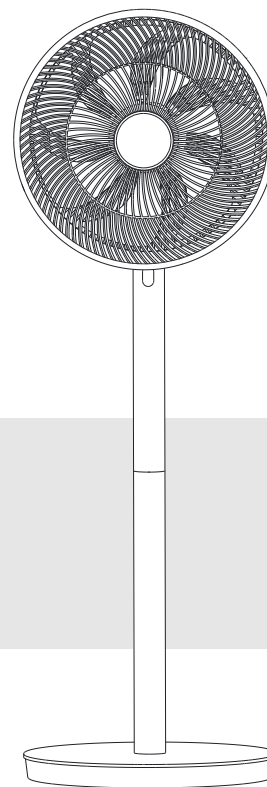
艾美特电器(深圳)有限公司
 地址：深圳市宝安区石岩街道办黄峰岭工业区 邮编：518108

艾美特电器(九江)有限公司
 地址：江西省九江经济技术开发区城西港区 邮编：332000



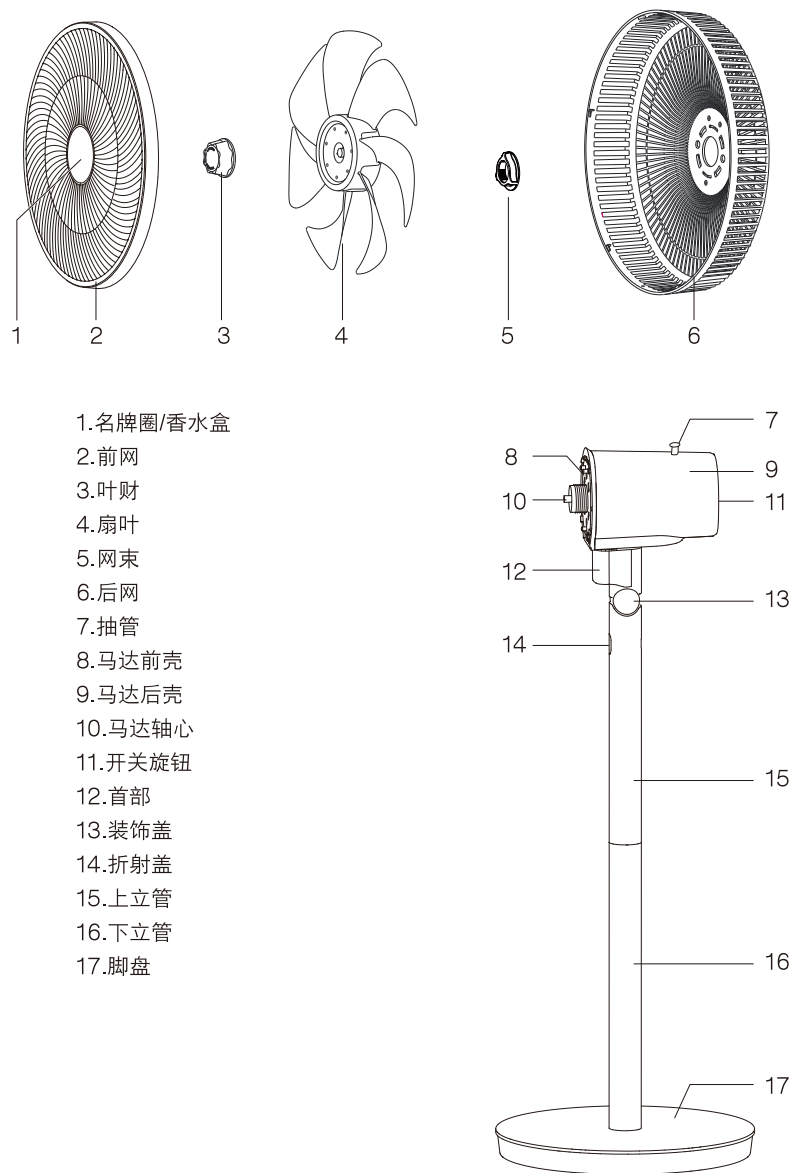
使用说明书

落地扇
 FS30-X56



非常感谢您购买艾美特产品
 使用前请详阅本说明书
 说明书请妥为保管

产品部件名称

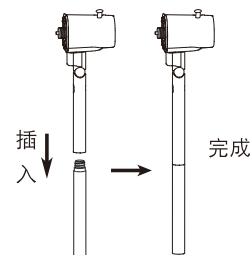
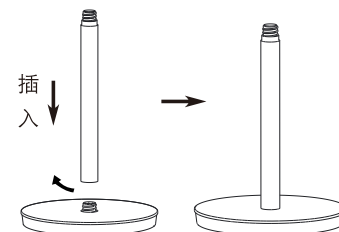


组合方法

- ◆使用时请依照下列顺序正确的组合。
- ◆包装物品请妥为保管，以便储藏时使用。

1 脚盘组立

- 取出脚盘组件和下立柱管。
- 将下立柱管插入底盘中心孔，顺时针方向旋转下立柱管，直至拧紧。

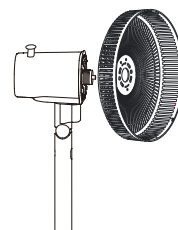


2 整体组立

- 取出风扇本体，再将风扇本体上立柱管插入下立柱管，顺时针方向旋转上立柱管，直至拧紧。

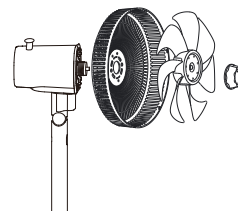
3 后网组立

- 依顺时针方向拧出叶财，再逆时针方向拧出网束，将后网对准马达前壳三支支柱套入。
- 依顺时针方向用网束锁紧固定。




4 扇叶组立

- 将扇叶插入马达轴心，扇叶背部凹槽对准轴心插销压入到底，且完全吻合；
- 依逆时针方向将叶财锁入马达轴心并确实固定。



5 前网组立

- 将前网罩“凸”标记对准后网罩螺丝孔，压入前网罩；然后顺时针方向旋转前网，当前网标记旋转到与后网螺丝孔对应时，表示前网罩已经安装到位。锁紧网罩螺丝，前网组立完成。



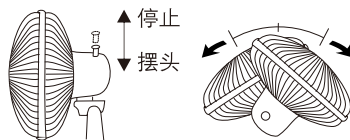
使用方法

◆本风扇设有三段风量



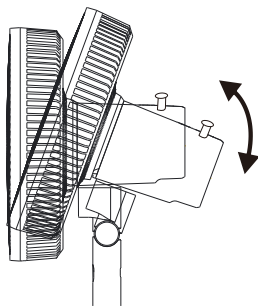
风量选择

◆摆头功能调节



- 按下抽管，风扇开始摆头；
- 拉起抽管，风扇停止摆头。

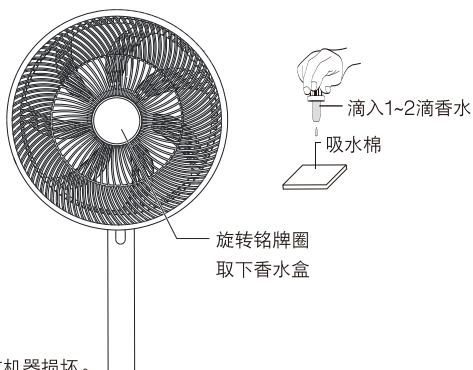
◆俯仰调节



- 上下俯仰角度，风向可自由选择。

◆香水箱使用方法

- ①旋转铭牌圈，取下香水箱。
- ②滴入1~2滴香水至吸水棉。
- ③将香水箱放回机体。
- ④开机即可随风尽享清凉与芳香。



旋转铭牌圈
取下香水箱

⚠注意

- 本机不附送香水，请消费者自购香水。
- 添加香水不要过量，以免溢出香水箱造成机器损坏。
- 请使用合适自己的香水。
- 因使用香水的不同，造成的吸水棉及香水箱的化学反应，导致的变色、变形或腐蚀，不属于机器质量问题。
- 本机随机附赠吸水棉。

使用安全注意事项



使用前，请先检查所有电压是否与产品电压标签上之标示相符。



使用前需先检查电源线以及插头有否破损。
电源线请勿曲折、拉扯，以免接触不良。



拔出插头前请先关掉电源。
勿用湿手拔电源插头，有触电、触电的危险。



非专职人员或者未授权修理人员，不得自行修理或改造本机。



使用时禁止用手或尖物插入扇网，以防意外发生。
小孩必须特别注意。



勿在有窗帘被吸进的地方使用。会造成马达不良。



严禁未组立好使用。



切勿将衣物挂于扇网上。



婴儿、病人、老人请勿长时间的直接吹风。



请勿喷射挥发剂、杀虫剂于机体上。
机体外壳有变质、破损、变色之虑。



风扇请勿直接用水冲洗。



勿在高温(40℃以上)高温(洗澡间)灰尘多的地方或酸硷油等使用的地方使用。



长时间不用时，请将电源插头拔下。

保养与储藏



在做清洁保养前，请先关闭电源并拔掉电源插头。



本机只需做一般性外部清洁保养。
先使用厨房用的洗涤剂擦拭，再用干净柔软的布擦净。



本体、扇叶的污垢必须清除干净，以免造成变色、破损。



切忌用水直接冲洗机体。



忌用稀释剂、甲苯、酸性洗剂、灯油、酒精或化学抹布擦拭，以免变色或变质。



保养清洁后，一定要等充分干燥才能通电使用或收藏。
如需收藏请按原包装顺序将各部件装入包装盒，并放置于湿气较少的地方妥善保管。



简易故障排除

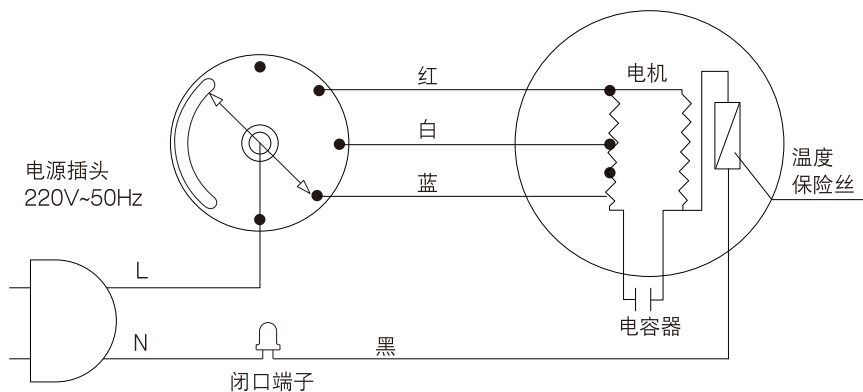
症 状	检 查 事 项
电扇启动时扇叶未运转	<ul style="list-style-type: none"> ● 电源线插头是否确实插入插座。 ● 扇网是否变形，触及扇叶。
电扇启动时有异音	<ul style="list-style-type: none"> ● 扇叶是否确实装入马达轴心，扇叶背部凹槽与轴心插销是否完全吻合。 ● 检查扇叶周边有否细小毛边。 ● 扇网是否变形，触及扇叶。

警告：如果电源软线损坏，为了避免危险，必须由制造商、其维修部或类似部门的专业人员更换。

规格表

型 号	额定电压	额定频率	额定功率	噪声	能效值	能效等级
FS30-X56	220V~	50Hz	50W	60dB(A)	0.86m ³ /(min·W)	2

产品电路图



产品中有害物质的名称及含量

部品名称	有害物质					
	铅及其化合物 (Pb)	汞及其化合物 (Hg)	镉及其化合物 (Cd)	六价铬及其化合物 (Cr(VI))	多溴联苯 (PBB)	多溴二苯醚 (PBDE)
电子元器件	X	○	X	○	○	○
五金件	X	○	○	○	○	○
塑胶件	○	○	○	○	○	○
印刷品	○	○	○	○	○	○
电机	○	○	○	○	○	○
控制器类	X	○	X	○	○	○
电源线组件	X	○	○	○	○	○
发热体	○	○	○	○	○	○

本表格依据SJ/T 11364的规定编制。

○：表示该有害物质在该部件所有均质材料中的含量均在GB/T 26572规定的限量要求以下。

X：表示该有害物质至少在该部件的某一均质材料中的含量超出GB/T 26572规定的限量要求。

环保使用期限



本标志中的年数，是根据SJ/T 11364《电子电气产品有害物质限制使用标识要求》，适用于在中华人民共和国境内（除台湾、香港和澳门外）生产或进口的电子电气产品的“环保使用期限”。

在遵守使用说明书中记载的有关本产品安全和使用上的注意事项，且没有其他法律、规定的免责事由的情况下，在从生产日开始的上述年限内，产品中的有害物质不会发生外泄和突变，使用该产品不会对环境造成严重污染或对使用者人身、财产造成严重损害。

“环保使用期限”不是安全使用期限。尤其不同于基于电气性能安全、电磁安全等因素而被限定的使用期限。

产品在适当地使用后予以废弃时，希望依照有关电子电气产品的回收或再利用的法律或规定进行办理。

注：该年限为“环保使用期限”，不是产品的质量保证期限。此有害物质含量表为艾美特公司产品通用，上述表单明细里的部品请以实际产品为准。