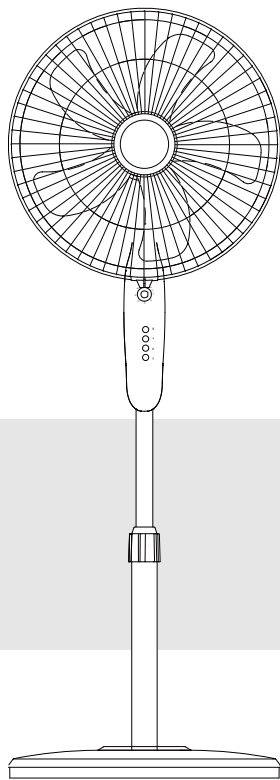


# 使用说明书

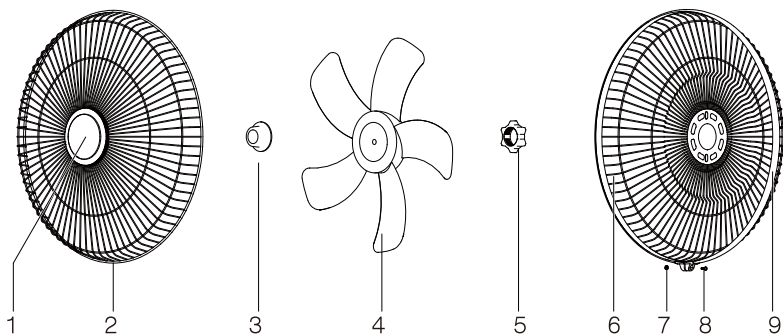
落地扇

CS35-X27



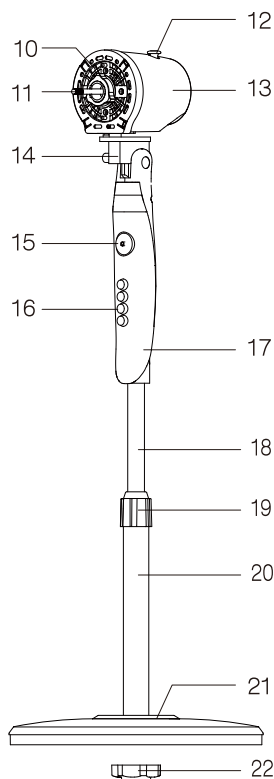
非常感谢您购买艾美特产品  
使用前请详阅本说明书  
说明书请妥为保管

# 产品部件名称



- 1.铭牌圈
- 2.前网
- 3.叶财
- 4.扇叶
- 5.网束
- 6.后网
- 7.螺母
- 8.螺杆
- 9.网圈
- 10.马达前壳
- 11.马达轴心

- 12.抽管
- 13.马达后壳
- 14.首部
- 15.定时开关
- 16.按键开关
- 17.开关箱
- 18.电镀管
- 19.松紧环
- 20.立地管组件
- 21.脚盘
- 22.固定环

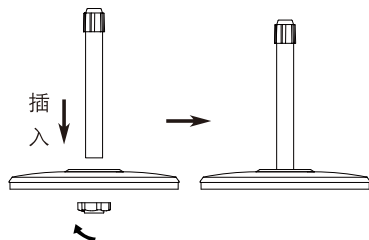
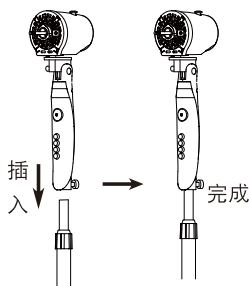


# 组合方法

- ◆使用时请依照下列顺序正确的组合。
- ◆包装物品请妥为保管，以便储藏时使用。

## 1 脚盘组立

- 先将固定环从立体管上拧出。
- 再将立地管插入底盘中心孔。
- 从脚盘底部拧紧固定环。

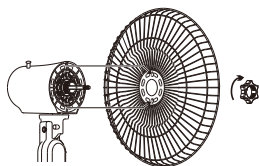


## 2 整体组立

- 把风扇本体与电镀管用蝶螺丝连接、固定。
- 旋松松紧环，把电镀管拉伸至所需高度，再锁紧固定。

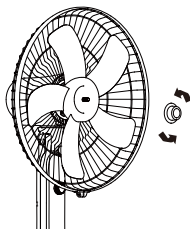
## 3 后网组立

- 依顺时针方向拧出叶财，再逆时针方向拧出网束，将后网对准马达前壳二支支柱套入。
- 依顺时针方向用网束锁紧固定。



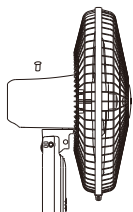
## 4 扇叶组立

- 将扇叶插入马达轴心，扇叶背部凹槽对准轴心插销压入到底，且完全吻合；
- 依逆时针方向将叶财锁入马达轴心并确实固定。



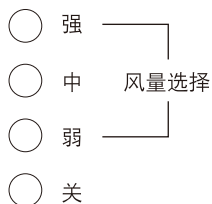
## 5 前网组立

- 先将网圈与后网适度固定，然后将前网卡入网圈内，使前后网完全吻合，再将前后网下方固定螺杆锁紧。

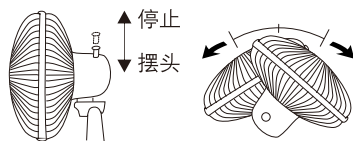


# 使用方法

## ◆本风扇设有三段风量

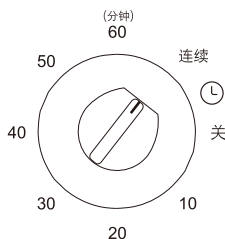


## ◆摇头功能调节

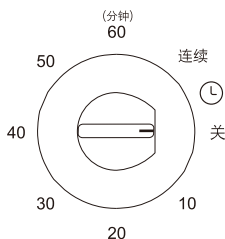


- 按下抽管，风扇开始摇头；
- 拉起抽管，风扇停止摇头。

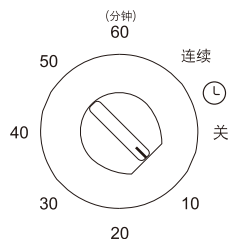
## ◆定时器功能如下(单位：分钟)



- 开关标点指在“连续”位置时表示连续运转。

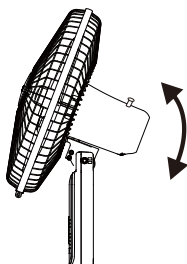


- 开关标点指在“关”位置时表示停止运转。



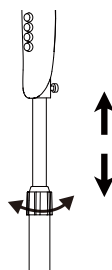
- 如需定时，请以顺时针方向设定所需的时间。

## ◆俯仰调节
















- 上下俯仰角度，风向可自由选择。

## ◆高度调节










- 旋松松紧环，调节电镀管至所需高度，然后拧紧松紧环。

## 使用安全注意事项

 使用前，请先检查所有电压是否与产品电压标签上之标示相符。	 使用前需先检查电源线以及插头有否破损。 电源线请勿曲折、拉扯，以免接触不良。
 拔出插头前请先关掉电源。 勿用湿手拔电源插头，有感电、触电的危险。	 非专职人员或者未授权修理人员，不得自行修理或改造本机。
 使用时禁止用手或尖物插入扇网，以防意外发生。 小孩必须特别注意。	 勿在有窗帘被吸进的地方使用。会造成马达不良。
 严禁未组立好使用。	 切勿将衣物挂于扇网上。
 婴儿、病人、老人请勿长时间的直接吹风。	 请勿喷射挥发剂、杀虫剂于机体上。 机体外壳有变质、破损、变色之虑。
 风扇请勿直接用水冲洗。	 勿在高温(40℃以上)高湿度(洗澡间)灰尘多的地方或酸硷油等使用的地方使用。
 长时间不用时，请将电源插头拔下。	

## 保养与储藏

 在做清洁保养前，请先关闭电源并拔掉电源插头。	 本机只需做一般性外部清洁保养。 先使用厨房用的洗涤剂擦拭，再用干净柔软的布擦净。
 本体、扇叶的污垢必须清除干净，以免造成变色、破损。	 切忌用水直接冲洗机体。
 忌用稀释剂、甲苯、酸性洗剂、灯油、酒精或化学抹布擦拭，以免变色或变质。 	 保养清洁后，一定要等充分干燥才能通电使用或收藏。 如需收藏请按原包装顺序将各部件装入包装盒，并放置于湿气较少的地方妥善保管。

## 简易故障排除

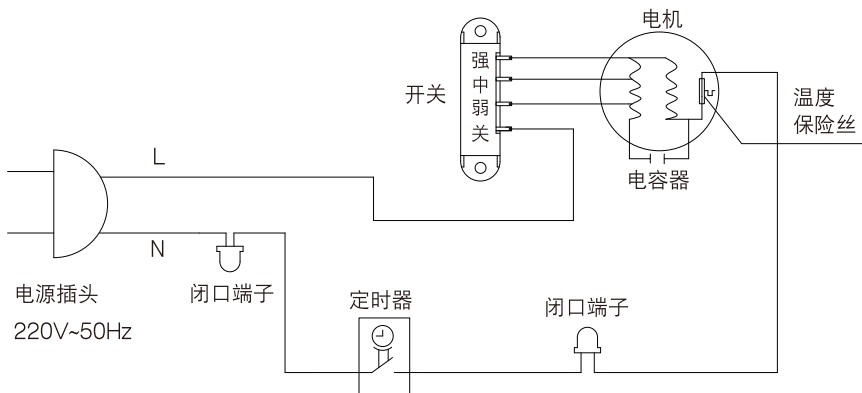
症 状	检 查 事 项
电扇启动时扇叶未运转	<ul style="list-style-type: none"> <li>● 电源线插头是否确实插入插座。</li> <li>● 扇网是否变形，触及扇叶。</li> </ul>
电扇启动时有异音	<ul style="list-style-type: none"> <li>● 扇叶是否确实装入马达轴心，扇叶背部凹槽与轴心插销是否完全吻合。</li> <li>● 检查扇叶周边有否细小毛边。</li> <li>● 扇网是否变形，触及扇叶。</li> </ul>

警告：如果电源软线损坏，为了避免危险，必须由制造商、其维修部或类似部门的专业人员更换。

## 规 格 表

型 号	额定电压	额定频率	额定功率	噪声	能效值	能效等级
CS35-X27	220V~	50Hz	50W	65dB(A)	$0.95\text{m}^3/(\text{min} \cdot \text{W})$	2

## 产品电路图



## 产品中有害物质的名称及含量

部品名称	有害物质					
	铅及其化合物 (Pb)	汞及其化合物 (Hg)	镉及其化合物 (Cd)	六价铬及其化合物 (Cr(VI))	多溴联苯 (PBB)	多溴二苯醚 (PBDE)
电子元器件	X	○	X	○	○	○
五金件	X	○	○	○	○	○
塑胶件	○	○	○	○	○	○
印刷品	○	○	○	○	○	○
电机	○	○	○	○	○	○
控制器类	X	○	X	○	○	○
电源线组件	X	○	○	○	○	○
发热体	○	○	○	○	○	○
本表格依据SJ/T 11364的规定编制。 ○: 表示该有害物质在该部件所有均质材料中的含量均在GB/T 26572规定的限量要求以下。 X: 表示该有害物质至少在该部件的某一均质材料中的含量超出GB/T 26572规定的限量要求。						

## 环保使用期限



本标志中的年数，是根据SJ/T 11364《电子电气产品有害物质限制使用标识要求》，适用于在中华人民共和国境内（除台湾、香港和澳门外）生产或进口的电子电气产品的“环保使用期限”。

在遵守使用说明书中记载的有关本产品安全和使用上的注意事项，且没有其他法律、规定的免责事由的情况下，在从生产日开始的上述年限内，产品中的有害物质不会发生外泄和突变，使用该产品不会对环境造成严重污染或对使用者人身、财产造成严重损害。

“环保使用期限”不是安全使用期限。尤其不同于基于电气性能安全、电磁安全等因素而被限定的使用期限。

产品在适当地使用后予以废弃时，希望依照有关电子电气产品的回收或再利用的法律或规定进行办理。

注：该年限为“环保使用期限”，不是产品的质量保证期限。此有害物质含量表为艾美特公司产品通用，上述表单明细里的部品请以实际产品为准。

# 三包凭证

本三包凭证各样请详填

客 户 姓 名		地 址			
		电 话		邮政编码	
购买日期		购买商场		商场电话	
型 号		产品条码		包 修 期	一 年

## 维 修 记 录

接机日期	维修日期	故障与措施	维修部	维修员	维修费	配件费	退换货证明

- 1.本产品在正常使用状况下，整机包修一年，机械型的定时器三年包修，主电机十年包修。属营业场所使用免费包修半年(赠品不在包修范围内)。
- 2.包修期的起始日期以发票的起始日期为准，维修时请出示发票。
- 3.产品自售出之日起7日内，发生性能故障，消费者可以选择退货、换货或修理；产品自售出之日起15日内，发生性能故障，消费者可选择换货或者修理。
- 4.在包修期间，若有下列之情形恕不免费包修：
  - 没有按说明书要求使用而造成故障的；
  - 因自行修理改装导致损坏的；
  - 因天灾、跌、碰撞、不当电压造成故障的；
  - 外观因使用而自然污旧的；
  - 非一般家庭使用(如长时间使用于恶劣场所或车辆、船舶上搭载)所造成之故障或损坏的。
- 5.超过包修期或不属于免费维修的产品，本公司维修中心仍竭诚为您服务。

### 特别声明：

- 1.若本产品日后有任何技术变更，恕不另行通知。
- 2.产品外观，颜色如有改动，以实物为准。

本公司在全国各大城市设有维修服务点，如有需要请上我司官方网站或致电我司全国售后服务热线查询，公司400服务热线接受消费者咨询、投诉、报修、收费价格查询等业务。



**AIRMATE 艾美特**

售后服务热线：400-8860-315

电子服务热线：service@airmate-china.net

公司网址：http://www.airmate-china.com



艾美特品牌公众号

艾美特电器(深圳)有限公司

地址：深圳市宝安区石岩街道办黄峰岭工业区 邮编：518108

艾美特电器(九江)有限公司

地址：江西省九江经济技术开发区城西港区 邮编：332000