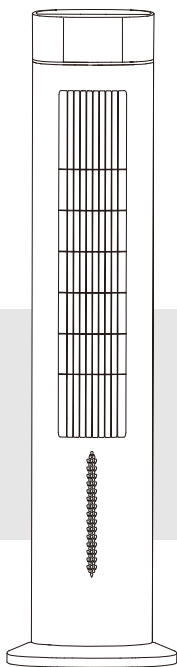


使用说明书

塔式空调扇

FC-R13

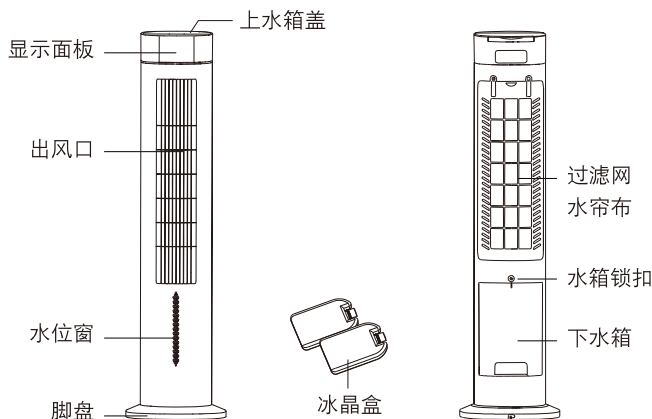


非常感谢您购买艾美特产品

使用前请详阅本说明书

说明书请妥为保管

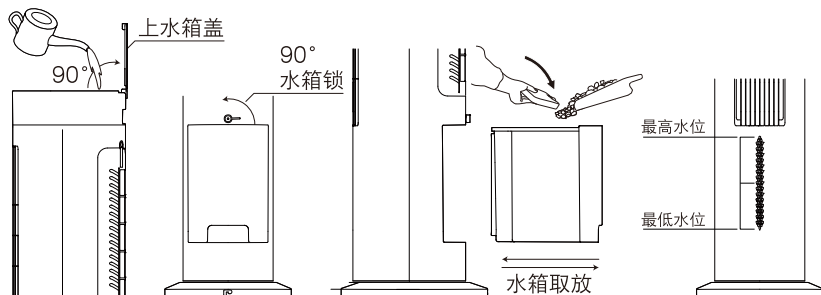
产品部件名称



加水/冰说明

◆加水、加冰、加冰晶盒方法

- 上加水：打开机器顶部水箱盖，慢慢进行加水。加水时通过下水箱的水位窗观察水位情况，加水至“最高水位”线时即可，否则水会从机中溢出。
- 下水箱加水：先向上旋转90度水箱锁扣，同时轻轻抽出水箱，可加水、加冰块或冰晶盒，加水、加冰块或冰晶盒时通过下水箱的水位窗观察水位情况，加水、加冰块或冰晶盒后水位不能超过“最高水位”线。
- 本机随机附有冰晶盒，用户可自行冷冻至结冰后放入本机水箱内。



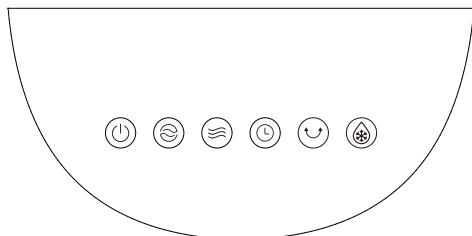
注：上加水时请缓慢加水，加水时请注意观察下水箱最高水位线。

⚠ 注意

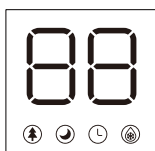
1. 加水、加冰块或加冰晶盒先按下电源插头，切勿将水溅入电机及周边部位，以免发生漏电事故。
2. 冰晶盒的放、取，要做到轻拿轻放，以防损伤水循环系统。
3. 盒内冰晶切勿食用！冰晶盒切勿给小孩当作玩具，以防误食！

使用说明

控制面板



显示面板



遥控器面板



◆开/待机键 (⏻)

- 将电源插头插入电源插座后，听到蜂鸣器“嘀”鸣叫一声，整机进入待机状态。
- 首次按下该按键开启风扇（首次开机默认为标准风第一档），再次按下该键关闭风
- 30秒无操作智能熄屏。无定时无操作24小时自动关机。

◆模式键 (🌀)

- 按此键可设定风类。开机默认模式为标准风；再按此键可以切换到其他模式，模式的切换顺序如下：



- 标准风：首次开机默认为标准风第1档，通过按“风量”键调节风速，标准风共3档，设定顺序如下：



- 自然风：按模式键可切换到自然风模式，通过按“风量”键调节风速，自然风共3档，设定顺序如下：

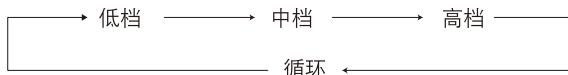


- 睡眠风：按模式键可切换到睡眠风模式，通过按“风量”键调节风速，睡眠风共3档，设定顺序如下：



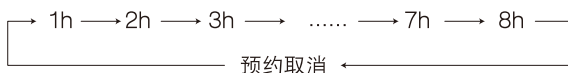
◆风量键 ≡

- 开机时为低档风，首次按此键，进入中档风运行；再按此键进入高档风运行，依次循环。

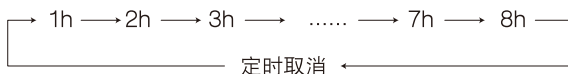


◆预约/定时键

- 预约：在待机状态，按此键一次，时钟1h指示灯闪烁，表示可以开始进行预约定时功能设定，此时按此键设定开机时间“1-8h”以每1小时递增，直到8小时，再按一次则取消预约时间，当设定好所需的预约开机时间后，停止输入，3秒后自动保存并启用，设置成功后以每1小时递减显示剩余开机时间，直到自动开启本机，开启后默认高档风速运行。注：按待机键时，取消所预约的开机时间直接开机，依次循环。



- 定时：开机后或开启其它功能状态时，按此键一次，1h指示灯点亮，表示为1小时后自动停止工作，再按此键一次，2h指示灯点亮，以此累加，累计为8h定时，再次使用定时键一次，表示已取消定时，依次循环。



◆摇头键 ↺

- 按此键，开启风扇摇头；再按此键，摇头功能解除。

◆冷风键 ❄️

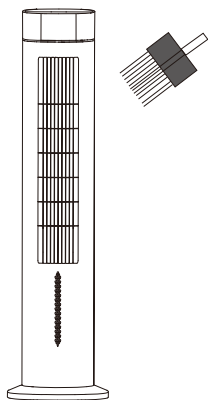
- 开机状态下按此键，开启冷风功能，再次按下该键，则关闭制冷风功能。

注：本机冷风功能禁止无水使用，开启冷风功能前应先对风扇加水，使用过程中若水量低于最低水位线，显示面板出现缺水图标，风扇发出提醒声，提示加水，若提示后没有加水，风扇自动开启保护机制，停止冷风功能。

清洗说明

◆机体的清洁















- 清洁操作前，将电源插头拔出电源插座。
- 用毛刷清理进风口，过滤网，出风口上的杂物，灰尘。



⚠ 注意

1. 注水和清洗水箱前，请先关掉电源拔下电源插头。
2. 本机长时间运行后，进风口、过滤网因灰尘、杂物阻塞而影响风量和制冷效果，建议一周清理一次。
3. 本机器不可置于超高温或低温处使用。炎夏时节水箱中的水容易变质产生异味，滋生细菌，请注意及时更换水箱内的水。








使用安全注意事项

 使用前, 请先检查所有电压是否与产品电压标签上之标示相符。	 使用前需先检查电源线以及插头有否破损。电源线请勿曲折、拉扯, 以免接触不良。
 拔出插头前请先关掉电源。勿用湿手拔电源插头, 有感电、触电的危险。	 勿将本机靠近窗帘或其他易燃物处使用; 其间隔距离至少0.5m以上。
 严禁未组立好使用。	 切勿将衣物置于机体上。
 婴儿、病人、老人请勿长时间的直接吹风。	 请勿喷射挥发剂、杀虫剂, 可能会导致机体外壳变质、破损、变色。
 清洗时请勿使水流入或溅入机体内部, 以免损坏内部部件。	 请勿直接放置在户外使用, 以免事故的发生。
 长时间不用时, 请将电源插头拔下。	 使用时倾斜角度不能大于10°或放倒使用。
 使用时禁止插入异物, 或用手触摸前罩等出风口的周围, 会造成感电等危险事故。勿在无人看护的小孩、行动不便的老人、残疾人士的场所使用, 以免事故的发生。	 勿在长期性潮湿、灰尘多的地方使用或储藏, 会造成外壳腐蚀或因湿气引起漏电、感电等事故的发生。 勿在存放有汽油、油漆、酸碱油等油烟的地方或其他易燃品的地方使用, 以免造成火灾等危险事故的发生。

⚠ 注意

1. 本机具有较强的加湿效果, 请勿在密闭的环境下使用, 如果在密闭环境下使用, 请关闭冷风功能。
2. 本器具不预备给体能弱, 反应迟缓或有精神障碍的人(包括儿童)使用, 除非在对其负有安全责任的人员的指导或帮助下安全使用。儿童应该被监督, 以保证他们不玩耍器具。
3. 禁止覆盖进出风口。

保养与储藏

 <p>在做清洁保养前，请先关闭电源并拔掉电源插头。</p>	 <p>本机只需做一般性外部清洁保养。 先使用厨房用的洗涤剂擦拭，再用干净柔软的布擦净。</p>
 <p>机体的油污必须清除干净，以免造成变色、破损。</p>	 <p>切忌用水直接冲洗机体。</p>
 <p>忌用稀释剂、甲苯、酸性洗涤剂、灯油、酒精或化学抹布擦拭，以免变色或变质。</p> 	 <p>保养清洁后，一定要等充分干燥才能通电使用或收藏。 如需收藏请按原包装顺序将各部件装入包装盒，并放置于湿气较少的地方妥善保管。</p>

注：当需要包装储存或运输时，应排水后再常温送风一段时间，使机体内的湿帘纸完全干透后再包装，以防因潮湿而出现异味。储存时整机先用塑料袋套上再装箱放好，以备再用。

简易故障排除

症 状	检 查 事 项
电扇启动时风鼓未运转	● 电源线插头是否确实插入插座；电源线是否完好无损。
电扇启动时有异音	● 检查是否有异物进入机体触及风鼓。
冷风功能异常	● 水箱加完水后，请重新启动冷风键以激活冷风功能。



警告

- 1.如果电源线损坏，为了避免危险，必须由制造商、其维修部门或类似部门的专业人员更换。
- 2.新机刚开始使用或者长时间停机再次使用时，如有轻微异味属正常现象，使用一会儿会自然消失。
- 3.移动请轻推移动，以避免水箱水溅出造成损坏。

规格表

型 号	额定电压	额定频率	额定功率	噪声
FC-R13	220V~	50Hz	55W	63dB(A)

产品电路图

产品中有害物质的名称及含量

部件名称	有害物质					
	铅 及其化合物 (Pb)	汞 及其化合物 (Hg)	镉 及其化合物 (Cd)	六价铬 及其化合物 (Cr(VI))	多溴联苯 (PBB)	多溴二苯醚 (PBDE)
电子元器件	X	○	X	○	○	○
五金件	X	○	○	○	○	○
塑胶件	○	○	○	○	○	○
印刷品	○	○	○	○	○	○
电机	○	○	○	○	○	○
控制器类	X	○	X	○	○	○
电源线组件	X	○	○	○	○	○
发热体	○	○	○	○	○	○

本表格依据SJ/T 11364的规定编制。

○: 表示该有害物质在该部件所有均质材料中的含量均在GB/T 26572规定的限量要求以下。

X: 表示该有害物质至少在该部件的某一均质材料中的含量超出GB/T 26572规定的限量要求。

环保使用期限



本标志中的年数，是根据SJ/T 11364《电子电气产品有害物质限制使用标识要求》，适用于在中华人民共和国境内（除台湾、香港和澳门外）生产或进口的电子电气产品的“环保使用期限”。

在遵守使用说明书中记载的有关本产品安全和使用上的注意事项，且没有其他法律、规定的免责事由的情况下，在从生产日开始的上述年限内，产品中的有害物质不会发生外泄和突变，使用该产品不会对环境造成严重污染或对使用者人身、财产造成严重损害。

“环保使用期限”不是安全使用期限。尤其不同于基于电气性能安全、电磁安全等因素而被限定的使用期限。

产品在适当地使用后予以废弃时，希望依照有关电子电气产品的回收或再利用的法律或规定进行办理。

注：该年限为“环保使用期限”，不是产品的质量保证期限。此有害物质含量表为艾美特公司产品通用，上述表单明细里的部件请以实际产品为准。

三包凭证

本三包凭证各样请详填

客 户 姓 名		地 址			
		电 话		邮政编码	
购买日期		购买商场		商场电话	
型 号		产品条码		包 修 期	一 年

维 修 记 录

接机日期	维修日期	故障与措施	维修部	维修员	维修费	配件费	退换货证明

1.本产品在正常使用状况下，整机包修一年。属营业场所使用免费包修半年。（赠品不在包修范围内）。

2.包修期的起始日期以发票的起始日期为准，维修时请出示发票。

3.产品自售出之日起7日内，发生性能故障，消费者可以选择退货、换货或修理；

产品自售出之日起15日内，发生性能故障，消费者可选择换货或者修理。

4.在包修期间，若有下列之情形恕不免费包修：

- 没有按说明书要求使用而造成故障的；
- 因自行修理改装导致损坏的；
- 因天灾、跌、碰撞、不当电压造成故障的；
- 外观因使用而自然污旧的。
- 非一般家庭使用(如长时间使用于恶劣场所或车辆、船舶上搭载)所造成之故障或损坏的；

5. 超过包修期或不属于免费维修的产品，本公司维修中心仍竭诚为您服务。

特别声明：

- 1.若本产品日后有任何技术变更，恕不另行通知。
- 2.产品外观，颜色如有改动，以实物为准。

本公司在全国各大城市设有维修服务点，如有需要请上我司官方网站或致电我司全国售后服务热线查询，公司400服务热线接受消费者咨询、投诉、报修、收费价格查询等业务。



AIRMATE 艾美特

售后服务热线：400-8860-315

电子服务热线：service@airmate-china.net

公司网址：http://www.airmate-china.com



艾美特品牌公众号

艾美特电器(深圳)有限公司

地址：深圳市宝安区石岩街道办黄峰岭工业区 邮编：518108

艾美特电器(九江)有限公司

地址：江西省九江经济技术开发区城西港区 邮编：332000