

三包凭证

本三包凭证各栏请详填

客 户 姓 名		地 址	
购 买 日 期		电 话	邮 政 编 码
型 号		购 买 商 场	商 场 电 话
		产 品 条 码	包 修 期 一 年

维 修 记 录

接机日期	维修日期	故障与措施	维修部	维修员	维修费	配件费	退换货证明

1. 本产品在正常使用状况下, 整机包修一年, 机械型的定时器三年包修, 主电机十年包修。属营业场所使用免费包修半年(赠品不在包修范围内)。
2. 包修期的起始日期以发票的起始日期为准, 维修时请出示发票。
3. 产品自售出之日起7日内, 发生性能故障, 消费者可以选择退货、换货或修理; 产品自售出之日起15日内, 发生性能故障, 消费者可选择换货或者修理。
4. 在包修期间, 若有下列之情形恕不免费包修:
 - 没有按说明书要求使用而造成故障的;
 - 因自行修理改装导致损坏的;
 - 因天灾、跌、碰撞、不当电压造成故障的;
 - 非一般家庭使用(如长时间使用于恶劣场所或车辆、船舶上搭载)所造成之故障或损坏的;
 - 外观因使用而自然污旧的。
5. 超过包修期或不属于免费维修的产品, 本公司维修中心仍竭诚为您服务。

特别声明:

1. 若本产品日后有任何技术变更, 恕不另行通知。
2. 产品外观, 颜色如有改动, 以实物为准。

本公司在全国各大城市设有维修服务点, 如有需要请上我司官方网站或致电我司全国售后服务热线查询, 公司400服务热线接受消费者咨询、投诉、报修、收费价格查询等业务。

AIRMATE

售后服务热线: 400-8860-315

电子服务热线: service@airmate-china.net公司网址: <http://www.airmate-china.com>

艾美特电器(深圳)有限公司

地址: 深圳市宝安区石岩街道办黄峰岭工业区 邮编: 518108

艾美特电器(九江)有限公司

地址: 江西省九江经济技术开发区城西港区 邮编: 332000

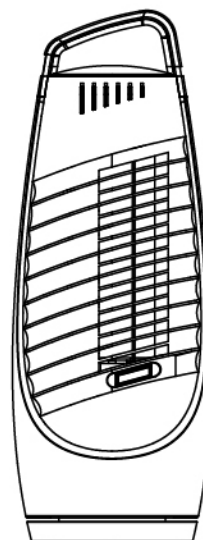
A 艾美特

使用说明书

Φ71X169mm 塔扇

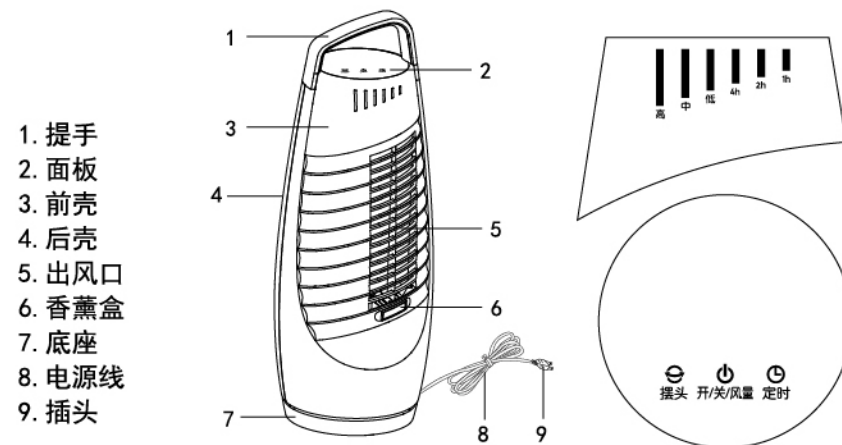
型号

FT45M




- 非常感谢您购买艾美特产品
- 使用之前请详阅本说明书
- 说明书请妥为保管

零件图解

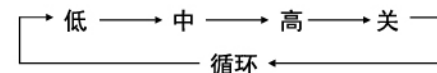


使用说明

● 本风扇具有三档调速1-7小时定时；自动摇头功能。


● 开/关/风量  开/关/风量

按此键本机可开机及风速调整，可从低档到中档到高档进行工作，并且有显示灯显示，到高档时再按一次便关机。

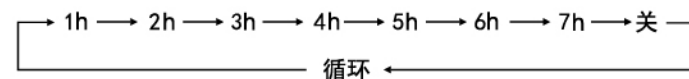


● 摇头  摇头

按一下此键可进行水平方向摇头。再按此键可关闭摇头功能。

● 定时  定时

按此键可进行本机连续工作的时间设置，并且显示灯会进行相对应的显示：（指示灯累加显示定时时间，例如：3H定时为1H与2H指示灯同时亮。）



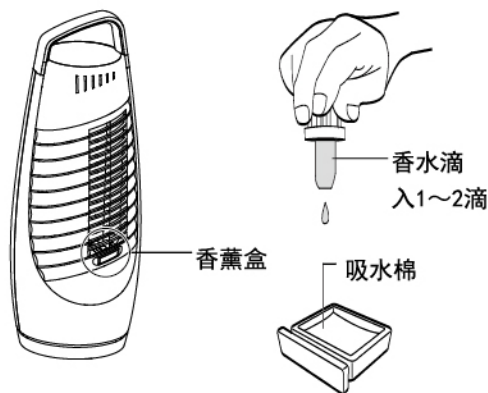
使用方法

※香薰盒使用方法：

- 将香薰盒从机体前方抽出。
- 放入吸水棉。（一片即可）
- 滴入1~2滴香水至吸水棉。
- 将香薰盒放回机体。
- 开机即可随风尽享清凉与芳香。


注意：

- ① 本机不附送香水，请消费者自购香水；
- ② 添加香水不要过量，以免溢出香薰盒造成机器损坏；
- ③ 请使用合适自己的香水；
- ④ 因使用香水的不同，造成的吸水棉及香薰盒的化学反应，导致的变色、变形或腐蚀，不属于机器质量问题；
- ⑤ 本机随机附赠吸水棉。

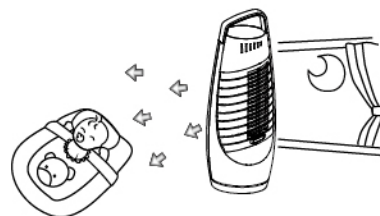


产品特性

艾美特电风扇是通过多国安全质量认证的风扇企业之一。
获得多国家电安全标准的认证：



具有静音运转功能。



特别注意事项

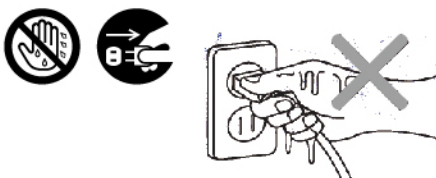
使用前需先检查所有电压是否与本机电压标签上之标示相符。




使用前需先检查电源线以及插头有否破损，电源线请勿曲折，拉扯，以免接触不良。



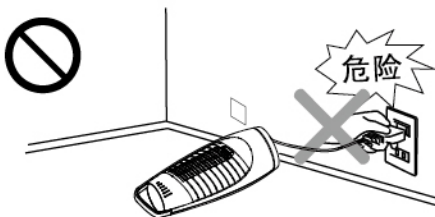
拔出插头前先关掉电源，勿用湿手拔电源插头，有触电、触电的危险。




切勿将衣物置于风扇上。




严禁未组立好使用。



勿在有窗帘被吸进的地方使用，会造成马达不良。



勿在高温(40℃以上)高湿度(洗澡间)灰尘多的地方或酸碱油等使用的地方使用，造成变形或故障的原因。




特别注意事项

运转中禁止手指及尖物插入扇网，会造成伤害或破损，小孩子尤须特别注意。



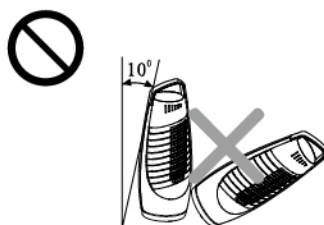
婴孩、病人、老人请勿长时间直接吹风。



勿直接喷洒清洁剂于机体上。塑胶件或涂装部有变质或破损之虑。



风扇使用时不能倾斜大于10°或放倒使用。



保养与储藏

- 依图示进行清洁与保养。
- 在清洁与保养前，请先拔下电源插头，切断电源。
- 本体的油污必须清除干净，以免造成变色，破损。
- 保养清洁后，按原包装顺序将各部件装入包装盒。
- 放置于湿气较少的地方妥善保管。
- 本机只需做一般性外部清洁保养。
- 使用厨房用的洗涤剂擦拭，再用干净柔软的布擦净。
- 切忌用水直接冲洗。
- 忌用稀释剂、甲苯、酸性洗剂、灯油、酒精或化学抹布擦拭，以免变色或变质。



简易故障排除

症 状	检 查 事 项
电扇启动时风鼓未运转	<ul style="list-style-type: none"> ● 电源线插头是否确实插入插座。 ● 电源线是否完好无损。
电扇启动时有异音	<ul style="list-style-type: none"> ● 检查是否有异物进入机体触及风鼓。

敬告：如果电源软线损坏，为了避免危险，必须由制造商、其维修部门或类似部门的专业人员更换。

规格表

型号	电压	频率	功率	噪声
FT45M	220V~	50Hz	25W	≤58dB(A)

电路图

