

保养与储藏

- 依图示进行清洁与保养时请先拨下电源插头。
- 本体的油污必须清除干净, 以免造成变色, 破损。
- 保养清洁后, 按原包装顺序将各部件装入包装盒。
- 放置于湿气较少的地方妥善保管。
- 本机只需做一般性外部清洁保养。
- 使用厨房用的洗涤剂擦拭, 再用干净柔软的布擦净。
- 切忌用水直接冲洗。
- 忌用稀释剂, 甲苯, 酸性洗涤剂, 灯油, 酒精或化学抹布擦拭, 以免变色或变质。



简易故障排除

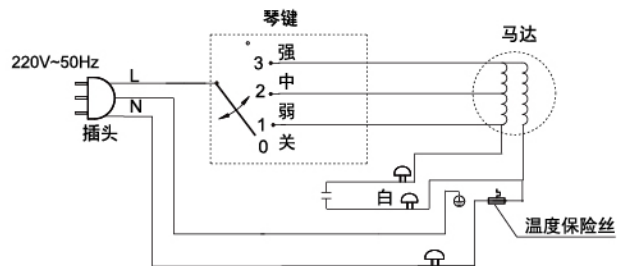
症状	检查事项
电扇启动时 扇叶未运转	<ul style="list-style-type: none"> • 电源线插头是否确实插入插座。 • 扇网是否变形, 触及扇叶。
电扇启动时有 异音	<ul style="list-style-type: none"> • 扇网是否变形, 触及扇叶。

敬告: 如果电源软线损坏, 为了避免危险, 必须由制造商或其维修部门或类似部门的专业人员更换。

规格表

型号	电压	频率	功率	噪声	能效值
FP4011	220V~	50Hz	120W	≤63dB(A)	1.25m ³ /(min.w)
FP4512	220V~	50Hz	130W	≤68dB(A)	1.42m ³ /(min.w)

产品电路图



三包凭证

本三包凭证各栏请详填

客户姓名	地址	电话	邮政编码
购买日期	购买商场	商场电话	
型号	产品条码	保修期	一年

维修记录

接机日期	维修日期	故障与措施	维修部	维修员	维修费	配件费	退换货证明

1. 本产品在使用正常状况下, 整机保修一年。属营业场所使用免费保修半年 (赠品不在保修范围内)。
2. 保修期的起始日期以发票的起始日期为准, 维修时请出示发票。
3. 产品自售出之日起7日内, 发生性能故障, 消费者可以选择退货、换货或修理; 产品自售出之日起15日内, 发生性能故障, 消费者可选择换货或者修理。
4. 在保修期间, 若有下列之情形恕不免费保修:
 - 没有按说明书要求使用而造成故障的;
 - 因自行修理改装导致损坏的;
 - 因天灾、跌、碰撞、不当电压造成故障的;
 - 非一般家庭使用(如长时间使用于恶劣场所或车辆、船舶上搭载)所造成之故障或损坏的;
 - 外观因使用而自然污旧的。
5. 超过保修期或不属于免费维修的产品, 本公司维修中心仍竭诚为您服务。

特别声明:

1. 若本产品日后有任何技术变更, 恕不另行通知。
2. 产品外观, 颜色如有改动, 以实物为准。

本公司在全国各大城市设有维修服务点, 如有需要请上我司官方网站或致电我司全国售后服务热线查询, 公司400服务热线接受消费者咨询、投诉、报修、收费价格查询等业务。

AIRIMATE

售后服务热线: 400-8860-315

电子服务热线: service@airmate-china.net

公司网址: <http://www.airmate-china.com>



艾美特电器(深圳)有限公司

地址: 深圳市宝安区石岩街道办黄峰岭工业区 邮编: 518108

艾美特电器(九江)有限公司

地址: 江西省九江经济技术开发区城西港区 邮编: 332000


A 艾美特

使用说明书

400mm(16")台扇(金属扇)
450mm(18")台扇(金属扇)

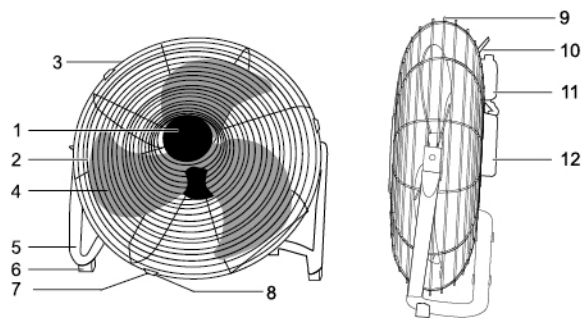
型号

FP4011 FP4512



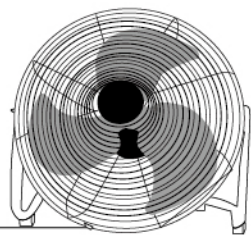
- 非常感谢您购买艾美特产品
- 使用前请详阅本说明书
- 说明书请妥为保管

零件图解



- | | |
|---------|-----------|
| 1. 铭牌圈 | 7. 固定螺母 |
| 2. 前网 | 8. 固定螺丝 |
| 3. 后网 | 9. 网圈 |
| 4. 扇叶 | 10. 提手 |
| 5. 弯管支架 | 11. 档位开关箱 |
| 6. 脚垫 | 12. 马达 |

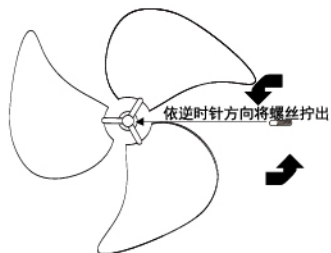
前网拆卸方法



固定螺丝与螺母

1. 松开网圈上的固定螺丝与螺母，即可将前网拆下。

扇叶拆卸方法



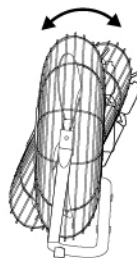
- 扇叶组立
依逆时针方向将扇叶轴心上的螺丝拧出即可取出扇叶，如图所示。

扇叶拆卸方法

- 本风扇设有三段风量

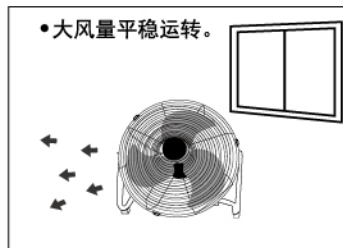
0 关机
1 弱档
2 中档
3 强档

- 俯仰调节
 1. 为了安全起见，请先关闭风扇。
 2. 握住后网上的提手，前后旋转即可调节扇头的俯仰角度。



产品特点

- 大风量平稳运转。



特别注意事项

- 使用前需先检查所有电压是否与本机电压标签上之标示相符。



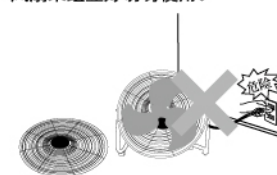
- 使用前需先检查电源线以及插头有否破损。
- 电源线请勿曲折、拉扯，以免接触不良。




- 拔出插头前先关掉电源。
- 勿用湿手拔电源插头、有感电、触电的危险。



- 风扇未组立好切勿使用。



- 运转中禁止手指及尖物插入风口，会造成伤害或破损，小孩子尤须特别注意。

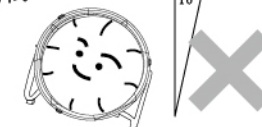


- 勿在有窗帘被吸进的地方使用。



会造成马达不良。

- 风扇使用时不能倾斜大于10°或放倒使用。
- 只有当风扇完全停转后，才可搬动或调节。



- 勿喷射杀虫剂，树脂或涂装部有变质或破损之虑。



- 切勿将衣物置于风扇上。



- 婴孩、病人、老人请勿长时间的直接吹风。



- 勿在高温(40℃以上)高湿度(洗澡间)灰尘多的地方或酸碱油等使用的地方使用，造成变形或故障的原因。

