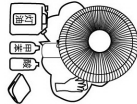


保养与储藏



- 依图示进行清洁与保养。
- 在清洁与保养前，请先拔下电源插头，切断电源。
- 本体、扇叶必须彻底清洗干净，以免造成变色、破损。
- 保养清洗后，按原包装顺序将各部件装入包装盒。
- 放置于透气较少的地方妥善保管。
- 本机只能做一般性外部清洁保养。
- 使用扇叶用的洗涤剂擦拭，再用干净柔软的布擦净。
- 切忌用水直接冲洗。
- 忌用稀释剂、甲苯、酸性洗涤剂、灯油、酒精或化学抹布擦拭，以免变色或变质。

简易故障排除

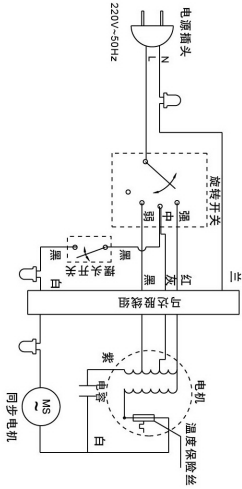
症状	检查事项
电源启动时扇叶未运转	● 电源线插头是否确实插入插座。 ● 扇网是否变形、触及扇叶。
电源启动时有异响	● 扇叶是否确实装入马达轴心、扇叶背部凹槽与轴心槽销有否完全吻合。 ● 检查扇叶周边有否细小毛边。 ● 扇网是否变形、触及扇叶。

⚠警告：如果电源线损坏，为避免危险，必须由制造商、其维修部或类似部门的专业人员更换。

规格

型号	电压	频率	功率	噪音	能效值	能效等级
FW4027-5	220V~	50Hz	60W	≤59dB(A)	1.25m ³ /(min.W)	1

产品电路图



三包凭证

本三包凭证各栏请填写

客户姓名		地址	
姓名		电话	
购买日期		购买商场	
型号		产品条码	
		包修期	一年

维修记录

接机日期	维修日期	故障与措施	维修部	维修员	维修费	配件费	退换货证明

1. 本产品在使用过程中，整机包修一年，机械型的定时器三年包修，主电机十年包修。属商业场所使用免费包修半年（赠品不在包修范围内）。
 2. 包修期的起始日期以发票的起始日期为准，维修时请出示发票。
 3. 产品自售出之日起7日内，发生性能故障，消费者可以选择退货、换货或修理；产品自售出之日起15日内，发生性能故障，消费者可选择换货或者修理。
 4. 在包修期间，若有下列之情形恕不免费包修：
 - 没有按说明书要求使用而造成故障的；
 - 因自行修理改装导致故障的；
 - 因天灾、跌、碰、撞、不当电压造成故障的；
 - 非一般家庭使用（如长时间使用于商业场所或车辆、船舶上搭载）所造成之故障或损坏的；
 5. 超过包修期不属于免费维修的产品，本公司维修中心仍竭诚为您服务。
- 外观因使用而自然污旧的，

特别声明：

1. 若本产品日后有任何技术变更，恕不另行通知。
2. 产品外观、颜色如有变动，以实物为准。



售后服务热线：400-8860-315
电子服务热线：service@airmate-china.net
公司网址：http://www.airmate-china.com

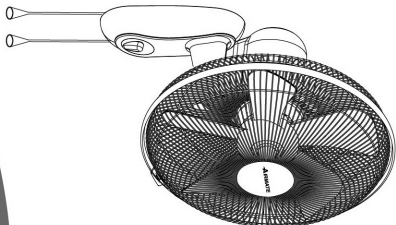
艾美特电器(深圳)有限公司
地址：深圳市宝安区石岩街道办黄峰岭工业区 邮编：518108
艾美特电器(九江)有限公司
地址：江西省九江经济技术开发区城西港区 邮编：332000



使用说明书

400mm (16") 壁扇

型号：FW4027-5



- 非常感谢您购买艾美特产品
- 使用前请详阅本说明书
- 说明书请妥为保管

表单编号 QR-WB20-001

版次 1.0

客户

品牌 A 艾美特

機種型号

有效页面

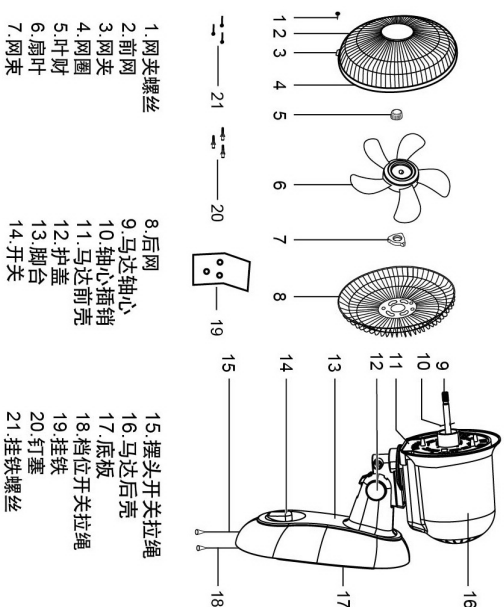
设计担当 危加林

审核

核准

日期

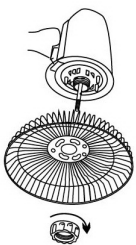
零件图解



组合方式


- ◆使用时请依照下列顺序正确的组合。
- ◆包装物品请妥为保管，以便储藏时使用。

1.后网组装




- 依顺时针方向拧出叶财，逆时针方向拧出网束。
- 将后网对准马达前壳三支支柱塞入。
- 依顺时针方向用网束锁紧固定。

2.扇叶组装



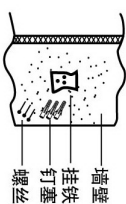
- 将扇叶插入马达轴心，扇叶背部对准轴心插销压入到底，且完全吻合。
- 依逆时针方向将叶财锁入马达轴心并确实固定，如图所示。

3.前网组装

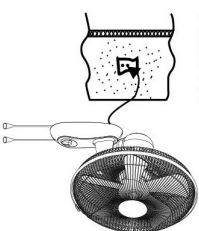


- 将前网网圈挂入网正上方。将网圈确实扣押入后网全周，使前后网完全吻合。
- 将前网网圈下方之固定网夹压入并锁紧网夹螺丝。

4.挂铁安装



5.风扇安装



- (如图示)请安装于具有强度的木柱或木壁上。
- 先钻孔，将钉塞填塞空中后用螺丝将挂铁锁紧。
- 若须安装于水泥墙时，请自行备用较长钢钉安装。
- Ⓢ 安全起见，螺丝安装务必牢固并确实固定。
- 将本机底盖之凹槽确实挂入挂铁。

使用说明

本风扇设有三段风量



可分两种控制方式：机械旋转式，手动拉绳控制式。

拉动摆头开关拉绳
可控制电扇摆头。

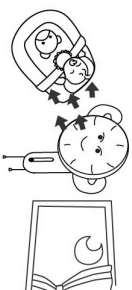
上下俯仰角度、
风向可自由选择。

产品特性

- 艾美特电风扇是通过多国安全质量认证的厂商企业之一。获得多个国家安全标准的认证：



- 具有静音运转功能。



特别注意事项

- 使用前需先检查所有电压是否与本机电压标签上之标示相符。




- 使用前需先检查电源线以及插头有否破损。请勿曲折、拉扯，以免接触不良。



- 拔出插头前先关掉电源。
- 勿用湿手按电源插头，有触电、触电的危险。



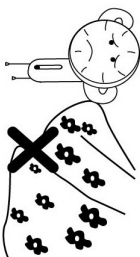
- 严禁未组装好使用。




- 勿在高温40℃以上、高湿度洗澡间、灰尘多或酸硷油等使用的地方使用。
- 会造成变形或故障的原因。




- 勿在有窗帘被吸进的地方使用。
- 会造成马达不良。



- 运转中禁止手指及尖物插入扇网。
- 会造成伤害或破损，小孩子尤其须注意。



- 婴孩、病人、老人请勿长时间的直接吹风。



- 勿直接喷洒清洁剂于机体上。
- 塑胶件或涂装部有变质或破损之虑。



- 切勿将衣物挂于扇网上。

