

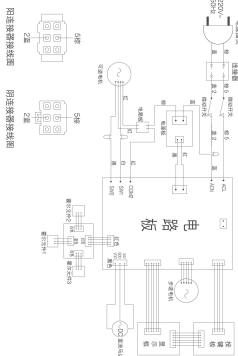
简易故障排除

| 现状 | 发展趋势 |
|-------------|----------------------------------|
| 风险偏好与风险承受能力 | ① 风险偏好是客观无法回避 ② 风险承受能力是主观可以调节 |
| 风险偏好与风险承受 | ① 风险偏好是客观无法回避 ② 风险承受能力是主观可以调节 |
| 风险偏好与风险承受 | ① 风险偏好是客观无法回避 ② 风险承受能力是主观可以调节 |

规格表

| | | | |
|----------|-------|------|------|
| 型号 | 电压 | 频率 | 输入功率 |
| FT6440-2 | 220V~ | 50Hz | 46W |

产品电路图



产品中有毒物质的名称及含量

[illegible]

环保使用期限

[illegible]

三包凭证

[illegible][illegible]



售后服务热线: 400-8860-315
 电子邮箱: service@airmate-china.net
 中国总代理: <http://www.airmate-china.com>

艾美特电器(中国)有限公司

地址: 深圳市宝安区西乡街道铁岗社区铁岗工业区 邮编: 518108

艾美特电器(中国)有限公司

地址: 上海市浦东新区金桥街道金海路 邮编: 201206




艾美特电器中国官网



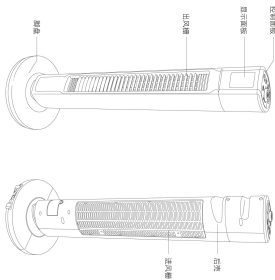
艾美特电器公众号



艾美特服务公众号



产品部件名称



-1-

组合方法

1 将机身顶部滤网取出，将顶部滤网取出，2 将顶部滤网取出，将顶部滤网取出。

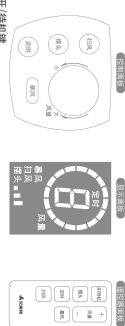


3 将顶部滤网取出，将顶部滤网取出，将顶部滤网取出。



-2-

使用说明



风速：调节风速，风速越高，风速越高。模式：切换模式，模式切换后，模式切换后。定时：设置定时，定时时间最长为12小时。睡眠：开启睡眠模式，睡眠模式下，睡眠模式下。

定时：设置定时，定时时间最长为12小时。睡眠：开启睡眠模式，睡眠模式下，睡眠模式下。

睡眠：开启睡眠模式，睡眠模式下，睡眠模式下。

睡眠：开启睡眠模式，睡眠模式下，睡眠模式下。

睡眠：开启睡眠模式，睡眠模式下，睡眠模式下。

-3-

使用说明

模式：切换模式，模式切换后，模式切换后。

模式：切换模式，模式切换后，模式切换后。

模式：切换模式，模式切换后，模式切换后。

模式：切换模式，模式切换后，模式切换后。

模式：切换模式，模式切换后，模式切换后。

模式：切换模式，模式切换后，模式切换后。

模式：切换模式，模式切换后，模式切换后。

模式：切换模式，模式切换后，模式切换后。

模式：切换模式，模式切换后，模式切换后。

-4-

使用安全注意事项

- 1 使用：使用时，请勿将电源线插入插座，请勿将电源线插入插座。
- 2 使用：使用时，请勿将电源线插入插座，请勿将电源线插入插座。
- 3 使用：使用时，请勿将电源线插入插座，请勿将电源线插入插座。
- 4 使用：使用时，请勿将电源线插入插座，请勿将电源线插入插座。
- 5 使用：使用时，请勿将电源线插入插座，请勿将电源线插入插座。
- 6 使用：使用时，请勿将电源线插入插座，请勿将电源线插入插座。
- 7 使用：使用时，请勿将电源线插入插座，请勿将电源线插入插座。
- 8 使用：使用时，请勿将电源线插入插座，请勿将电源线插入插座。
- 9 使用：使用时，请勿将电源线插入插座，请勿将电源线插入插座。
- 10 使用：使用时，请勿将电源线插入插座，请勿将电源线插入插座。

保养与清洁

- 1 清洁：清洁时，请勿将电源线插入插座，请勿将电源线插入插座。
- 2 清洁：清洁时，请勿将电源线插入插座，请勿将电源线插入插座。
- 3 清洁：清洁时，请勿将电源线插入插座，请勿将电源线插入插座。
- 4 清洁：清洁时，请勿将电源线插入插座，请勿将电源线插入插座。
- 5 清洁：清洁时，请勿将电源线插入插座，请勿将电源线插入插座。
- 6 清洁：清洁时，请勿将电源线插入插座，请勿将电源线插入插座。
- 7 清洁：清洁时，请勿将电源线插入插座，请勿将电源线插入插座。
- 8 清洁：清洁时，请勿将电源线插入插座，请勿将电源线插入插座。
- 9 清洁：清洁时，请勿将电源线插入插座，请勿将电源线插入插座。
- 10 清洁：清洁时，请勿将电源线插入插座，请勿将电源线插入插座。

-5-