三包凭证

本三包凭证各样请详填

客 户 姓 名		地 址			
		电 话		邮政编码	
购买日期		购买商场		商场电话	
型 号		产品条码		包 修 期	一 年

维 修 记 录

接机日期	维修日期	故障与措施	维修部	维修员	维修费	配件费	退换货证明

1.本产品在正常使用状况下，整机包修一年，机械型的定时器三年包修。属营业场所使用免费包修半年(赠品不在包修范围内)。
2.包修期的起始日期以发票的起始日期为准，维修时请出示发票。
3.产品自售出之日起7日内，发生性能故障，消费者可以选择退货、换货或修理；产品自售出之日起15日内，发生性能故障，消费者可选择换货或者修理。
4.在包修期间，若有下列之情形恕不免费包修：
- 没有按说明书要求使用而造成故障的；
- 因自行修理改装导致损坏的；
- 因天灾、跌、碰撞、不当电压造成故障的；
- 外观因使用而自然污旧的；
- 非一般家庭使用(如长时间使用于恶劣场所或车辆、船舶上搭载)所造成之故障或损坏的。

5.超过包修期或不属于免费维修的产品，本公司维修中心仍竭诚为您服务。

特别声明： 1.若本产品日后有任何技术变更，恕不另行通知。 2.产品外观，颜色如有改动，以实物为准。

本公司在全国各大城市设有维修服务点，如有需要请上我司官方网站或致电我司全国售后服务热线查询，公司400服务热线接受消费者咨询、投诉、报修、收费价格查询等业务。

AIRMATE

售后服务热线: ***400-8860-315***
电子服务热线: ***service@airmate-china.net***
公司网址: ***http://www.airmate-china.com***

艾美特电器(深圳)有限公司
地址：深圳市宝安区石岩街道办黄峰岭工业区
邮编：518108

艾美特电器(九江)有限公司
地址：江西省九江经济技术开发区城西港区
邮编：332000

艾美特移动版官网　艾美特品牌公众号　艾美特服务公众号

艾美特

使用说明书

干 衣 机

HGY1021M

- 非常感谢您购买艾美特产品
- 使用前请详阅本说明书
- 说明书请妥为保管

产品概述

产品介绍

艾美特是电风扇、电暖器及小家电等系列产品的专业制造公司。艾美特品牌的干衣机是采用多种新材料、新元件及高新技术研发出来的一种新型产品，经过精心研发和设计改良，具有技术先进、造型新颖、品质优良、使用安全无噪音、寿命持久、清洁保养方便等一系列优点，已逐步成为各地区畅销产品。

主要使用环境场所

①冬天日照较少，导致衣物长晾不干；
②南方梅雨季节，导致衣物潮湿；
③家有小孩，衣服洗换频率高；
④家庭阳台较小或周围环境污染大。

以上环境场所使用本产品，将会有效改善衣物发霉、异味、二次污染现象。

产品工作原理

艾美特干衣机系列的热源是采用PTC发热体，它具有安全、节能、使用寿命长、耐腐蚀等优点。该产品的工作原理是利用风扇式加热使干衣机内形成正压，空气经过滤再经PTC发热体加热后被送进干衣罩内，衣物在罩内静态悬挂时受热风作用，水分快速蒸发被排出罩外，而达成加热干衣的目的。

（温馨提示：把被干衣物脱水后挂到通风处，晾至不滴水，再用干衣机烘干，可达到节能环保的原则。）

功能卖点

- 美观方便的外置式定时开关设计
- 银离子滤网，为健康把关
- 双层大衣柜，大容量快速干衣
- 一机多用，取暖、干衣、当衣柜
- 优质PTC制暖，高效升温寿命长

产品部件名称

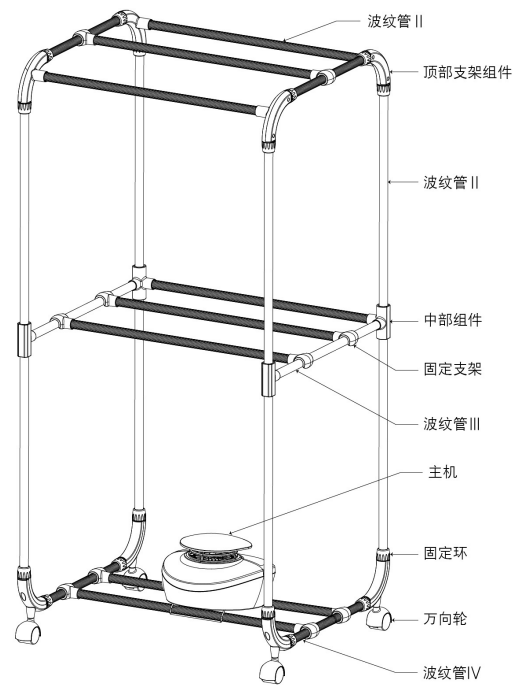
波纹管 II
顶部支架组件
波纹管 II
中部组件
固定支架
波纹管III
主机
固定环
万向轮
波纹管IV

随机配件

在组装此机前，请仔细检查随机配件（如下表）：

名 称	数量	单位
主 机	1	台
底部支架组件	2	个
中部组件	2	个
顶部支架组件	2	个
脚 轮	4	个
外 罩	1	个
波纹管 II（ø19x632mm）	13	支
固定支架	3	支
说明书	1	本

组装步骤

1. 底座组装

从包装中取出如下组件，把取出的铝管分别插进两侧的固定支架上，按如下图所示进行组装好。

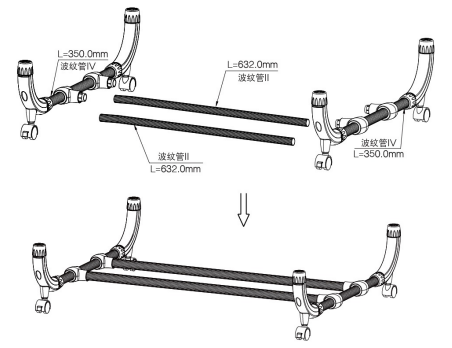
L=350.0mm
波纹管IV
L=632.0mm
波纹管II
波纹管II
L=632.0mm
波纹管IV
L=350.0mm

组装步骤

2. 中部组件组装

从包装中取出中部组件：2组，Ø19x632mm铝管4根，将中部支架和脚部支架按图示组装好。

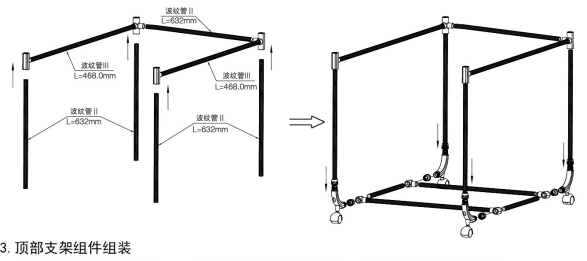
波纹管 II
L=632mm
波纹管III
L=468.0mm
波纹管III
L=468.0mm
波纹管 II
L=632mm
波纹管 II
L=632mm

3. 顶部支架组件组装

从包装中取出顶部支架组件，一根活动支架组件和两根铝管，按如下图所示进行组装好。

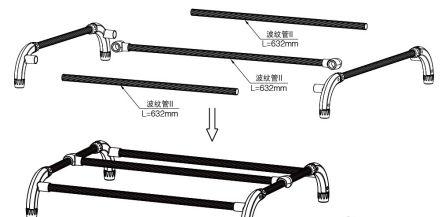
波纹管II
L=632mm
波纹管II
L=632mm
波纹管II
L=632mm

4. 中部组件组装

从包装中取出中部组件：2组，Ø19x632mm铝管4根，将中部支架和脚部支架按图示组装好。

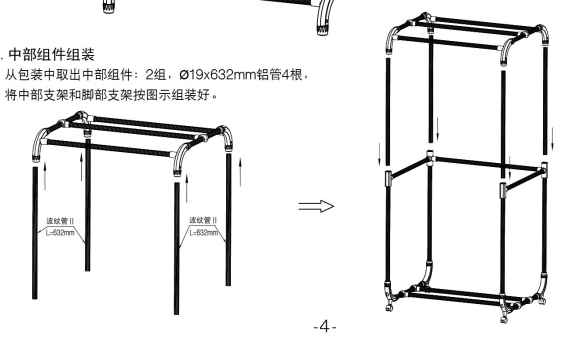
波纹管 II
L=632mm
波纹管 II
L=632mm

材质：100克书纸　成品尺寸：130x185mm　风琴式折页
颜色：单色印刷，　无封套

组装步骤

5. 取出剩下的4根Ø19x587mm的铝管组件组装好，将布罩按照从上至下的顺序套入。

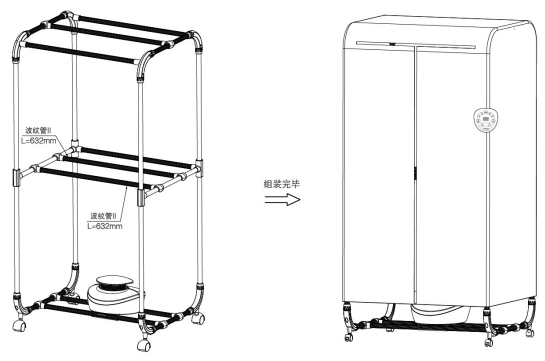

拆卸步骤： 按安装的相反步骤完成即可。

使用说明

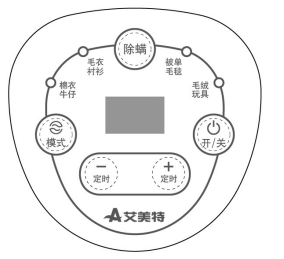

- 接通电源后，线控器电源LED灯亮起。
- 按“开/关”键，主机开始启动烘衣工作状态，数码显示屏显示工作时间。
  提示：此主机连续工作6小时后会自动关机保护，只需重新操作“开/关”即可重新启动烘衣。
- 按“定时＋”或“定时－”键可以设定烘衣的时间长度，同时数码显示屏显示烘衣剩余时间，本机设定最长定时6小时，每15分钟为单元增加或减少。具体操作顺序如下:

  15 ⟶ 30 ⟶ 45 ⟶ 360min
- 在开机状态下按 “模式”键，线控器面板会作如下模式选择，相应的LED灯亮起。

  棉衣/牛仔 ⟶ 毛衣/衬衫
  循环
- 在开机状态下按 “除螨”键，线控器面板会作如下模式选择，相应的LED灯亮起。

  被单/毛毯 ⟶ 毛绒/玩具
  循环

此时显示屏显示各模式状态所需标准烘衣时间，同时用户可以自行按“定时＋”或“定时－”键调节烘衣时间；

主机默认模式时间				
模式	棉衣/牛仔	毛衣/衬衫	被单/毛毯	毛绒/玩具
设定默认时间	180min	90min	120min	150min

以上为标准参考时间，但需要根据衣物的多少、衣物的湿度用户可以在标准时间指导下自行加减时间。

注意 机器工作时不能用手触摸出风罩或覆盖出风罩。

使用安全注意事项

使用前，请先检查所有电压是否与产品电压标签上之标示相符。

拔出插头前先关掉电源，勿用湿手拔电源插头。

禁止阻塞或盖住出风口、进风口会造成高温、故障，影响性能。机体过热，造成外壳变形变色。

使用时禁止插入异物，或用手触摸出风口或出风口的周围，会造成感电或烫伤等危险事故。

勿在不平稳、不安定的场所使用，造成摔坏、破损等的原因。

请勿喷射挥发剂、杀虫剂，机体外壳有变质破损之虑，会造成感电。

勿在长期性潮湿、灰尘多的地方使用或储藏，会造成外壳腐蚀或因湿气引起漏电、感电等事故的发生。

勿在存放有汽油、油漆、酸碱油等或其它易燃品的地方使用，以免造成火灾等危险事故的发生。

使用前需先检查电源线以及插头有否破损，电源线请勿曲折、拉扯。电源线为专用电源线，请勿随意更换。以免接触不良或有感电、触电的危险。

非专职人员或者未授权修理人员，不得自行修理或改造本机。

请勿直接放置在电源插座的下方或户外使用，以免事故的发生。

勿在无人看护的小孩、行动不便的老人、残疾人士的场所使用以免事故的发生。

勿将本机靠近窗帘或其他易燃物处使用。如需使用，其间隔距离至少0.5m以上。

被干衣物仅适用于耐高温75℃以上布料，总重量≤10kg，否则会损坏衣物。

干衣物前，请将衣物先脱水或拧干或晾至无滴水后再放入布罩烘干，以便提高安全系数，保持地面干燥。

离开不用时，请将电源关掉并拔下插头。

保养与储藏

在做清洁保养前，请先关闭电源并拔掉电源插头。

本体污垢必须清除干净，以免造成变色、破损。

忌用稀释剂、甲苯、酸性洗剂、灯油、酒精或化学抹布擦拭，以免变色或变质。

本机只需做一般性外部清洁保养。先使用厨房用的洗涤剂擦拭，再用干净柔软的布擦净。

切忌用水直接冲洗机体。

保养清洁后，一定要等充分干燥才能通电使用或收藏。
如需收藏请按原包装顺序将各部件装入包装盒，并放置于湿气较少的地方妥善保管。

故障排除

故障现象	故障原因
接通电源后电源指示灯不亮，机器不工作	● 停电 ● 插座保险丝熔断 ● 插头没有插好 ● 机器保险丝熔断 ＊
干衣时间过长(3h)	● 被干衣物太厚 ● 被干衣物未经脱水 ● 外罩没有套好而漏风
干衣过程突然停机	● 进、出风口被衣物或其它东西堵塞，保护电路动作 ● 超过定时时间

● 如遇到“＊”处的问题请与本公司联系或请专业人员维修，切勿自行拆卸。

⚠ 警告 本产品仅用于干燥水洗的纺织物。

1.如果电源软线损坏，为避免危险，必须由制造商、其维修部或类似部门的专业人员更换。
2.加热器不得直接置于电源插座下面。

规格表

型　号	HGY1021M
电　源	220V~ 50Hz
输入功率	1000W
额定干衣容量	10kg
定　时	360min
产品净重	3.12kg
产品毛重	5.17kg
外形尺寸	700x550x1530mm
包装尺寸	945x260x195mm

产品电路图

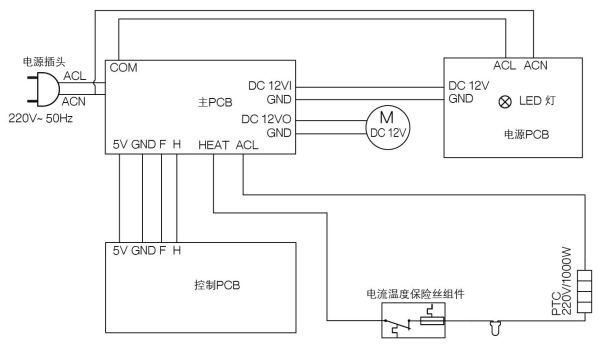

产品中有害物质的名称及含量

部品名称	有害物质					
	铅及其化合物（Pb）	汞及其化合物（Hg）	镉及其化合物（Cd）	六价铬及其化合物（Cr(VI)）	多溴联苯（PBB）	多溴二苯醚（PBDE）
电子元器件	X	○	X	○	○	○
五金件	X	○	○	○	○	○
塑胶件	○	○	○	○	○	○
印刷品	○	○	○	○	○	○
电机	○	○	○	○	○	○
控制器类	X	○	X	○	○	○
电源线组件	X	○	○	○	○	○
发热体	○	○	○	○	○	○
压缩机	X	○	○	○	○	○
复合过滤网组件	○	○	○	○	○	○
振荡器	X	○	○	○	○	○

本表格依据SJ/T 11364的规定编制。
○: 表示该有害物质在该部件所有均质材料中的含量均在GB/T 26572规定的限量要求以下。
X: 表示该有害物质至少在该部件的某一均质材料中的含量超出GB/T 26572规定的限量要求。

环保使用期限

本标志中的年数，是根据SJ/T 11364《电子电气产品有害物质限制使用标识要求》，适用于在中华人民共和国境内（除台湾、香港和澳门外）生产或进口的电子电气产品的“环保使用期限”。

在遵守使用说明书中记载的有关本产品安全和使用上的注意事项，且没有其他法律、规定的免责事由的情况下，在从生产日开始的上述年限内，产品中的有害物质不会发生外泄和突变，使用该产品不会对环境造成严重污染或对使用者人身、财产造成严重损害。

“环保使用期限”不是安全使用期限。尤其不同于基于电气性能安全、电磁安全等因素而被限定的使用期限。

产品在适当地使用后予以废弃时，希望依照有关电子电气产品的回收或再利用的法律或规定进行办理。

注：该年限为“环保使用期限”，不是产品的质量保证期限。此有害物质含量表为艾美特公司产品通用，上述表单明细里的部品请以实际产品为准。复合过滤网组件等附属品和产品一同包装的，产品和附属品的环保使用期限可能会不同。