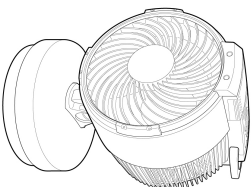


表单编号	QR-MB20-001
版次	1.0
客户	
品牌	艾美特
机种型号	
有效页面	
设计担当	陈春娥
审核	
核准	
日期	

A 艾美特

说明书设计稿



使用说明书

空气循环扇
CA18-B1

材质：100克书纸 成品尺寸：130x185mm 风琴式折页
颜色：单色印刷，无封套

- 非常感谢您购买艾美特产品
- 使用前请详阅本说明书
- 说明书请妥为保管

三包凭证

姓名	张江
性别	男
出生日期	1980年1月1日
证件号	36010119800101001X
住址	上海市浦东新区川沙新镇周浦社区周家浜路100弄100号100室
职业	自由职业者
健康状况	良好
其他信息	无不良嗜好，无违法犯罪记录。

[illegible]

AIRMATE

售后服务热线: 400-8860-315
电子服务热线: service@airmate-china.net
公司网址: <http://www.airmate-china.com>

艾美特电器(深圳)有限公司
地址：深圳市宝安区石岩街道办黄峰岭工业区
邮编：518108

艾美特电器(九江)有限公司
地址：江西省九江市经济技术开发区城西港区
邮编：332000

艾美特集团总部
艾美特集团分公司

部品名称	有害物質					
	鉛 [Pb]	汞 [Hg]	銅 [Cu]	六価 クロム [Cr(VI)]	多量 元素 [REH]	多量 元素 [REH]
電子元器件	×	○	○	○	○	○
五金件	×	○	○	○	○	○
配線件	○	○	○	○	○	○
印刷部品	○	○	○	○	○	○
電線	○	○	○	○	○	○
防錆処理	×	○	○	○	○	○
電線絶縁材	×	○	○	○	○	○
取組材	○	○	○	○	○	○

※鉛は低鉛SMT・1236の製品で、
 ○表示は有害物質が規定値未満の部品材料、△表示は有害物質が規定値以上の部品材料の製品に△印で2672規定の削減要求、
 ×表示は有害物質が規定値以上の部品材料の製品に△印で2672規定の削減要求。

产品中有害物质的名称及含量

部品名称	有害物質				
	鉛 (Pb)	汞 (Hg)	銅 (Cu)	六価 クロム化合物 (Cr(VI))	多環芳 族炭化水素 (PAH) 多環二 噁英 (PCDF)
電子部品類	×		×	○	○
五金件	×	○	○	○	○
鍍設件		○		○	○
印刷品				○	○
電具		○		○	○
控制回路	×		×	○	○
電源制御部	×	○	○	○	○
変圧器	○	○	○	○	○

○: 表示该种物质在族部件中的所有同质材料中的含量均在GB/T 26572规定的限量要求以下。
X: 表示该种物质至少在该部件的某一同质材料中的含量超出GB/T 26572规定的限量要求。

环保使用期限

求》。适用于在中华人民共和国境内（除台湾、香港和澳门外）生产或进口的电子电气产品的“环保使用期限”。

在目前的战争条件下, 在从敌人上手的条件下, 产品中的有毒物质不会受到外部使用, 使用设备不会受到严重污染或受到使用, 存, 对设备造成损害, 使用设备而损坏, 不是设备使用期限, 尤其对于电子电气产品安全。电子电气产品使用期限的使用期限。

产品在销售使用电子电气产品, 希望依照有关电子电气产品的回收再利用的方法或规定进行。

注：该年限为“环保使用期限”，不是产品的质量保证期限。此有重物质含量表为艾美特公司产品适用。上述表申明理由的产品所以实际产品为准。

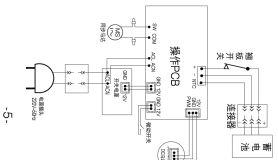
-9-

型 号		技 术 参 数	
电 压		● 电压范围：AC220V±10% ● 额定电压：AC220V	
电 流		● 额定电流：AC10A ● 额定功率：2200W	
功 率		● 额定功率：2200W	
噪 声		● 额定噪声：≤55dB(A)	

产品规格表

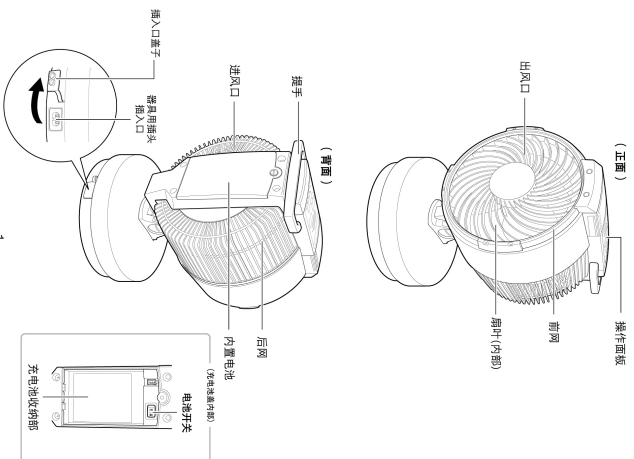
型 号	电压	频率	功率	噪声
CA18-B1	220V~	50Hz	30W	58dB(A)

中国图书网

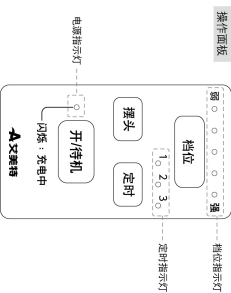


ॐ

产品部件名称



使用说明



<开/待机键>

- 在关机状态下按此键开机，开机时有“BiBi”提示音，风扇以1档运行。

在开机状态下按此键关机，“Bi-”提示操作成功，进入待机状态。

● <档位键>

在开机状态下按此键可设定档位，由弱到强相应指示灯循环亮起。

●<定时键>

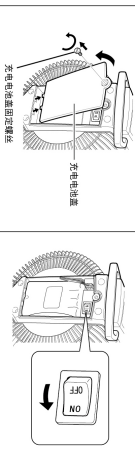
在开机状态下按此键，可设定定时关机时间，相应指示灯亮起。

● <摇头键>

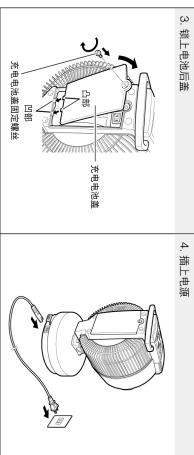
在开机状态下按此键，可设定风扇摇头工作与否。

1. 第一次使用，请在断电状态下打开电池后盖

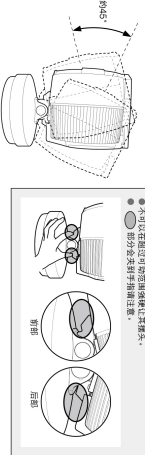
2. 打开内置开关



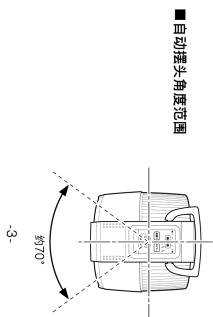
使用说明



■上下摆头角度范围



■自动摇头角度范围



使用安全注意事项

- 4 使用前，请检查所有电线是否完好，与产品电源线上的标识相符。
- 5 拔出插头前先关主开关电源。
勿用手直接触碰插头，有触电、灼伤的危险。
- 6 使用时请勿用手或物品插入格栅，以免意外发生。
小孩必须特别注意。
- 7 严禁未固定好使用。
- 8 避免、减少、或杜绝长时间的高温使用。
长时间不用时，请将电源线拔下。
- 9 使用前请检查电源线以及插头是否有破损。
电源线切勿弯曲、拉扯，以免造成不良使用。
- 10 切勿将衣物挂于格栅上。
请勿将电源线或产品长时间使用。
请勿将电源线或产品悬挂于物体上。
机体外壳有变质、损坏、变色之虞。
- 11 您在发现 COPIN 上盖有裂痕(未强制)或过多的刀痕或裂痕时，请停止使用。

保养与储藏

- 1** 在使清洁剂前，请关闭电源并拔掉电源插头。
- 1** 女性应佩戴手套并戴上眼镜，以免造成伤害。
- 1** 女性应使用清洁剂将手洗净，以免造成伤害。
- 1** 使用清洁剂时，应戴橡胶手套。红色表示氯化乙烯布制品，以方便着色。
- 1** 将清洁剂用一定量等方干燥才使用。使用后立即用肥皂水清洗双手。将使用过的清洁剂倒回原包装内，并存放于通风较少的地方妥善保管。