







表单编号	QR-WB20-001
版次	2.0
客 户	
品 牌	AIRMATE 艾美特
机种型号	
有效页面	
设计担当	陈春娥
产品担当	周志勇
核 准	
日 期	

保养与储藏

 <p>在做清洁保养前，请先关闭电源并拔掉电源插头，并且等待机体冷却后再做清洁。</p>	 <p>本机只需做一般性外部清洁保养。先使用厨房用的洗涤剂擦拭，再用干净柔软的布擦净。</p>
 <p>机体的油污必须清除干净，以免造成变色、破损。</p>	 <p>切忌用水直接冲洗机体。</p>
 <p>忌用稀释剂、甲苯、酸性洗剂、灯油、酒精或化学抹布擦拭，以免变色或变质。</p>	 <p>保养清洁后，一定要等机体充分干燥后才能通电使用或收藏。如需收藏请按原包装顺序将各部件装入包装盒，并放置于湿气较少的地方妥善保管。</p>

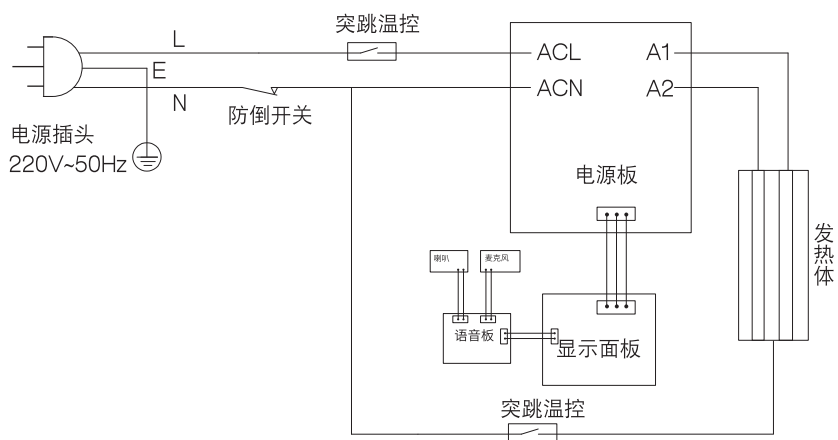
规格表

型 号	额定电压	额定频率	额定功率
HD22-R40	220V~	50Hz	2200W

执行标准：GB4706.1 GB4706.23

温馨提示 因取暖设备存在正常衰减现象，建议累计使用约10000小时后更换新的取暖设备。

产品电路图



警告

- 如果电源软线损坏，为了避免危险，必须由制造商、其维修部或类似部门的专业人员更换。
- 要使得在浴缸内或淋浴区的人不能够触及到开关和其它控制器。
- 新机刚开始使用或长时间不用时，有时会有烟或异味属于正常现象，使用一会儿会自然消失。
- 在浴缸、喷头或游泳池的四周不得使用本加热器。
- 加热器不得直接置于电源插座下面。
- 警告：为避免过热，禁止覆盖本加热器。
- 本产品不打算由有胶体、感官或精神能力缺陷或缺少使用经验和知识的人(包括儿童)使用，除非有负责他们安全的人对他们进行产品使用有关的监督或指导。
- 应照看好儿童，确保他们不玩耍本产品。

产品中有害物质的名称及含量

部件名称	有害物质					
	铅及其化合物 (Pb)	汞及其化合物 (Hg)	镉及其化合物 (Cd)	六价铬及其化合物 (Cr(VI))	多溴联苯 (PBB)	多溴二苯醚 (PBDE)
电子元器件	X	○	X	○	○	○
五金件	X	○	○	○	○	○
塑胶件	○	○	○	○	○	○
印刷品	○	○	○	○	○	○
电机	○	○	○	○	○	○
控制器类	X	○	X	○	○	○
电源线组件	X	○	○	○	○	○
发热体	○	○	○	○	○	○

本表格依据SJ/T 11364的规定编制。
○：表示该有害物质在该部件所有均质材料中的含量均在GB/T 26572规定的限量要求以下。
X：表示该有害物质至少在该部件的某一均质材料中的含量超出GB/T 26572规定的限量要求。

环保使用期限

本标志中的年数，是根据SJ/T 11364《电子电气产品有害物质限制使用标识要求》，适用于在中华人民共和国境内（除台湾、香港和澳门外）生产或进口的电子电气产品的“环保使用期限”。
在遵守使用说明书中记载的有关本产品安全和使用上的注意事项，且没有其他法律、规定的免责事由的情况下，从生产日开始的上述年限内，产品中的有害物质不会发生外泄和突变，使用该产品不会对环境造成严重污染或对使用者人身、财产造成严重损害。
“环保使用期限”不是安全使用期限，尤其不同于基于电气性能安全、电磁安全等因素而被限定的使用期限。
产品在适当地使用后予以废弃时，希望依照有关电子电气产品的回收或再利用的法律或规定进行办理。

注：该年限为“环保使用期限”，不是产品的质量保证期限。此有害物质含量表为艾美特公司产品通用，上述表单明细里的部件请以实际产品为准。

三包凭证

本三包凭证各样请详填					
客 户 姓 名	地 址	电 话	邮政编码		
购买日期	购买商场	商场电话			
型 号	产品条码	包 修 期	一 年		

维 修 记 录						
接机日期	维修日期	故障与措施	维修部	维修员	维修费	退换货证明

- 1.本产品在正常使用状况下，整机包修一年，机械型的定时器三年包修，属营业场所使用免费包修半年（赠品不在包修范围内）。
- 2.包修期的起始日期以发票的起始日期为准，维修时请出示发票。
- 3.产品自售出之日起7日内，发生性能故障，消费者可以选择退货、换货或修理；产品自售出之日起15日内，发生性能故障，消费者可选择换货或者修理。
- 4.在包修期间，有下列情形之一的恕不免费包修：
 - 没有按说明书要求使用而造成故障的；
 - 因自行修理改装导致损坏的；
 - 因火灾、跌、碰撞、不当电压造成故障的；
 - 外观因使用而自然老旧的；
 - 非一般家庭使用(如长时间用于恶劣场所或车辆、船舶上搭载)所造成的故障或损坏的；
- 5.超过包修期或不属于免费维修的产品，本公司维修中心仍竭诚为您服务。

- 特别声明：**
- 1.若本产品日后有任何技术变更，恕不另行通知。
 - 2.产品外观，颜色如有改动，以实物为准。

本公司在全国各大城市设有维修服务点，如有需要请上我司官方网站或致电我司全国售后服务热线查询，公司400服务热线接受消费者咨询、投诉、报修、收费价格查询等业务。

AIRMATE 艾美特

售后服务热线：400-8860-315
电子服务热线：service@airmate-china.net
公司网址：http://www.airmate-china.com



微信扫一扫，服务立马到

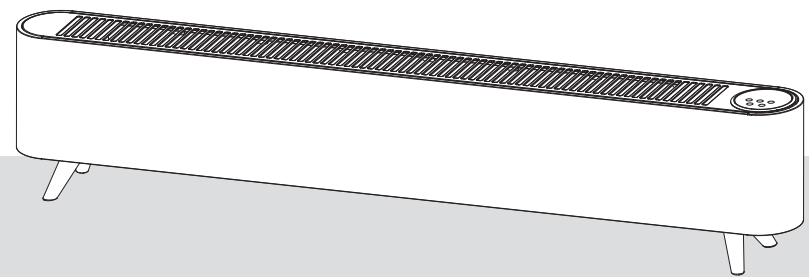
艾美特电器(深圳)有限公司
地址：深圳市宝安区石岩街道办黄峰岭工业区 邮编：518108

艾美特电器(九江)有限公司
地址：江西省九江经济技术开发区城西港区 邮编：332000

AIRMATE 艾美特

使用说明书

室内加热器(移动式地暖)
HD22-R40



非常感谢您购买艾美特产品
使用前请详阅本说明书
说明书请妥为保管

8月9日修改预约/定时图标

遥控器同HD22-R34共用

产品概述

温馨提示 使用时请不要频繁开关门窗，以免影响使用效果。
使用过程中产品有轻微声响属正常现象。

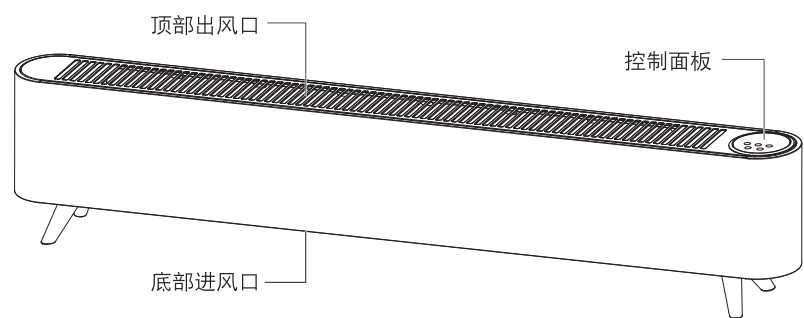
产品介绍

艾美特是电风扇、电暖器及小家电等系列产品专业生产公司。艾美特品牌电暖器采用多种新材料、新元件及高新技术研发出来的一种新型产品，经过精心研发和设计改良，具有技术先进、造型新颖、热效能高、散热快、品质优良、使用安全低噪音、清洁保养方便等一系列优点，已逐步成为各地区畅销产品。

功能卖点

- warmcare 石墨烯取暖黑科技，热能渗透，温暖由内而外
- 开机默认设定23℃，一键舒适，更人性
- 特设温度设定模式，可显示设置温度
- 24小时自动关机
- 远距遥控
- 独特童锁设计，更安全
- 数码显示，时尚大方
- 防倒开关设计，安全
- 一键进入节能模式，省电又方便
- 记忆功能，省心省力
- 遥控一键地屏，不干扰
- IP24等级防水
- AI智能语音，无需联网即可声控

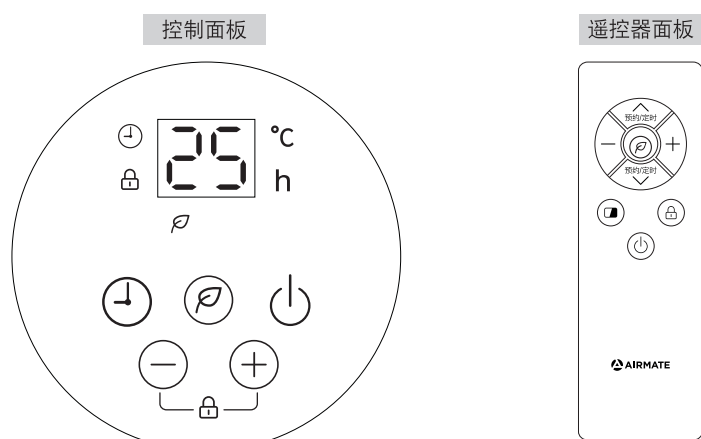
产品部件名称



使用前注意事项

1. 打开包装盒取出机体，确认产品是否完好无损。
 - 电源插座及电源线要求：交流220V、50Hz、电流10A以上。
2. 将机体放置于平稳的地方，然后将电源插头插入电源插座。
注意：因机体设有防倒开关，故机体必须放置于平稳的地方才会工作。

使用说明



◆开/待机键

- 在待机状态下，按此键，本机进入工作状态，以设定温度23℃开始工作，通过“+、-”键调节温度(可调节范围18℃-35℃)。
- 在工作状态下，按此键，本机进入待机状态，关闭所有功能，所有指示灯、显示屏都熄灭。

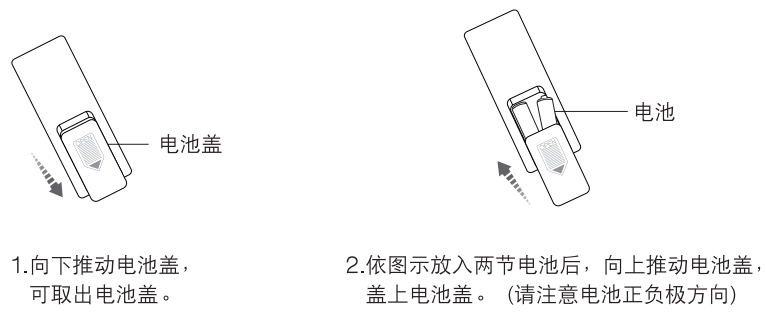
使用说明

- ◆**一键**
 - 在温度设定、预约和定时状态下，按此键可以减少设定值，在其它模式或关机状态下按此键无效。
- ◆**＋键**
 - 在温度设定、预约和定时状态下，按此键可以增加设定值，在其它模式或关机状态下按此键无效。
- ◆**预约/定时键**
 - 预约：在待机状态下，按此键，本机默认以1小时预约开机，通过“+、-”键进行预约时间调节，最长的预约时间为24小时，预约设定后，在此状态下，可设定其他功能，设定顺序如下：
1h→2h→3h→4h→5h→6h→7h→循环→解除预约→24h→……→
 - 定时：在工作状态下，按此键，本机默认以1小时定时关机，通过“+、-”键进行定时时间调节，最长的定时时间为24小时，定时设定后，在此状态下，可设定其他功能，设定顺序如下：
1h→2h→3h→4h→5h→6h→7h→循环→解除定时→24h→……→
- ◆**节能键**
 - 开机状态下按此键，整机以节能模式工作。
- ◆**童锁键**
 - 在开机状态下，同时按“+、-”键3秒可设定开启或关闭童锁功能，操作过程中童锁图标闪亮，开启童锁后图标长亮。
- ◆**熄屏键**(遥控器功能)
 - 在开机状态下按此键可设定数码屏熄屏与否，当打开熄屏功能时，在遥控器或操作面板按下任意键先唤醒显示，按第二次按键才进入对应的按键功能。

【使用后】

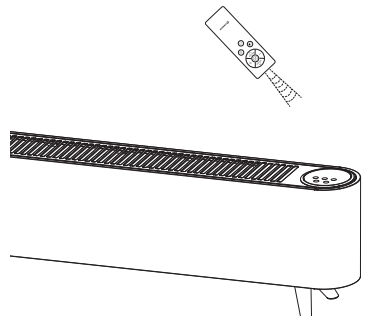
- 1 使用完毕请关掉电源并拔下电源插头。
- 2 将电源线收好妥善保管。

遥控器电池安装方法



◆遥控器注意事项

- 遥控器必须正对接收器；
- 遥控器使用范围在面向接收器约3.5米内，如遥控器没有面向接收器，会使遥控器的使用范围缩小；
- 不要在接收器与遥控器之间放置任何遮挡物；
- 请妥善保管遥控器，避免撞击和摔落；
- 不用遥控器时请取出电池妥为保存。



使用安全注意事项

- 使用前，请先检查电压是否与产品电压标签上相符以及电源线与插头是否有破损。
- 请使用独立的电源插座，以免产生过热情形或其他故障。
- 禁止曲折、拉扯电源线或直接拉着电源线移动机体，以免接触不良。
- 使用时禁止用手触摸前罩出风口的周围，会造成触电等危险事故。
- 禁止将电源线放置于发热的机体上，以免过热引起火灾。
- 请勿喷射挥发剂、杀虫剂，可能会导致机体外壳变质、破损、变色。
- 请勿将机体直接放置在电源插座的下方使用，以免事故的发生。
- 使用时，机体距离周围的墙壁或其他物体应有50cm以上。
- 拔出插头前请先关闭电源；请勿用湿手拔电源插头。
- 勿在长期性潮湿、有水淋、灰尘多的地方使用或储藏，会造成外壳腐蚀或因湿气引起漏电、触电等事故的发生。
- 请勿在无人看护的小孩、行动不便的老人、残疾人士的场所使用，以免事故的发生。
- 禁止插入异物、阻塞或盖住热出风口和入风口，会产生高温、故障，影响性能，机体过热，造成外壳变形变色。
- 请勿在户外、不平稳、不安定的场所使用，以免造成摔坏、破损等的故障。
- 勿在存放有汽油、油漆、酸碱油等或其它易燃、易爆品的地方使用，以免造成火灾等危险事故的发生。