



说明书设计稿



材质：100克书纸，成品尺寸：130x160mm，折页，颜色：单色印刷

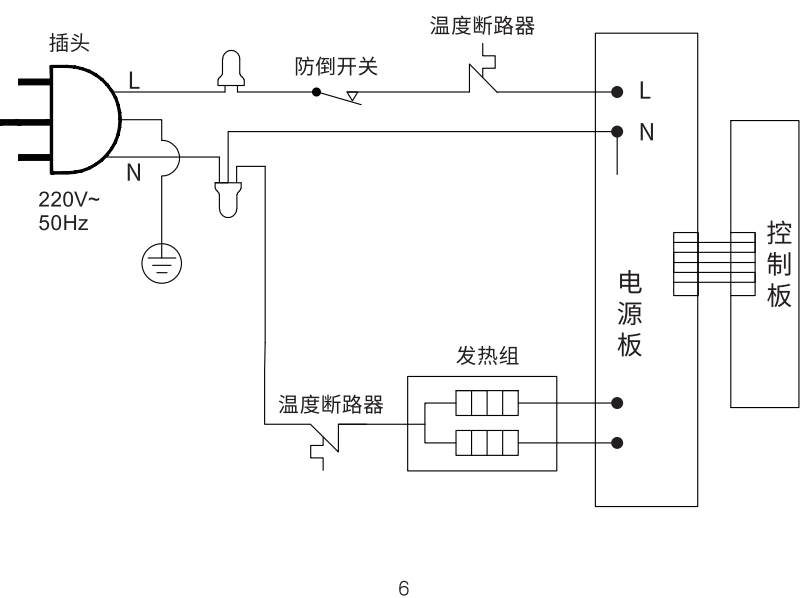
表单编号	QR-WB20-001
版次	2.0
客户	
品牌	AIRMATE 艾美特
机种型号	
有效页面	
设计担当	陈春娥
产品担当	周志勇
核准	
日期	

常见问题分析

故障现象	可能原因	处理方法
不加热	电源插头是否正确插入	请确保电源插头正确插入
	档位是否调制“关”	请调制所需的档位

备注：经以上现象分析后仍然无法排除故障，请与本公司维修点或经销商联系，严禁非专业人员对本机自行拆装。

产品电路图



环保说明

- 本产品满足《电器电子产品有害物质限制使用管理办法》的要求。
- 在环保使用期限内，消费者在正常使用过程中不会出现有害物质泄漏、析出等影响消费者健康的问题，可以放心使用。
- 本公司产品环保使用期限为10年，只有在本说明书所述的正常情况下使用本产品时，“环保使用期限”才有效。

产品中有害物质的名称及含量		有害物质					
部件名称		铅 (Pb)	汞 (Hg)	镉 (Cd)	六价铬 (Cr (VI))	多溴联苯 (PBB)	多溴二苯醚 (PBDE)
前壳		○	○	○	×	○	×
后壳		○	○	○	×	○	×
旋钮		○	○	○	○	○	×
底脚		○	○	○	○	○	×
电热丝组件		○	○	○	×	○	○
内部导线		○	○	○	○	○	○
电源开关		○	○	○	○	○	○
热保护器	×	○	×	○	○	○	○
电源线		○	○	○	○	×	×
螺丝螺母		○	○	○	×	○	○
说明书		○	○	○	○	○	○

铭牌	○	○	○	○	○	○
纸箱	○	○	○	○	○	○
本表格依据 SJ/T11364 的规定编制						
○:表示该有害物质在该部件所有均质材料中的含量均在 GB/T26572 规定的限量要求以下						
×:表示该有害物质至少在该部件的某一均质材料中的含量超出 GB/T26572 规定的限量要求						
备注:以上标“×”的部件中,部分含有有害物质超标是由于目前行业技术水平所限,暂时无法实现替代或减量化。						

三包凭证

客 户 姓 名						
地 址			邮 政 编 码			
电 话			商 场 电 话			
购 买 日 期			产 品 条 码			
型 号			包 修 期			

维 修 记 录						
接机日期	维修日期	故障与措施	维修部	维修员	维修费	配件费

- 1.本产品在正常使用状况下，整机包修一年，机械型的定时器三年包修，属营业场所使用免费包修半年（赠品不在包修范围内）。
- 2.包修期的起始日期以发票的起始日期为准，维修时请出示发票。
- 3.产品自售出之日起7日内，发生性能故障，消费者可以选择退货、换货或修理；产品自售出之日起15日内，发生性能故障，消费者可选择换货或者修理。
- 4.在包修期内，若有下列之情形恕不免费包修：
 - 没有按说明书要求使用而造成故障的；
 - 因自行修理改装导致损坏的；
 - 因火灾、跌、碰撞、不当电压造成故障的；
 - 外观因使用而自然污旧的；
 - 非一般家庭使用(如长时间使用于恶劣场所或车辆、船舶上搭载)所造成之故障或损坏的；
 - 5.超过包修期或不属于免费维修的产品，本公司维修中心仍竭诚为您服务。

特别声明：1.若本产品日后有任何技术变更，恕不另行通知。
2.产品外观，颜色如有改动，以实物为准。

本公司在全国各大城市设有维修服务点，如有需要请上我司官方网站或致电我司全国售后服务热线查询，公司400服务热线接受消费者咨询、投诉、报修、收费价格查询等业务。



售后服务热线：400-8860-315
电子服务热线：service@airmate-china.net
公司网址：http://www.airmate-china.com



微信扫一扫，服务马上到


艾美特电器(深圳)有限公司
地址：深圳市宝安区石岩街道办黄峰岭工业区 邮编：518108

艾美特电器(九江)有限公司
地址：江西省九江经济技术开发区城西港区 邮编：332000



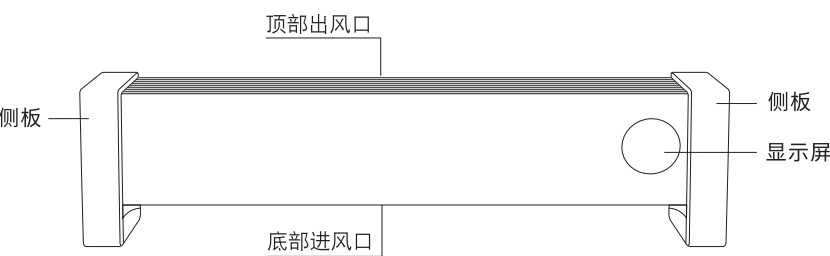
使用说明书

室内加热器(移动式地暖)
HD20-R55

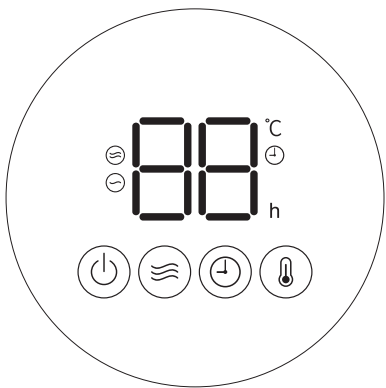


非常感谢您购买艾美特产品
使用前请详阅本说明书
说明书请妥为保管

产品简介



控制面板



使用指南

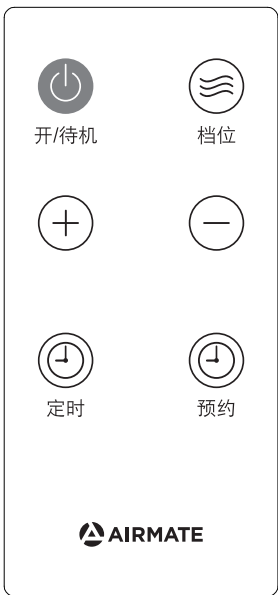
安全注意事项

- 首次使用前，请检查您使用的电压是否与产品铭牌要求的相符。检查电源线以及插头是否有破损。电源线请勿曲折、拉扯，以免接触不良。
- 在浴缸、喷头、游泳池四周不得使用本加热器。
- 如果电源线损坏，为了避免危险，必须由制造商、维修部或类似部门的专业人员更换。
- 警告：为避免过热，禁止覆盖加热器。
- 因为覆盖或不正确的放置可能会引起火灾，故不得利用带有自动接通电源的程序器、定时器或其它任何的装置来使用本加热器。
- 加热器在使用时请远离易燃物品（如窗帘、床单、衣服、衣柜等）以防发生危险。
- 本产品不用于老人、体弱者（包括儿童）、反应迟缓或有精神障碍的人使用。除非有他人能确保安全，对其进行监督，并提前阅读使用说明书的情况下使用。
- 本产品严禁在有易燃易爆物品的环境中使用，且使用环境温度不宜超过30℃，离开可燃物至少50cm，防止火灾发生。
- 离开或长时间不用时，请务必切断电源，拔掉电源插头。
- 停电或移动时必须确保器具与电源断开。本加热器的防火保护罩是用于防止直接接触发热元件的，当加热器使用时，防火保护罩必须安装在位。防火保护罩对儿童和残疾人没有提供全面的保护。
- 使用时禁止触碰灼热出口以免烫伤。
- 拔出插头前先关掉电源；不要拉电源线，应拔电源插头，否则会导致短路、火灾、触电。
- 工作时，绝对禁止手或异物插入机体内。会造成伤害或破损，小孩须特别注意。
- 取暖器表面有污渍时，可用软布沾电解液擦净。切勿用汽油、酒精等有机溶剂。
- 勿在高温、潮湿、灰尘多或有酸碱油等挥发性的地方使用。
- 禁止将器具浸入水中或其他液体。

使用方法

- 打开包装箱，请核对附件是否齐全产品是否完好。
- 将机器放在水平的地方，使用的插座的额定电流大于10A，以防过载导致危险。
- 通电后处于待机状态，数码屏显示“-”。
- 开/待机键：按一下，机器开始工作，数码显示当前室温，进入高档模式运行指示灯亮。再按一下，关闭机器，进入待机状态。
- 档位键：按一下，机器从高档转换至低档，指示灯亮；再按一下，机器从低档转换到高档。依次循环。
- 温度控制键：按一下，数码显示默认温度23℃，指示灯亮。每按一下分别以1℃递增，最高设定为34℃，最低设定为16℃，依次循环。长按此键或选择档位时，将关闭温度控制。
- 定时/预约键：在机器工作状态下按定时/预约键，定时开启，指示灯亮，并分别以1小时递增，最低设定为1小时；最高设定为12小时。当设定为12小时后再按一下，定时关闭。依次循环。在机器待机状态下按定时/预约键，预约开启，指示灯亮，并分别以1小时递增，最低设定为1小时；最高设定为12小时。当设定为12小时后再按一下，退出预约。依次循环。
- 息屏功能：控制面板无任何操作下，30秒后灯光变暗，3分钟后指示灯熄灭。机器正常工作。触摸控制面板任何按键或操作遥控器时将自动亮屏。

遥控器使用说明



- 先按遥控器上的开/待机键，机器开始工作。
- 档位键，可循环切换高档、低档模式。
- 定时键，可打开、关闭定时。
- 预约键，可打开、关闭预约。
- 加键，可以定时/预约或温控模式开启状态下进行设定，依次递增。
- 减键，可以定时/预约或温控模式开启状态下进行设定，依次递减。

产品规格

产品名称	室内加热器(移动式地暖)
产品型号	HD20-R55
额定电压	220V~
额定频率	50Hz
额定功率	2000W
产品尺寸	950×125×258 (mm)

执行标准：GB4706.1 GB4706.23

温馨提示：因取暖设备存在正常衰减现象，建议累计使用约10000小时后更换新的取暖设备。

清洁与保养

- 进行清洁与保养时请先关掉电源及拔下电源插头。
- 本体的油垢必须清洗干净，以免造成变色、破损。
- 保养清洁后，按原包装顺序将各部件装入包装盒。
- 放置于使其较少的地方妥善保管。
- 本机只需做一般性外部清理保管。
- 使用厨房用的洗涤剂擦拭，再用干净柔软的布擦净。
- 禁止用水直接冲洗。
- 禁止用稀释剂、甲苯、酸性清洗剂、灯油、酒精或化学抹布擦拭，以免变色或变质。