

清洁与维护

- 1.本产品的清理不需要添加任何洗涤剂。若出现电线损坏或者机器不正常工作，请送回服务店维修，请勿试图自行拆卸更换。
- 2.在清理产品前，请关闭机器拔掉插头，待机身完全冷却后再处理。
- 3.请勿把机器放入水中，请用干布擦干机身内外，无需用特别的清洁剂去洗。长时间使用后，如蒸汽面板有异物，请关闭机器后把插头拔出并且待机身完全冷却后用湿布擦净即可。
- 4.在使用完产品后，请倒掉水箱内的剩余的水，并开机使用产品直接到没有蒸汽喷出，然后关机断电，放回底座上，等待冷却。
- 5.待产品完全冷却后，把手柄旋转到原位把电线绕好，再收纳储存。

06

常见问题与解决方法

故障现象	产生原因	处理方法
完全不工作 整机不喷汽	1.供电插座没电 2.电源插头没插好 3.内部连接线断开电 源插头损坏 4.温控器损坏 5.内部连接线断开	1.检查供电插座是否有电 2.检查电源插头是否插好 3.送指定维修部维修 4.送到厂家维修
整机漏水	水管损坏	请专业人员检查维修

07

环保清单

部件名称	有害物质					
	铅(Pb)	汞(Hg)	镉(Cd)	六价铬(Cr(VI))	多溴联本(PBB)	多溴二苯醚(PBDE)
塑料组件	○	○	○	○	○	○
温控器	○	○	○	○	○	○
保险丝	○	○	○	○	○	○
电源线	○	○	○	○	○	○
密封圈	○	○	○	○	○	○
发热体	○	○	○	○	○	○
螺丝	○	○	○	○	○	○
包材资料	○	○	○	○	○	○
塑料袋	○	○	○	○	○	○

本表根据SJ/T11364的规定编制
○：标识该有毒有害物质在该部件所有均质材料中的含量均在GB/T26572规定的限量要求以下。
X：标识该有毒有害物质至少在该部件所有均质材料中的含量超出GB/T26572规定的限量。

说明：1、符号中的数字表示上诉产品在按照说明说要求的使用条件下得环保使用期限。
2、有害物质中的铅(Pb)、汞(Hg)、镉(Cd)、六价铬(Cr(VI))均代表金属及其化合物。

10

08



说明书设计稿

材质：80克书纸，成品尺寸：105x148mm，折页，颜色：单色印刷

封底

封面

三包凭证

本三包凭证各样请详填

客 户 姓 名	地 址	电 话	邮政编码
购买日期	购买商场	商场电话	
型 号	产品条码	包 修 期	一 年

维 修 记 录

接机日期	维修日期	故障与措施	维修部	维修员	维修费	配件费	退换货证明

- 1.本产品在正常使用状况下，整机包修一年，机械型的定时器三年包修。属营业场所使用免费包修半年（赠品不在包修范围内）。
- 2.包修期的起始日期以发票的起始日期为准，维修时请出示发票。
- 3.产品自售出之日起7日内，发生性能故障，消费者可以选择退货、换货或修理；产品自售出之日起15日内，发生性能故障，消费者可选择换货或者修理。
- 4.在包修期间，若有下列之情形恕不免费包修：
 - 还有按说明书要求使用而造成故障的；
 - 擅自自行修理改装导致损坏的；
 - 因火灾、水、碰撞、不当电压造成故障的；
 - 外观因使用而自然污损的；
 - 非一般家庭使用(如长时间使用于恶劣场所或车辆、船舶上搭载)所造成之故障或损坏的。
- 5.超过包修期或不属于免费维修的产品，本公司维修中心仍竭诚为您服务。

特别声明： 1.若本产品日后有任何技术变更，恕不另行通知。
2.产品外观，颜色如有改动，以实物为准。

本公司在全国各大城市设有维修服务点，如有需要请上我司官方网站或致电我司全国售后服务热线查询，公司400服务热线接受消费者咨询、投诉、报修、收费价格查询等业务。



售后服务热线：400-8860-315
电子服务热线：service@airmate-china.net
公司网址：http://www.airmate-china.com



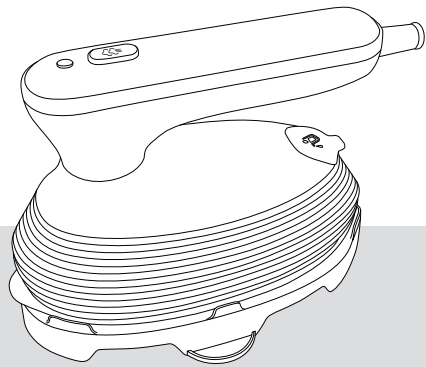
微信扫一扫，服务更及时

艾美特电器(深圳)有限公司
地址：深圳市宝安区石岩街道办黄峰岭工业区 邮编：518108
艾美特电器(九江)有限公司
地址：江西省九江经济技术开发区城西区 邮编：332000



使用说明书

蒸 汽 电 熨 斗
LIH1503-01
LIH1503-02



非常感谢您购买艾美特产品
使用前请详阅本说明书
说明书请妥为保管

8月23日修改电路图
删除执行标准后面的年份
9月7日增加一型号

尊敬的用户，感谢您使用本公司产品，为了便于您正确操作本产品，在使用前请仔细阅读本说明书，并将其存放在一个固定的地方，以便您能够在需要时查阅。

安全注意事项

1. 本产品在220V~的电压范围内使用，器具不能连接到直流电源上工作，连接不正确的电压会导致机器损坏，并使保修失效。
2. 切勿与其他大功率电器共享电源，本产品只适合室内使用。
3. 为了避免触电的危险，切勿把机器、电源插头或电源线浸入水或其它液体中。
4. 本机器在使用过程中，必须全程受监控，不可在无人监管的情况下运作，在电熨斗接通电源期间，使用者不得离开。
5. 请勿把插头从插座上猛力拉扯出，应拿住插头从插座上轻轻拔出。
6. 使用前往水箱内注满水，在加热过程中，请留意水箱的水位变化，请勿注入过量的水，以免溢出。
7. 切勿往水箱里注入热水或腐蚀性清洁剂，否则将会损坏本机器，请使用不含矿物质的水（矿泉水）。
8. 在不适用机器、往水箱内加水或者水箱内没有水时，在清洁时，对于蒸汽电熨斗和装有喷水装置的电熨斗，在给水箱注水前必须将器具的电源线的插头从插座上拔掉。
9. 在使用的过程中如出现漏水、喷水的现象，可能是在长使用时中途关机导致，继续使用此现象会慢慢消失。
10. 在使用危险电源或机器已经损坏时切勿运行本机器。为避免触电，不可自行拆卸或者修理机器，以免导致产品在使用时出现火灾危险、触电、人员受伤等现象，应把机器送回厂家或者专业的维修人员检查和修理。

01

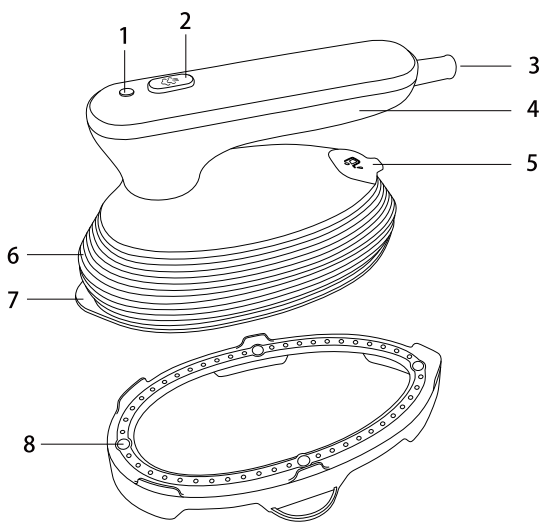
11. 当有蒸汽从蒸汽面板喷出或未冷却时，请勿放置在底座。
12. 本机工作时，蒸汽面板会有高温蒸汽喷出，当使用器具时要注意防止由于蒸汽喷溅的危险。为减少接触蒸汽面板喷出高温蒸汽而导致的危险，在使用过程，请勿将蒸汽喷头对人或宠物。
13. 电熨斗必须在稳定的表面上使用和搁置，当把电熨斗放置在其支座上时，应确保支座已放在稳定的表面上。
14. 如果电熨斗发生跌落、有可见的损坏迹象或有渗水现象，则这个电熨斗不能再使用，找专业人员维修。
15. 原厂配有的配件只适用于本机器，非原厂配备的任何配件会导致火灾，触电或损坏本机器。
16. 本产品不建议身体、感官、心智或活动能力残障的人士（儿童）人使用，除非获得其监护人员提供安全使用本机器的明确指导。

警告

1. 使用完本产品后，请倒出水箱内多余的水，再将机器其完全冷却后即可清洁收纳。
2. 为防止漏电及其它危险，在加水及清洁时必须拔掉电源插头。
3. 若产品不能正常工作或有任何损坏，如保险丝、发热系统等部件损坏，必须由我司指定售后服务点的专业人员来更换。
4. 如果电源线损坏，为了避免危险，必须由制造商、其维修部或类似部门的专业人员更换。

02

产品结构



- 1.指示灯
- 2.蒸汽开关
- 3.护线套
- 4.手柄
- 5.加水口盖
- 6.水箱
- 7.发热底板
- 8.底座

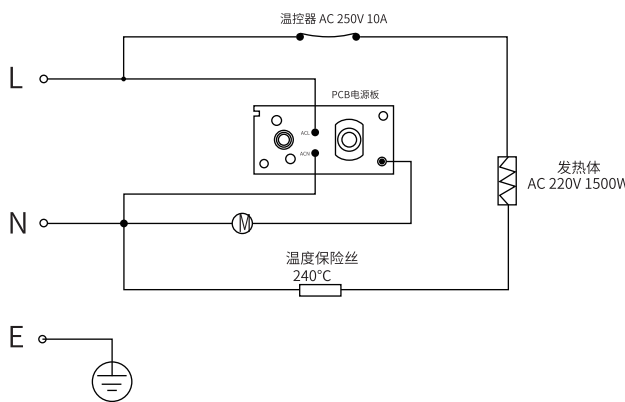
03

产品参数

型号	额定电压	额定频率	额定功率	水箱容量
LIH1503-01	220V~	50Hz	1500W	120mL
LIH1503-02	220V~	50Hz	1500W	120mL

执行标准：GB17625.1-2022 GB4343.1-2018
GB4706.1-2005 GB4706.2-2007

电气原理图

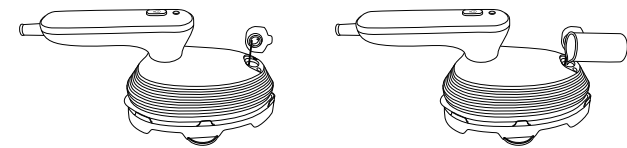


04

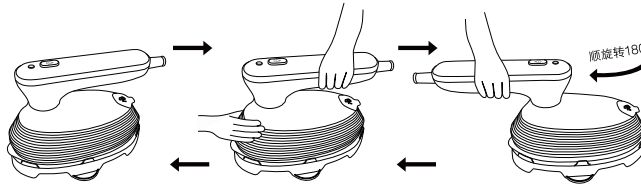
使用说明

(1).产品加水

若使用蒸汽功能，使用前请先加好水。打开加水口盖，用量杯加水不宜过满。



(2)产品手柄使用方向调整



注意：
机身底板温度未降到常温状态下，切勿调整手柄把手，以免高温烫伤。
切勿在通电使用中马上对手柄进行角度调整，以免高温烫伤。

(3)操作说明

接通电源，指示灯亮起时，预约20秒左右，指示灯熄灭，此时可按蒸汽开关，整机开始工作。

05