

A 艾美特

说明书设计稿




表单编号	QR-WB20-001
版次	1.0
客户	中国市场
品牌	A 艾美特
机种型号	
有效页面	
设计担当	夏林
审核	胡晓红
核准	陈强 2016.6.10
日期	2016.6.28

烫亮银

A 艾美特

使用说明书

室内加热器(PTC陶瓷暖风机)
HP20063R HP20064R



- 非常感谢您购买艾美特产品
- 使用之前请详阅本说明书
- 说明书请妥为保管

尺寸: 210x110 mm 横向往右打开, 中间打钉 材质: 157克哑粉纸 烫亮银

使用说明书通用封套

自然切换

深圳



天



目 录

产品概述	01
功能卖点	02
零件图解	02
使用说明	03
使用安全注意事项	05
保养与储藏	08
规格表	08
产品电路图	09

产品概述

⋮ 温馨提示

感谢阁下购买艾美特牌电暖器，以下将对本产品做详细介绍与使用操作说明，请仔细阅读。

⋮ 公司简介

艾美特产品营销中国国内31个省市的12,000余家商场及线上各电商平台；国外远销日本、韩国、欧洲及美洲等60余国家和地区，并与多家知名品牌保持长久合作关系。艾美特通过ISO9001质量管理体系认证，ISO14001环境管理体系认证。

⋮ 产品介绍

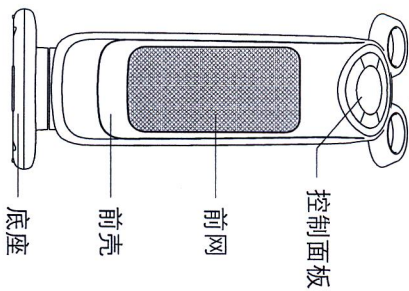
艾美特是电风扇、电暖器及小家电等系列产品专业制造公司。艾美特品牌的电暖器是采用多种新材料、新元件及高新技术研发出来的一种新型产品，经过精心研发和设计改良，具有技术先进、造型新颖、热效能高、品质优良、使用安全低噪音、寿命持久、清洁保养方便等一系列优点，已逐步成为各地区畅销产品。

功能卖点

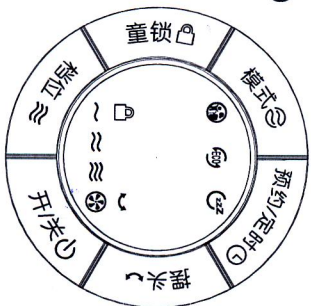
- 1、优质中科院技术PTC，高效升温寿命长
- 2、贴心童锁功能、老幼模式、睡眠模式及省电模式
- 3、银离子滤网，为健康把关
- 4、三档功率调节（高、低暖风+自然风）
- 5、15小时预约、定时，全能远距离遥控器

零件图解

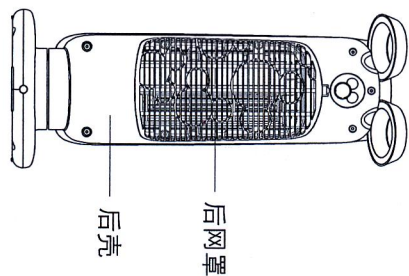
机体面板



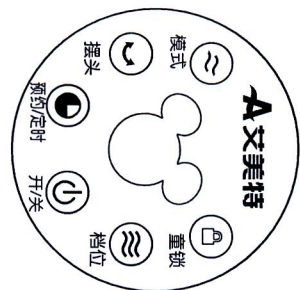
控制面板



遥控器



遥控器



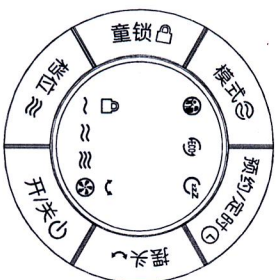
使用说明

：使用操作方法

- 打开包装盒取出机体，确认产品是否完好无损。
- 将机体放置于平稳的地方，然后将电源插头插入电源插座(电源插座及电源线要求：交流220V~、50Hz、电流10A以上)。
- 本机采用电子式触控开关，只需轻压按键即可。

机体控制面板及遥控器的操作说明

机体面板



遥控器



：开/关：

- 在待机状态下，按“开/关”键，本机进入工作状态，以低档开始工作，相应的指示灯亮起。

- 在工作状况下，按“开/关”键，本机进入待机状态，关闭所有功能，所有指示灯熄灭。

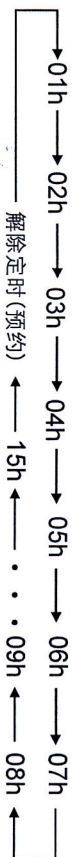
：档位：

- 在工作状态下，按“档位”键，可以进行相应的档位设定，同时相应的指示灯亮起，档位选择的循环如图：



：定时/预约：

- 在待机状态下按“定时/预约”键，可设置本机的预约开始工作时间。
- 在工作状态下按“定时/预约”键，可设置本机的定时结束工作时间。
- 本机以累加的方式计时，最长的预约、定时为15小时，时间的设定顺序如下：



使用说明

∴ 摇头:

- 在工作或预约状态下, 按“摇头”键设定摇头工作与否, 相应的LED指示灯亮起或熄灭。
- 在待机状态下按此键无效。

∴ 模式:

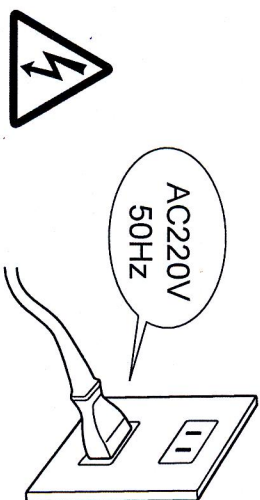
- 在工作或预约状态下, 按“模式”键, 可设定本机的工作模式, 相应的指示灯亮起;
- 老幼模式: 中档加热1小时后低档持续加热, 8小时后自动关机。
- 睡眠模式: 显示屏5秒后全部熄灭, 中档加热1小时后低档持续运行。
- 省电模式: 显示屏5秒后全部熄灭, 高档加热15分钟后中档加热45分钟, 最后低档运行1小时后自动关机。
- 在有模式设定状态下, 定时按键和档位按键无效。

∴ 童锁键:

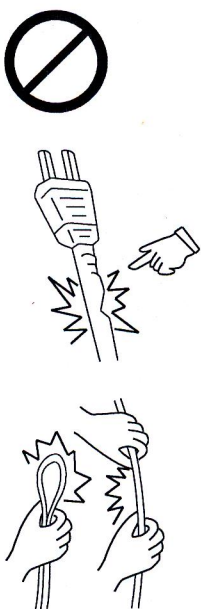
- 在工作或预约状态下, 10秒内不进行任何操作, 本机自动进入童锁状态, 相应的指示灯亮, 其他设定将无法操作。
- 在童锁状态下常按“童锁”键3秒, 童锁状态解除, 相应指示灯熄灭。

使用安全注意事项

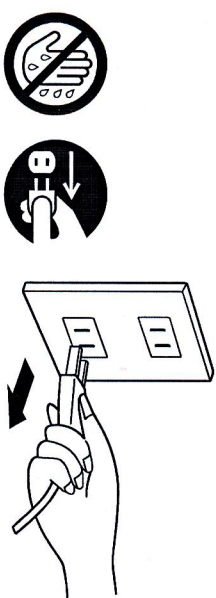
使用前需先检查所有电压是否与本机电压标签上之标示相符。



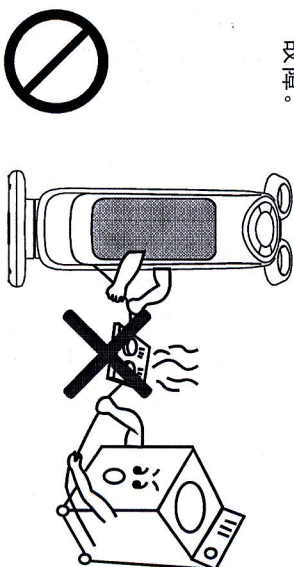
使用前需先检查电源线以及插头有否破损。电源线请勿曲折、拉扯，以免接触不良。



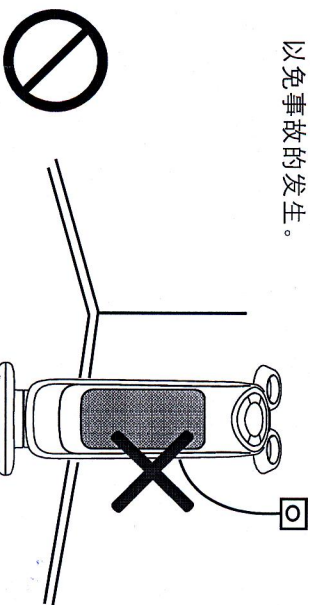
拔出插头前请先关掉电源。勿用湿手拔电源插头，有触电、触电的危险。



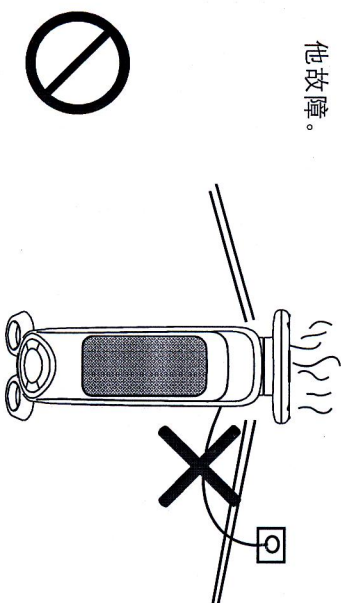
电源插座请单独使用以免产生过热情形或其他故障。







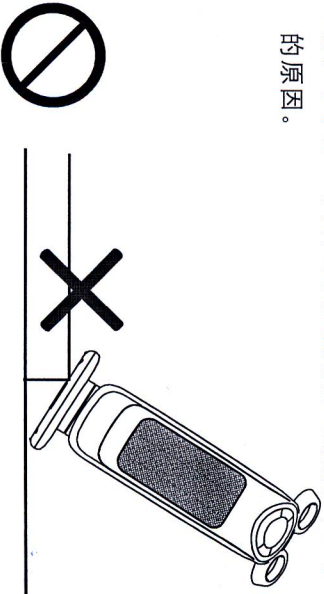
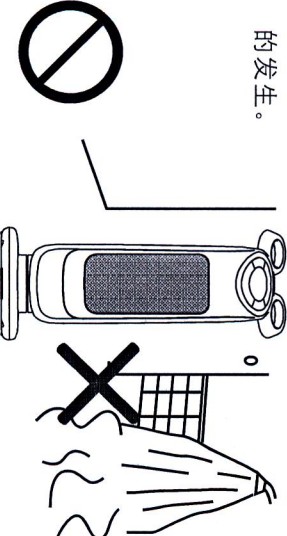
请勿直接放置在电源插座的下方或户外使用，以免事故的发生。



勿将机体倒置使用，以免产生过热情形或其他故障。

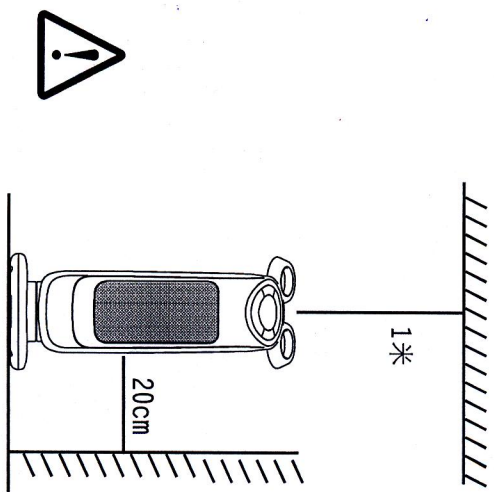


使用安全注意事项


<p>使用时绝对禁止手或棍棒插入其孔缝中，以防意外发生。特别注意小孩老人或残疾人士。</p> 	<p>请勿直拉着电源线移动机体，使用时请勿将电源线放置于发热的机体上以免故障的发生。</p> 	<p>请勿喷射挥发剂、杀虫剂，机体外壳有变质、破损、变色之虑。</p> 
<p>禁止阻塞或盖住进风口，出风口。会造成高温、故障，影响性能。机体过热，造成外壳变形变色。</p> 	<p>勿在不平稳、不安定的场所使用，造成摔坏、破损等的原因。</p> 	<p>禁止在存放有易燃、易爆等物品的场所以及有水淋的场所使用，以免造成触电或火灾等事故的发生。</p> 

使用安全注意事项


使用时，机体距离周围的墙壁或其他物体应有20cm以上，其顶部1米内不得有遮挡，以利空气的流通。机体上方不得有不稳固、不安定悬挂物，以免掉落损坏机体。



勿在长期性潮湿、灰尘多的地方使用或储藏，会造成外壳腐蚀或因湿气引起漏电、感电等事故的发生。



勿在存放有汽油、油漆、酸碱油等有油烟的厨房或其他易燃品的地方使用，以免造成火灾等危险事故的发生。



保养与储藏

- 依图示进行清洁与保养，在做外部清洁工作以前，必须先关闭开关及拔掉电源插头，并且等待机体冷却后再做清洁。
- 表面污垢必须清除干净，以免造成变色，破损。
- 保养清洁后，按原包装顺序将各部件装入包装盒。
- 放置于湿气较少的地方妥善保管。
- 本机只需做一般性外部清洁保养。
- 先使用厨房用的洗涤剂擦拭，再用干净柔软的布擦净。
- 切忌用水直接冲洗。
- 忌用稀释剂、甲苯、酸性洗剂、灯油、酒精或化学抹布擦拭，以免变色或变质。

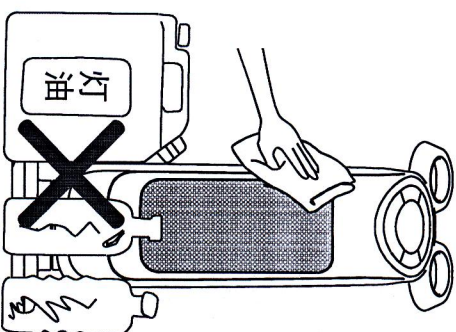
规格表

型号	额定电压	额定频率	输入功率
HP20063R	220V~	50Hz	2000W
HP20064R	220V~	50Hz	2000W

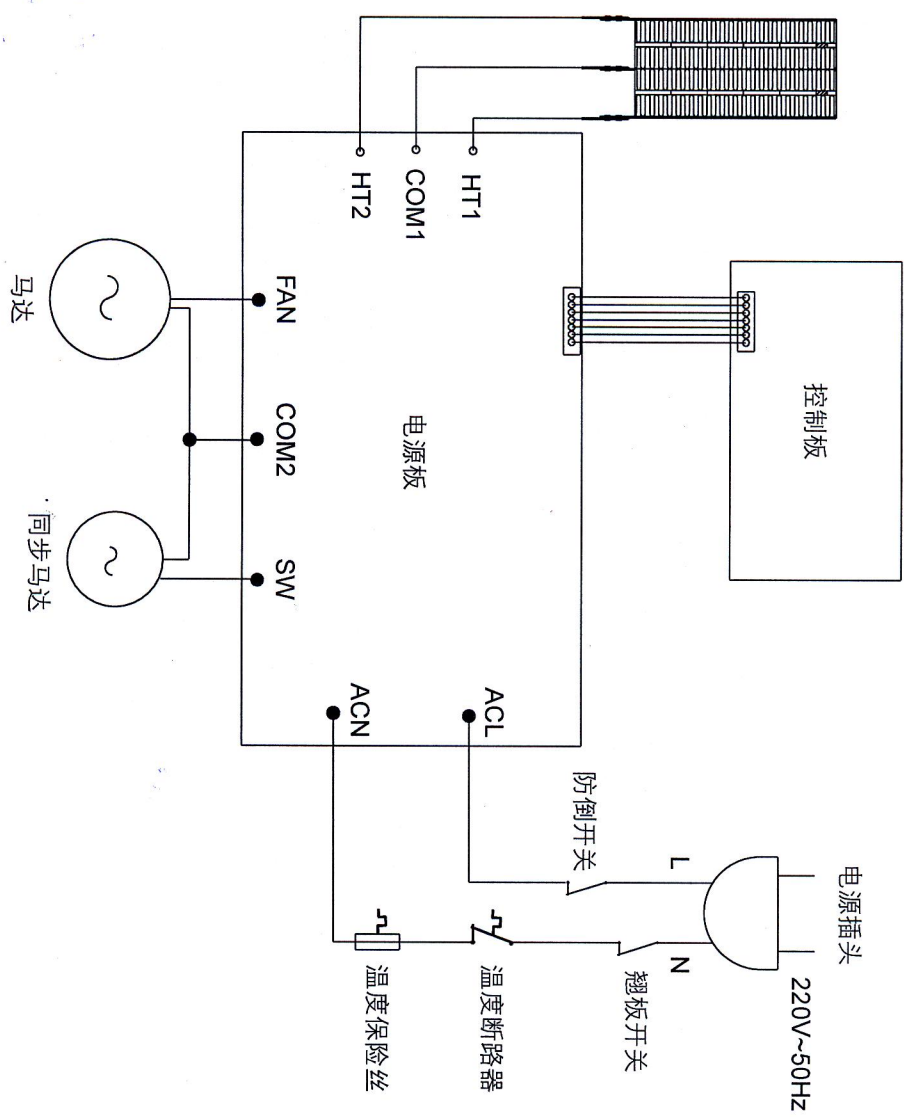


警告

- 如果源软线损坏，为避免危险，必须由制造商、其维修部或类似部门的专业人员更换。
- 新机刚开始使用或长时间不用再次使用时，有时会有烟和臭味属正常现象，使用一会儿会自然消失。
- 在浴缸、喷头或游泳池的四周不得使用本加热器。
- 为防止加热器过热，禁止覆盖本加热器。
- 加热器不得直接置于电源插座下面。



产品电路图



三包凭证

本三包凭证各样请详填

客 户 姓 名		地 址			
		电 话			
购买日期		购买商场		邮政编码	
型 号		产品条码		商场电话	
				包 修 期	一 年

维 修 记 录							
接机日期	维修日期	故障与措施	维修部	维修员	维修费	配件费	退换货证明

1. 本产品正常使用状况下，整机包修一年，机械型的定时器三年包修。属营业场所使用免费包修半年(赠品不在包修范围内)。
2. 包修期的起始日期以发票的起始日期为准，维修时请出示发票。
3. 产品自售出之日起7日内，发生性能故障，消费者可以选择退货、换货或修理；产品自售出之日起15日内，发生性能故障，消费者可选择换货或者修理。
4. 在包修期间，若有下列之情形恕不免费包修：
 - 没有按说明书要求使用而造成故障的；
 - 因自行修理改装导致损坏的；
 - 因天灾、跌、碰撞、不当电压造成故障的；
 - 非一般家庭使用(如长时间使用于恶劣场所或车辆、船舶上搭载)所造成之故障或损坏的；
 - 外观因使用而自然污旧的。
5. 超过包修期或不属于免费维修的产品，本公司维修中心仍竭诚为您服务。

特别声明：1.若本产品日后有任何技术变更，恕不另行通知。 2.产品外观，颜色如有改动，以实物为准。



本公司在全国各大城市设有维修服务点，如有需要请上我司官方网站或致电我司全国售后服务热线查询，公司400服务热线接受消费者咨询、投诉、报修、收费价格查询等业务。

售后服务热线: 400-8860-315
电子服务热线: service@airmate-china.net
公司网址: <http://www.airmate-china.com>



艾美特电器(深圳)有限公司
地址: 深圳市宝安区石岩街道办黄峰岭工业区 邮编: 518108
艾美特电器(九江)有限公司
地址: 江西省九江经济技术开发区城西港区 邮编: 332000